

REPUBLIQUE FRANÇAISE

Commune - MAIRIE DE TRIEL SUR SEINE (1)

AGREGE AU BUDGET PRINCIPAL DE (2)

Numéro SIRET : 21780624900017

POSTE COMPTABLE : TRESORERIE PRINCIPALE DE TRIEL


M. 14

Budget primitif

voté par nature

BUDGET : VILLE DE TRIEL SUR SEINE (3)

ANNEE 2015



(1) Indiquer la nature juridique et le nom de la collectivité ou de l'établissement (commune, CCAS, EPCI, syndicat mixte, etc).

(2) A renseigner uniquement pour les budgets annexes.

(3) Indiquer le budget concerné : budget principal ou libellé du budget annexe.

Sommaire

I - Informations générales (6)

A - Informations statistiques, fiscales et financières	4
B - Modalités de vote du budget	5

II - Présentation générale du budget

A1 - Vue d'ensemble - Sections	6
A2 - Vue d'ensemble - Section de fonctionnement - Chapitres	7
A3 - Vue d'ensemble - Section d'investissement - Chapitres	9
B1 - Balance générale du budget - Dépenses	11
B2 - Balance générale du budget - Recettes	13

III - Vote du budget

A1 - Section de fonctionnement - Détail des dépenses	15
A2 - Section de fonctionnement - Détail des recettes	18
B1 - Section d'investissement - Détail des dépenses	20
B2 - Section d'investissement - Détail des recettes	22
B3 - Opérations d'équipement - Détail des chapitres et articles	24

IV - Annexes (7)

A - Eléments du bilan

A1 - Présentation croisée par fonction (1)	25
A1.1 - Présentation croisée par fonction - Détail fonctionnement	29
A1.2 - Présentation croisée par fonction - Détail investissement	54
A2.1 - Etat de la dette - Détail des crédits de trésorerie	Sans Objet
A2.2 - Etat de la dette - Répartition par nature de dette	89
A2.3 - Etat de la dette - Répartition des emprunts par structure de taux	93
A2.4 - Etat de la dette - Typologie de la répartition de l'encours	95
A2.5 - Etat de la dette - Détail des opérations de couverture	Sans Objet
A2.6 - Etat de la dette - Dette pour financer l'emprunt d'un autre organisme	Sans Objet
A2.7 - Etat de la dette - Autres dettes	Sans Objet
A3 - Méthodes utilisées pour les amortissements	96
A4 - Etat des provisions	Sans Objet
A5 - Etalement des provisions	Sans Objet
A6.1 - Equilibre des opérations financières - Dépenses	97
A6.2 - Equilibre des opérations financières - Recettes	98
A7.1.1 - Etats des dépenses et recettes des services d'eau et d'assainissement - Fonctionnement (2)	Sans Objet
A7.1.2 - Etats des dépenses et recettes des services d'eau et d'assainissement - Investissement (2)	Sans Objet
A7.2.1 - Etats de la répartition de la TEOM - Fonctionnement (3)	Sans Objet
A7.2.2 - Etats de la répartition de la TEOM - Investissement (3)	Sans Objet
A8 - Etat des charges transférées	Sans Objet
A9 - Détail des opérations pour le compte de tiers	Sans Objet

B - Engagements hors bilan

B1.1 - Etat des emprunts garantis par la commune ou l'établissement (4)	Sans Objet
B1.2 - Calcul du ratio d'endettement relatif aux garanties d'emprunt	Sans Objet
B1.3 - Etat des contrats de crédit-bail	Sans Objet
B1.4 - Etat des contrats de partenariat public-privé	Sans Objet
B1.5 - Etat des autres engagements donnés	Sans Objet
B1.6 - Etat des engagements reçus	Sans Objet
B1.7 - Subventions versées dans le cadre du vote du budget (5)	100
B2.1 - Etat des autorisations de programme et des crédits de paiement afférents	Sans Objet
B2.2 - Etat des autorisations d'engagement et des crédits de paiement afférents	Sans Objet
B3 - Emploi des recettes grevées d'une affectation spéciale	Sans Objet

C - Autres éléments d'informations


C1 - Etat du personnel	103
C2 - Liste des organismes dans lesquels a été pris un engagement financier (4)	Sans Objet
C3.1 - Liste des organismes de regroupement auxquels adhère la commune ou l'établissement	107
C3.2 - Liste des établissements publics créés	Sans Objet
C3.3 - Liste des services individualisés dans un budget annexe	Sans Objet
C3.4 - Liste des services assujettis à la TVA et non érigés en budget annexe	Sans Objet

D - Décision en matière de taux de contributions directes - Arrêté et signatures

D1 - Décision en matière de taux de contributions directes	108
D2 - Arrêté et signatures	109

- (1) Cette présentation est obligatoire pour les communes de 3 500 habitants et plus (art. L. 2312-3 du CGCT), les groupements comprenant au moins une commune de 3 500 habitants et plus (art. R. 5211-14 du CGCT) et leurs établissements publics. Elle n'a cependant pas à être produite par les services et activité unique érigés en établissement public ou budget annexe. Les autres communes et établissements peuvent les présenter de manière facultative.
- (2) Cet état ne peut être produit que par les communes dont la population est inférieure à 500 habitants et qui gèrent les services de distribution de l'eau potable et d'assainissement sous forme de régie simple sans budget annexe (art. L. 2221-11 du CGCT).
- (3) Cet état est obligatoirement produit par les communes et groupements de communes de 10 000 habitants et plus ayant institué la TEOM et assurant au moins la collecte des déchets ménagers (art. L. 2313-1 du CGCT).
- (4) Ces états ne sont obligatoires que pour les communes de 3 500 habitants et plus (art. L. 2313-1 du CGCT), les groupements comprenant au moins une commune de 3 500 habitants et plus (art. L. 5211-36 du CGCT, art. L. 5711-1 du CGCT) et leurs établissements publics.
- (5) Si la commune ou l'établissement décide d'attribuer des subventions dans le cadre du budget dans les conditions décrites à l'article L. 2311-7 du CGCT.
- (6) Les associations syndicales autorisées doivent utiliser leur état particulier « Informations générales » annexé à l'arrêté n° NOR : INTB1237402A, relatif au cadre budgétaire et comptable applicable aux associations syndicales autorisées.
- (7) Les associations syndicales autorisées remplissent et joignent uniquement les états qui les concernent au titre de l'exercice et au titre du détail des comptes de bilan.

Préciser, pour chaque annexe, si l'état est sans objet le cas échéant.



Code INSEE	MAIRIE DE TRIEL SUR SEINE VILLE DE TRIEL SUR SEINE	BP 2015
------------	---	------------

I – INFORMATIONS GENERALES	I
INFORMATIONS STATISTIQUES, FISCALES ET FINANCIERES	A

Informations statistiques	Valeurs
Population totale (colonne h du recensement INSEE) :	11 740
Nombre de résidences secondaires (article R. 2313-1 <i>in fine</i>) :	0
Nom de l'EPCI à fiscalité propre auquel la commune adhère :	

Potentiel fiscal et financier (1)		Valeurs par hab. (population DGF)	Moyennes nationales du potentiel financier par habitants de la strate
Fiscal	Financier		
0	0	0	0

Informations financières – ratios (2)		Valeurs	Moyennes nationales de la strate (3)
1	Dépenses réelles de fonctionnement/population	1 036,33	0
2	Produit des impositions directes/population	690,54	0
3	Recettes réelles de fonctionnement/population	1 091,62	0
4	Dépenses d'équipement brut/population	300,26	0
5	Encours de dette/population	0	0
6	DGF/population	85,60	0
7	Dépenses de personnel/dépenses réelles de fonctionnement (2)	57,76 %	
8	Dépenses de fonct. et remb. dette en capital/recettes réelles de fonct. (2)	98,95 %	
9	Dépenses d'équipement brut/recettes réelles de fonctionnement (2)	27,51 %	
10	Encours de la dette/recettes réelles de fonctionnement (2)	0 %	

Dans l'ensemble des tableaux, les cases grisées ne doivent pas être remplies.

(1) Il s'agit du potentiel fiscal et du potentiel financier définis à l'article L. 2334-4 du code général des collectivités territoriales qui figurent sur la fiche de répartition de la DGF de l'exercice N-1 établie sur la base des informations N-2 (transmise par les services préfectoraux).

(2) Les ratios 1 à 6 sont obligatoires pour les communes de 3 500 habitants et plus et leurs établissements publics administratifs ainsi que pour les EPCI dotés d'une fiscalité propre comprenant au moins une commune de 3 500 habitants et plus.

Les ratios 7 à 10 sont obligatoires pour les communes de 10 000 habitants et plus et leurs établissements publics administratifs ainsi que pour les EPCI dotés d'une fiscalité propre comprenant au moins une commune de 10 000 habitants et plus (cf. articles L. 2313-1, L. 2313-2, R. 2313-1, R. 2313-2 et R. 5211-15 du CGCT). Pour les caisses des écoles, les EPCI non dotés d'une fiscalité propre et les syndicats mixtes associant exclusivement des communes et des EPCI, il conviendra d'appliquer les ratios prévus respectivement par les articles R. 2313-7, R. 5211-15 et R. 5711-3 du CGCT.

(3) Il convient d'indiquer les moyennes de la catégorie de l'organisme en cause (commune, communauté urbaine, communauté d'agglomération, ...) et les sources d'où sont tirées les informations (statistiques de la direction générale des collectivités locales ou de la direction générale de la comptabilité publique). Il s'agit des moyennes de la dernière année connue.

I – INFORMATIONS GENERALES	I
MODALITES DE VOTE DU BUDGET	B

I – L'assemblée délibérante a voté le présent budget par nature :

- au niveau (1) du chapitre pour la section de fonctionnement,
- au niveau (1) du chapitre pour la section d'investissement.
 - avec (2) les chapitres « opérations d'équipement » de l'état III B 3.
 - sans (3) vote formel sur chacun des chapitres.

La liste des articles spécialisés sur lesquels l'ordonnateur ne peut procéder à des virements d'article à article est la suivante :

II – En l'absence de mention au paragraphe I ci-dessus, le budget est réputé voté par chapitre, et, en section d'investissement, sans chapitre de dépense « opération d'équipement ».

III – Les provisions sont (4) semi-budgétaires (pas d'inscriptions en recettes de la section d'investissement) .

IV – La comparaison avec le budget précédent (cf. colonne « Pour mémoire ») s'effectue par rapport à la colonne du budget (5) primitif de l'exercice précédent.

V – Le présent budget a été voté (6) avec reprise anticipée des résultats de l'exercice N-1.

(1) A compléter par « du chapitre » ou « de l'article ».

(2) Indiquer « avec » ou « sans » les chapitres opérations d'équipement.

(3) Indiquer « avec » ou « sans » vote formel.

(4) A compléter par un seul des deux choix suivants :

- semi-budgétaires (pas d'inscription en recette de la section d'investissement),
- budgétaires (délibération n° du).

(5) Indiquer « primitif de l'exercice précédent » ou « cumulé de l'exercice précédent ».

(6) A compléter par un seul des trois choix suivants :

- sans reprise des résultats de l'exercice N-1,
- avec reprise des résultats de l'exercice N-1 après le vote du compte administratif N-1,
- avec reprise anticipée des résultats de l'exercice N-1.



II – PRESENTATION GENERALE DU BUDGET	II
VUE D'ENSEMBLE	A1

FONCTIONNEMENT

		DEPENSES DE LA SECTION DE FONCTIONNEMENT	RECETTES DE LA SECTION DE FONCTIONNEMENT
V O T E	CREDITS DE FONCTIONNEMENT VOTES AU TITRE DU PRESENT BUDGET (1)	14 399 700,32	12 815 627,73
+		+	+
R E P O R T S	RESTES A REALISER (R.A.R) DE L'EXERCICE PRECEDENT (2)	0,00	0,00
	002 RESULTAT DE FONCTIONNEMENT REPORTE (2)	(si déficit) 0,00	(si excédent) 1 584 072,59
=		=	=
TOTAL DE LA SECTION DE FONCTIONNEMENT (3)		14 399 700,32	14 399 700,32

INVESTISSEMENT

		DEPENSES DE LA SECTION D'INVESTISSEMENT	RECETTES DE LA SECTION D'INVESTISSEMENT
V O T E	CREDITS D'INVESTISSEMENT (1) VOTES AU TITRE DU PRESENT BUDGET (y compris le compte 1068)	2 960 307,39	4 856 398,93
+		+	+
R E P O R T S	RESTES A REALISER (R.A.R) DE L'EXERCICE PRECEDENT (2)	1 450 334,26	0,00
	001 SOLDE D'EXECUTION DE LA SECTION D'INVESTISSEMENT REPORTE (2)	(si solde négatif) 445 757,28	(si solde positif) 0,00
=		=	=
TOTAL DE LA SECTION D'INVESTISSEMENT (3)		4 856 398,93	4 856 398,93
TOTAL			
TOTAL DU BUDGET (3)		19 256 099,25	19 256 099,25

(1) Au budget primitif, les crédits votés correspondent aux crédits votés lors de cette étape budgétaire. De même, pour les décisions modificatives et le budget supplémentaire, les crédits votés correspondent aux crédits votés lors de l'étape budgétaire sans sommation avec ceux antérieurement votés lors du même exercice.

(2) A servir uniquement en cas de reprise des résultats de l'exercice précédent, soit après le vote du compte administratif, soit en cas de reprise anticipée des résultats. Les restes à réaliser de la section de fonctionnement correspondent en dépenses, aux dépenses engagées non mandatées et non rattachées telles qu'elles ressortent de la comptabilité des engagements et en recettes, aux recettes certaines n'ayant pas donné lieu à l'émission d'un titre et non rattachées (R. 2311-11 du CGCT). Les restes à réaliser de la section d'investissement correspondent en dépenses, aux dépenses engagées non mandatées au 31/12 de l'exercice précédent telles qu'elles ressortent de la comptabilité des engagements et aux recettes certaines n'ayant pas donné lieu à l'émission d'un titre au 31/12 de l'exercice précédent (R. 2311-11 du CGCT).

(3) Total de la section de fonctionnement = RAR + résultat reporté + crédits de fonctionnement votés.

Total de la section d'investissement = RAR + solde d'exécution reporté + crédits d'investissement votés.

Total du budget = Total de la section de fonctionnement + Total de la section d'investissement.

II - PRESENTATION GENERALE DU BUDGET	II
SECTION DE FONCTIONNEMENT – CHAPITRES	A2

DEPENSES DE FONCTIONNEMENT

Chap.	Libellé	Pour mémoire budget précédent (1)	Restes à réaliser N-1 (2)	Propositions nouvelles	VOTE (3)	TOTAL (= RAR + vote)
011	Charges à caractère général	3 282 987,54	0,00	2 918 308,80	2 918 308,80	2 918 308,80
012	Charges de personnel, frais assimilés	6 930 830,00	0,00	7 027 475,00	7 027 475,00	7 027 475,00
014	Atténuations de produits	695 728,56	0,00	573 537,00	573 537,00	573 537,00
65	Autres charges de gestion courante	1 467 791,73	0,00	1 405 703,00	1 405 703,00	1 405 703,00
656	Frais fonctionnement des groupes d'élus	0,00	0,00	0,00	0,00	0,00
Total des dépenses de gestion courante		12 377 337,83	0,00	11 925 023,80	11 925 023,80	11 925 023,80
66	Charges financières	328 550,13	0,00	221 995,13	221 995,13	221 995,13
67	Charges exceptionnelles	22 800,00	0,00	19 500,00	19 500,00	19 500,00
68	Dotations provisions semi-budgétaires (4)	0,00		0,00	0,00	0,00
022	Dépenses imprévues	0,00		0,00	0,00	0,00
Total des dépenses réelles de fonctionnement		12 728 687,96	0,00	12 166 518,93	12 166 518,93	12 166 518,93
023	Virement à la section d'investissement (5)	2 605 157,93		1 824 142,59	1 824 142,59	1 824 142,59
042	Opérat° ordre transfert entre sections (5)	471 046,82		409 038,80	409 038,80	409 038,80
043	Opérat° ordre intérieur de la section (5)	0,00		0,00	0,00	0,00
Total des dépenses d'ordre de fonctionnement		3 076 204,75		2 233 181,39	2 233 181,39	2 233 181,39
TOTAL		15 804 892,71	0,00	14 399 700,32	14 399 700,32	14 399 700,32

+

D 002 RESULTAT REPORTE OU ANTICIPE (2)	0,00
---	-------------

=

TOTAL DES DEPENSES DE FONCTIONNEMENT CUMULEES	14 399 700,32
--	----------------------

RECETTES DE FONCTIONNEMENT

Chap.	Libellé	Pour mémoire budget précédent (1)	Restes à réaliser N-1 (2)	Propositions nouvelles	VOTE (3)	TOTAL (= RAR + vote)
013	Atténuations de charges	247 516,00	0,00	177 680,00	177 680,00	177 680,00
70	Produits services, domaine et ventes div	1 324 360,00	0,00	1 254 208,73	1 254 208,73	1 254 208,73
73	Impôts et taxes	8 422 770,00	0,00	8 847 450,00	8 847 450,00	8 847 450,00
74	Dotations et participations	2 626 959,00	0,00	2 431 759,00	2 431 759,00	2 431 759,00
75	Autres produits de gestion courante	105 400,00	0,00	104 500,00	104 500,00	104 500,00
Total des recettes de gestion courante		12 727 005,00	0,00	12 815 597,73	12 815 597,73	12 815 597,73
76	Produits financiers	30,00	0,00	30,00	30,00	30,00
77	Produits exceptionnels	0,00	0,00	0,00	0,00	0,00
78	Reprises provisions semi-budgétaires (4)	0,00		0,00	0,00	0,00
Total des recettes réelles de fonctionnement		12 727 035,00	0,00	12 815 627,73	12 815 627,73	12 815 627,73
042	Opérat° ordre transfert entre sections (5)	0,00		0,00	0,00	0,00
043	Opérat° ordre intérieur de la section (5)	0,00		0,00	0,00	0,00
Total des recettes d'ordre de fonctionnement		0,00		0,00	0,00	0,00
TOTAL		12 727 035,00	0,00	12 815 627,73	12 815 627,73	12 815 627,73

+

R 002 RESULTAT REPORTE OU ANTICIPE (2)	1 584 072,59
---	---------------------

=

TOTAL DES RECETTES DE FONCTIONNEMENT CUMULEES	14 399 700,32
--	----------------------


Pour information :

AUTOFINANCEMENT PREVISIONNEL DÉGAGÉ AU PROFIT DE LA SECTION D'INVESTISSEMENT (6)	2 233 181,39
---	---------------------

Il s'agit, pour un budget voté en équilibre, des ressources propres correspondant à l'excédent des recettes réelles de fonctionnement sur les dépenses réelles de fonctionnement. Il sert à financer le remboursement du capital de la dette et les nouveaux investissements de la commune ou de l'établissement.

MAIRIE DE TRIEL SUR SEINE - VILLE DE TRIEL SUR SEINE - BP - 2015

- (1) Cf. Modalités de vote I-B.
- (2) Inscrire en cas de reprise des résultats de l'exercice précédent (après vote du compte administratif) ou si reprise anticipée des résultats.
- (3) Le vote de l'organe délibérant porte uniquement sur les propositions nouvelles.
- (4) Si la commune ou l'établissement applique le régime des provisions semi-budgétaires.
- (5) $DF\ 023 = RI\ 021$; $DI\ 040 = RF\ 042$; $RI\ 040 = DF\ 042$; $DI\ 041 = RI\ 041$; $DF\ 043 = RF\ 043$.
- (6) Solde de l'opération $DF\ 023 + DF\ 042 - RF\ 042$ ou solde de l'opération $RI\ 021 + RI\ 040 - DI\ 040$.



II – PRESENTATION GENERALE DU BUDGET	II
SECTION D'INVESTISSEMENT – CHAPITRES	A3

DEPENSES D'INVESTISSEMENT

Chap.	Libellé	Pour mémoire budget précédent (1)	Restes à réaliser N-1 (2)	Propositions nouvelles	VOTE (3)	TOTAL (= RAR + vote)
010	Stocks (5)	0,00	0,00	0,00	0,00	0,00
20	Immobilisations incorporelles (sauf 204)	235 345,05	96 934,83	155 658,23	155 658,23	252 593,06
204	Subventions d'équipement versées	398 430,66	210 319,63	160 252,00	160 252,00	370 571,63
21	Immobilisations corporelles	2 699 929,04	1 143 079,80	2 129 397,16	2 129 397,16	3 272 476,96
22	Immobilisations reçues en affectation (6)	0,00	0,00	0,00	0,00	0,00
23	Immobilisations en cours	0,00	0,00	0,00	0,00	0,00
	Total des opérations d'équipement	0,00	0,00	0,00	0,00	0,00
	Total des dépenses d'équipement	3 333 704,75	1 450 334,26	2 445 307,39	2 445 307,39	3 895 641,65
10	Dotations, fonds divers et réserves	0,00	0,00	0,00	0,00	0,00
13	Subventions d'investissement	0,00	0,00	0,00	0,00	0,00
16	Emprunts et dettes assimilées	600 000,00	0,00	515 000,00	515 000,00	515 000,00
18	Compte de liaison : affectat° (BA,régie) (7)	0,00	0,00	0,00	0,00	0,00
26	Participat° et créances rattachées	0,00	0,00	0,00	0,00	0,00
27	Autres immobilisations financières	0,00	0,00	0,00	0,00	0,00
020	Dépenses imprévues	0,00	0,00	0,00	0,00	0,00
	Total des dépenses financières	600 000,00	0,00	515 000,00	515 000,00	515 000,00
45...	Total des op. pour compte de tiers (8)	0,00	0,00	0,00	0,00	0,00
	Total des dépenses réelles d'investissement	3 933 704,75	1 450 334,26	2 960 307,39	2 960 307,39	4 410 641,65
040	Opérat° ordre transfert entre sections (4)	0,00	0,00	0,00	0,00	0,00
041	Opérations patrimoniales (4)	0,00	0,00	0,00	0,00	0,00
	Total des dépenses d'ordre d'investissement	0,00	0,00	0,00	0,00	0,00
	TOTAL	3 933 704,75	1 450 334,26	2 960 307,39	2 960 307,39	4 410 641,65

+

D 001 SOLDE D'EXECUTION NEGATIF REPORTE OU ANTICIPE (2)	445 757,28
--	-------------------

=

TOTAL DES DEPENSES D'INVESTISSEMENT CUMULEES	4 856 398,93
---	---------------------

RECETTES D'INVESTISSEMENT

Chap.	Libellé	Pour mémoire budget précédent (1)	Restes à réaliser N-1 (2)	Propositions nouvelles	VOTE (3)	TOTAL (= RAR + vote)
010	Stocks (5)	0,00	0,00	0,00	0,00	0,00
13	Subventions d'investissement (hors 138)	7 500,00	0,00	7 500,00	7 500,00	7 500,00
16	Emprunts et dettes assimilées (hors 165)	0,00	0,00	0,00	0,00	0,00
20	Immobilisations incorporelles (sauf 204)	0,00	0,00	0,00	0,00	0,00
204	Subventions d'équipement versées	0,00	0,00	0,00	0,00	0,00
21	Immobilisations corporelles	0,00	0,00	0,00	0,00	0,00
22	Immobilisations reçues en affectation (6)	0,00	0,00	0,00	0,00	0,00
23	Immobilisations en cours	0,00	0,00	0,00	0,00	0,00
	Total des recettes d'équipement	7 500,00	0,00	7 500,00	7 500,00	7 500,00
10	Dotations, fonds divers et réserves (hors 1068)	659 000,00	0,00	319 000,00	319 000,00	319 000,00
1068	Excédents de fonctionnement capitalisés (9)	1 316 170,38	0,00	1 896 091,54	1 896 091,54	1 896 091,54
138	Autres subvent° invest. non transf.	0,00	0,00	0,00	0,00	0,00
165	Dépôts et cautionnements reçus	1 000,00	0,00	1 000,00	1 000,00	1 000,00
18	Compte de liaison : affectat° (BA,régie) (7)	0,00	0,00	0,00	0,00	0,00
26	Participat° et créances rattachées	0,00	0,00	0,00	0,00	0,00
27	Autres immobilisations financières	0,00	0,00	0,00	0,00	0,00
024	Produits des cessions d'immobilisations	190 000,00	0,00	399 626,00	399 626,00	399 626,00
	Total des recettes financières	2 166 170,38	0,00	2 615 717,54	2 615 717,54	2 615 717,54
45...	Total des op. pour le compte de tiers (8)	0,00	0,00	0,00	0,00	0,00
	Total des recettes réelles d'investissement	2 173 670,38	0,00	2 623 217,54	2 623 217,54	2 623 217,54

MAIRIE DE TRIEL SUR SEINE - VILLE DE TRIEL SUR SEINE - BP - 2015

Chap.	Libellé	Pour mémoire budget précédent (1)	Restes à réaliser N-1 (2)	Propositions nouvelles	VOTE (3)	TOTAL (= RAR + vote)
021	Virement de la sect* de fonctionnement (4)	2 605 157,93		1 824 142,59	1 824 142,59	1 824 142,59
040	Opérat* ordre transfert entre sections (4)	471 046,82		409 038,80	409 038,80	409 038,80
041	Opérations patrimoniales (4)	0,00		0,00	0,00	0,00
Total des recettes d'ordre d'investissement		3 076 204,75		2 233 181,39	2 233 181,39	2 233 181,39
TOTAL		5 249 875,13	0,00	4 856 398,93	4 856 398,93	4 856 398,93

+

R 001 SOLDE D'EXECUTION POSITIF REPORTE OU ANTICIPE (2)	0,00
--	-------------

=

TOTAL DES RECETTES D'INVESTISSEMENT CUMULEES	4 856 398,93
---	---------------------

Pour information :

Il s'agit, pour un budget voté en équilibre, des ressources propres correspondant à l'excédent des recettes réelles de fonctionnement sur les dépenses réelles de fonctionnement. Il sert à financer le remboursement du capital de la dette et les nouveaux investissements de la commune ou de l'établissement.

**AUTOFINANCEMENT PREVISIONNEL
DÉGAGÉ PAR LA SECTION DE
FONCTIONNEMENT (10)**

2 233 181,39

(1) Cf. Modalités de vote I-B.

(2) Inscrire en cas de reprise des résultats de l'exercice précédent (après vote du compte administratif) ou si reprise anticipée des résultats.

(3) Le vote de l'organe délibérant porte uniquement sur les propositions nouvelles.

(4) DF 023 = RI 021 ; DI 040 = RF 042 ; RI 040 = DF 042 ; DI 041 = RI 041 ; DF 043 = RF 043.

(5) A servir uniquement dans le cadre d'un suivi des stocks selon la méthode de l'inventaire permanent simplifié autorisée pour les seules opérations d'aménagements (lotissement, ZAC...) par ailleurs retracées dans le cadre de budgets annexes.


(6) En dépenses, le chapitre 22 retrace les travaux d'investissement réalisés sur les biens reçus en affectation. En recette, il retrace, le cas échéant, l'annulation de tels travaux effectués sur un exercice antérieur.

(7) A servir uniquement lorsque la commune ou l'établissement effectue une dotation initiale en espèces au profit d'un service public non personnalisé qu'elle ou qu'il crée.

(8) Seul le total des opérations pour compte de tiers figure sur cet état (voir le détail Annexe IV A9).

(9) Le compte 1068 n'est pas un chapitre mais un article du chapitre 10.

(10) Solde de l'opération DF 023 + DF 042 - RF 042 ou solde de l'opération RI 021+ RI 040 - DI 040.



II – PRESENTATION GENERALE DU BUDGET	II
BALANCE GENERALE DU BUDGET	B1

1 – DEPENSES (du présent budget + restes à réaliser)

	FONCTIONNEMENT	Opérations réelles (1)	Opérations d'ordre (2)	TOTAL
011	Charges à caractère général	2 918 308,80		2 918 308,80
012	Charges de personnel, frais assimilés	7 027 475,00		7 027 475,00
014	Atténuations de produits	573 537,00		573 537,00
60	Achats et variation des stocks (3)		0,00	0,00
65	Autres charges de gestion courante	1 405 703,00		1 405 703,00
656	Frais fonctionnement des groupes d'élus (4)	0,00		0,00
66	Charges financières	221 995,13	0,00	221 995,13
67	Charges exceptionnelles	19 500,00	0,00	19 500,00
68	Dot. aux amortissements et provisions	0,00	409 038,80	409 038,80
71	Production stockée (ou déstockage) (3)		0,00	0,00
022	Dépenses imprévues	0,00		0,00
023	Virement à la section d'investissement		1 824 142,59	1 824 142,59
Dépenses de fonctionnement – Total		12 166 518,93	2 233 181,39	14 399 700,32

+

D 002 RESULTAT REPORTE OU ANTICIPE	0,00
---	-------------

=

TOTAL DES DEPENSES DE FONCTIONNEMENT CUMULEES	14 399 700,32
--	----------------------

	INVESTISSEMENT	Opérations réelles (1)	Opérations d'ordre (2)	TOTAL
10	Dotations, fonds divers et réserves	0,00	0,00	0,00
13	Subventions d'investissement	0,00	0,00	0,00
15	Provisions pour risques et charges (5)		0,00	0,00
16	Emprunts et dettes assimilées (sauf 1688 non budgétaire)	515 000,00	0,00	515 000,00
18	Compte de liaison : affectat° (BA,régie)	(8) 0,00		0,00
	Total des opérations d'équipement	0,00		0,00
20	Immobilisations incorporelles(sauf 204) (6)	252 593,06	0,00	252 593,06
204	Subventions d'équipement versées	370 571,63	0,00	370 571,63
21	Immobilisations corporelles (6)	3 272 476,96	0,00	3 272 476,96
22	Immobilisations reçues en affectation (6)	(9) 0,00	0,00	0,00
23	Immobilisations en cours (6)	0,00	0,00	0,00
26	Participations et créances rattachées	0,00	0,00	0,00
27	Autres immobilisations financières	0,00	0,00	0,00
28	Amortissement des immobilisations (reprises)		0,00	0,00
29	Prov. dépréciat° immobilisations (5)		0,00	0,00
39	Prov. dépréciat° des stocks et en-cours (5)		0,00	0,00
45...	Total des opérations pour compte de tiers (7)	0,00	0,00	0,00
481	Charges à rép. sur plusieurs exercices		0,00	0,00
49	Prov. dépréc. comptes de tiers (5)		0,00	0,00
59	Prov. dépréc. comptes financiers (5)		0,00	0,00
3...	Stocks	0,00	0,00	0,00
020	Dépenses imprévues	0,00		0,00
Dépenses d'investissement – Total		4 410 641,65	0,00	4 410 641,65


+

D 001 SOLDE D'EXECUTION NEGATIF REPORTE OU ANTICIPE	445 757,28
--	-------------------

=

TOTAL DES DEPENSES D'INVESTISSEMENT CUMULEES	4 856 398,93
---	---------------------

- (1) Y compris les opérations relatives au rattachement des charges et des produits et les opérations d'ordre semi-budgétaires.
- (2) Voir liste des opérations d'ordre.
- (3) Permet de retracer des opérations particulières telles que les opérations de stocks liées à la tenue d'un inventaire permanent simplifié.
- (4) Communes, communautés d'agglomération et communautés urbaines de plus de 100 000 habitants.
- (5) Si la commune ou l'établissement applique le régime des provisions budgétaires.
- (6) Hors chapitres « opérations d'équipement ».
- (7) Seul le total des opérations pour compte de tiers figure sur cet état (voir le détail Annexe IV A9).
- (8) A servir uniquement lorsque la commune ou l'établissement effectue une dotation initiale en espèces au profit d'un service public non personnalisé qu'elle ou qu'il crée.
- (9) En dépenses, le chapitre 22 retrace les travaux d'investissement réalisés sur les biens reçus en affectation. En recette, il retrace, le cas échéant, l'annulation de tels travaux effectués sur un exercice antérieur.



II – PRESENTATION GENERALE DU BUDGET	II
BALANCE GENERALE DU BUDGET	B2

2 – RECETTES (du présent budget + restes à réaliser)

	FONCTIONNEMENT	Opérations réelles (1)	Opérations d'ordre (2)	TOTAL
013	Atténuations de charges	177 680,00		177 680,00
60	Achats et variation des stocks (3)		0,00	0,00
70	Produits services, domaine et ventes div	1 254 208,73		1 254 208,73
71	Production stockée (ou déstockage)		0,00	0,00
72	Travaux en régie		0,00	0,00
73	Impôts et taxes	8 847 450,00		8 847 450,00
74	Dotations et participations	2 431 759,00		2 431 759,00
75	Autres produits de gestion courante	104 500,00	0,00	104 500,00
76	Produits financiers	30,00	0,00	30,00
77	Produits exceptionnels	0,00	0,00	0,00
78	Reprise sur amortissements et provisions	0,00	0,00	0,00
79	Transferts de charges		0,00	0,00
Recettes de fonctionnement – Total		12 815 627,73	0,00	12 815 627,73

+

R 002 RESULTAT REPORTE OU ANTICIPE	1 584 072,59
---	---------------------

=

TOTAL DES RECETTES DE FONCTIONNEMENT CUMULEES	14 399 700,32
--	----------------------

	INVESTISSEMENT	Opérations réelles (1)	Opérations d'ordre (2)	TOTAL
10	Dotations, fonds divers et réserves (sauf 1068)	319 000,00	0,00	319 000,00
13	Subventions d'investissement	7 500,00	0,00	7 500,00
15	Provisions pour risques et charges (4)		0,00	0,00
16	Emprunts et dettes assimilées (sauf 1688 non budgétaires)	1 000,00	0,00	1 000,00
18	Compte de liaison : affectat° (BA,régie)	(6) 0,00		0,00
20	Immobilisations incorporelles (sauf 204)	0,00	0,00	0,00
204	Subventions d'équipement versées	0,00	0,00	0,00
21	Immobilisations corporelles	0,00	0,00	0,00
22	Immobilisations reçues en affectation	(7) 0,00	0,00	0,00
23	Immobilisations en cours	0,00	0,00	0,00
26	Participations et créances rattachées	0,00	0,00	0,00
27	Autres immobilisations financières	0,00	0,00	0,00
28	Amortissement des immobilisations		409 038,80	409 038,80
29	Prov. pour dépréciat° immobilisations (4)		0,00	0,00
39	Prov. dépréciat° des stocks et en-cours (4)		0,00	0,00
45...	Opérations pour compte de tiers (5)	0,00	0,00	0,00
481	Charges à rép. sur plusieurs exercices		0,00	0,00
49	Prov. dépréc. comptes de tiers (4)		0,00	0,00
59	Prov. dépréc. comptes financiers (4)		0,00	0,00
3...	Stocks	0,00	0,00	0,00
021	Virement de la sect° de fonctionnement		1 824 142,59	1 824 142,59
024	Produits des cessions d'immobilisations	399 626,00		399 626,00
Recettes d'investissement – Total		727 126,00	2 233 181,39	2 960 307,39

+

R 001 SOLDE D'EXECUTION POSITIF REPORTE OU ANTICIPE	0,00
--	-------------


+

AFFECTATION AU COMPTE 1068	1 896 091,54
-----------------------------------	---------------------

=

TOTAL DES RECETTES D'INVESTISSEMENT CUMULEES	4 856 398,93
---	---------------------

- (1) Y compris les opérations relatives au rattachement des charges et des produits et les opérations d'ordre semi-budgétaires.
- (2) Voir liste des opérations d'ordre.
- (3) Permet de retracer des opérations particulières telles que les opérations de stocks liées à la tenue d'un inventaire permanent simplifié.
- (4) Si la commune ou l'établissement applique le régime des provisions budgétaires.
- (5) Seul le total des opérations pour compte de tiers figure sur cet état (voir le détail Annexe IV A9).
- (6) A servir uniquement lorsque la commune ou l'établissement effectue une dotation initiale en espèces au profit d'un service public non personnalisé qu'elle ou qu'il crée.
- (7) En dépenses, le chapitre 22 retrace les travaux d'investissement réalisés sur les biens reçus en affectation. En recette, il retrace, le cas échéant, l'annulation de tels travaux effectués sur un exercice antérieur.



III – VOTE DU BUDGET	III
SECTION DE FONCTIONNEMENT – DETAIL DES DEPENSES	A1

Chap / art (1)	Libellé (1)	Pour mémoire budget précédent (2)	Propositions nouvelles (3)	Vote (4)
011	Charges à caractère général	3 282 987,54	2 918 308,80	2 918 308,80
6042	Achats prestat° services (hors terrains)	540 782,00	484 800,00	484 800,00
60611	Eau et assainissement	80 010,00	81 000,00	81 000,00
60612	Energie - Electricité	405 100,00	385 700,00	385 700,00
60621	Combustibles	1 400,00	1 550,00	1 550,00
60622	Carburants	30 000,00	30 500,00	30 500,00
60623	Alimentation	65 030,00	61 000,00	61 000,00
60628	Autres fournitures non stockées	54 500,00	51 550,00	51 550,00
60631	Fournitures d'entretien	121 450,00	95 100,00	95 100,00
60632	Fournitures de petit équipement	96 128,02	79 340,00	79 340,00
60633	Fournitures de voirie	5 600,00	3 900,00	3 900,00
60636	Vêtements de travail	13 100,00	19 730,00	19 730,00
6064	Fournitures administratives	34 715,00	28 982,00	28 982,00
6065	Livres, disques, ... (médiathèque)	25 000,00	23 000,00	23 000,00
6067	Fournitures scolaires	49 943,00	55 845,00	55 845,00
6068	Autres matières et fournitures	4 800,00	7 170,00	7 170,00
6132	Locations immobilières	11 024,00	10 320,00	10 320,00
6135	Locations mobilières	88 170,00	84 488,00	84 488,00
61521	Entretien terrains	128 302,00	131 688,00	131 688,00
61522	Entretien bâtiments	111 601,59	94 500,00	94 500,00
61523	Entretien voies et réseaux	95 106,00	42 000,00	42 000,00
61551	Entretien matériel roulant	37 500,00	30 000,00	30 000,00
61558	Entretien autres biens mobiliers	35 550,00	25 210,00	25 210,00
6156	Maintenance	200 608,60	148 432,00	148 432,00
616	Primes d'assurances	82 931,00	90 000,00	90 000,00
617	Etudes et recherches	32 252,40	8 500,00	8 500,00
6182	Documentation générale et technique	12 000,00	17 500,00	17 500,00
6184	Versements à des organismes de formation	45 000,00	35 500,00	35 500,00
6188	Autres frais divers	5 000,00	1 580,00	1 580,00
6225	Indemnités aux comptable et régisseurs	3 400,00	5 405,00	5 405,00
6226	Honoraires	62 000,00	35 000,00	35 000,00
6227	Frais d'actes et de contentieux	5 200,00	11 000,00	11 000,00
6228	Divers	216 896,52	157 648,80	157 648,80
6231	Annonces et insertions	26 000,00	13 500,00	13 500,00
6232	Fêtes et cérémonies	69 940,00	81 235,00	81 235,00
6236	Catalogues et imprimés	25 565,00	21 962,00	21 962,00
6238	Divers	16 079,00	15 350,00	15 350,00
6247	Transports collectifs	6 500,00	6 500,00	6 500,00
6257	Réceptions	3 300,00	1 000,00	1 000,00
6261	Frais d'affranchissement	25 000,00	29 000,00	29 000,00
6262	Frais de télécommunications	104 618,41	126 485,00	126 485,00
627	Services bancaires et assimilés	2 400,00	2 400,00	2 400,00
6281	Concours divers (cotisations)	70 315,00	50 438,00	50 438,00
6283	Frais de nettoyage des locaux	101 000,00	93 665,00	93 665,00
6284	Redevances pour services rendus	2 000,00	1 700,00	1 700,00
6288	Autres services extérieurs	72 125,00	77 260,00	77 260,00
63512	Taxes foncières	25 000,00	25 000,00	25 000,00
6354	Droits d'enregistrement et de timbre	500,00	500,00	500,00
6355	Taxes et impôts sur les véhicules	0,00	500,00	500,00
637	Autres impôts, taxes (autres organismes)	32 545,00	33 775,00	33 775,00
012	Charges de personnel, frais assimilés	6 930 830,00	7 027 475,00	7 027 475,00
6218	Autre personnel extérieur	137 680,00	122 669,00	122 669,00
6331	Versement de transport	57 245,00	64 022,00	64 022,00
6332	Cotisations versées au F.N.A.L.	19 085,00	18 830,00	18 830,00
6336	Cotisations CNFPT et CDGFPT	66 402,00	65 529,00	65 529,00
6338	Autres impôts, taxes sur rémunérations	11 650,00	11 687,00	11 687,00
64111	Rémunération principale titulaires	2 642 122,00	2 700 207,00	2 700 207,00
64112	NBI, SFT, indemnité résidence	125 334,00	135 006,00	135 006,00
64118	Autres indemnités titulaires	587 566,00	560 738,00	560 738,00

MAIRIE DE TRIEL SUR SEINE - VILLE DE TRIEL SUR SEINE - BP - 2015

Chap / art (1)	Libellé (1)	Pour mémoire budget précédent (2)	Propositions nouvelles (3)	Vote (4)
64131	Rémunérations non tit.	1 178 024,00	1 089 166,00	1 089 166,00
64168	Autres emplois d'insertion	151 793,00	239 891,00	239 891,00
6417	Rémunérations des apprentis	48 183,00	56 779,00	56 779,00
6451	Cotisations à l'U.R.S.S.A.F.	788 005,00	793 400,00	793 400,00
6453	Cotisations aux caisses de retraites	820 545,00	874 804,00	874 804,00
6454	Cotisations aux A.S.S.E.D.I.C.	75 142,00	69 003,00	69 003,00
6455	Cotisations pour assurance du personnel	134 347,00	39 829,00	39 829,00
6456	Versement au F.N.C. supplément familial	13 707,00	11 400,00	11 400,00
6457	Cotis. sociales liées à l'apprentissage	500,00	0,00	0,00
6458	Cotis. aux autres organismes sociaux	0,00	150,00	150,00
6475	Médecine du travail, pharmacie	9 500,00	12 000,00	12 000,00
6488	Autres charges	64 000,00	162 365,00	162 365,00
014	Atténuations de produits	695 728,56	573 537,00	573 537,00
739115	Prélevé au titre de l'article 55 loi SRU	140 412,56	0,00	0,00
73921	Attribution de compensation	452 316,00	411 648,00	411 648,00
73925	Fonds péréquation ress. interco.,commun.	103 000,00	161 889,00	161 889,00
65	Autres charges de gestion courante	1 467 791,73	1 405 703,00	1 405 703,00
6531	Indemnités	165 500,00	147 220,00	147 220,00
6533	Cotisations de retraite	7 700,00	7 200,00	7 200,00
6534	Cotis. de sécurité sociale - part patron	5 665,00	7 500,00	7 500,00
6535	Formation	2 500,00	5 000,00	5 000,00
6541	Créances admises en non-valeur	15 000,00	20 000,00	20 000,00
6542	Créances éteintes	0,00	0,00	0,00
6553	Service d'incendie	355 012,73	360 000,00	360 000,00
6554	Contribut° organismes de regroupement	221 422,00	229 900,00	229 900,00
6556	Indemnités de logement aux instituteurs	260,00	0,00	0,00
6557	Contribut° politique de l'habitat	0,00	100 000,00	100 000,00
6558	Autres contributions obligatoires	60 288,00	60 288,00	60 288,00
657362	Subv. fonct. CCAS	498 000,00	380 000,00	380 000,00
6574	Subv. fonct. Associat°, personnes privée	136 444,00	88 595,00	88 595,00
656	Frais fonctionnement des groupes d'élus	0,00	0,00	0,00
TOTAL = DEPENSES DE GESTION DES SERVICES (a) = (011 + 012 + 014 + 65 + 656)		12 377 337,83	11 925 023,80	11 925 023,80
66	Charges financières (b)	328 550,13	221 995,13	221 995,13
66111	Intérêts réglés à l'échéance	254 000,00	228 946,00	228 946,00
66112	Intérêts - Rattachement des ICNE	73 550,13	-7 950,87	-7 950,87
6688	Autres	1 000,00	1 000,00	1 000,00
67	Charges exceptionnelles (c)	22 800,00	19 500,00	19 500,00
6712	Amendes fiscales et pénales	500,00	500,00	500,00
6714	Bourses et prix	17 300,00	14 000,00	14 000,00
6718	Autres charges exceptionnelles gestion	2 000,00	2 000,00	2 000,00
673	Titres annulés (sur exercices antérieurs)	2 500,00	2 500,00	2 500,00
678	Autres charges exceptionnelles	500,00	500,00	500,00
68	Dotations provisions semi-budgétaires (d) (6)	0,00	0,00	0,00
022	Dépenses imprévues (e)	0,00	0,00	0,00
TOTAL DES DEFENSES REELLES = a + b + c + d + e		12 728 687,96	12 166 518,93	12 166 518,93
023	Virement à la section d'investissement	2 605 157,93	1 824 142,59	1 824 142,59
042	Opérat° ordre transfert entre sections (7) (8) (9)	471 046,82	409 038,80	409 038,80
6811	Dot. amort. et prov. immos. incorporelles	438 385,62	409 038,80	409 038,80
6862	Dot. amort. charges financ. réparties	32 661,20	0,00	0,00
TOTAL DES PRELEVEMENTS AU PROFIT DE LA SECTION D'INVESTISSEMENT		3 076 204,75	2 233 181,39	2 233 181,39
043	Opérat° ordre intérieur de la section (10)	0,00	0,00	0,00
TOTAL DES DEPENSES D'ORDRE		3 076 204,75	2 233 181,39	2 233 181,39
TOTAL DES DEPENSES DE FONCTIONNEMENT DE L'EXERCICE (= Total des opérations réelles et d'ordre)		15 804 892,71	14 399 700,32	14 399 700,32

+

RESTES A REALISER N-1 (11)	0,00
-----------------------------------	-------------

+

MAIRIE DE TRIEL SUR SEINE - VILLE DE TRIEL SUR SEINE - BP - 2015

Chap / art (1)	Libellé (1)	Pour mémoire budget précédent (2)	Propositions nouvelles (3)	Vote (4)
	D 002 RESULTAT REPORTE OU ANTICIPE (11)			0,00
				=
TOTAL DES DEPENSES DE FONCTIONNEMENT CUMULEES				14 399 700,32

Détail du calcul des ICNE au compte 66112 (5)

Montant des ICNE de l'exercice	0,00
Montant des ICNE de l'exercice N-1	7 950,87
= Différence ICNE N – ICNE N-1	-7 950,87

(1) Détailler les chapitres budgétaires par article conformément au plan de comptes appliqué par la commune ou l'établissement.

(2) Cf. Modalités de vote I-B.

(3) Hors restes à réaliser.

(4) Le vote de l'organe délibérant porte uniquement sur les propositions nouvelles.

(5) Si le mandatement des ICNE de l'exercice est inférieur au montant de l'exercice N-1, le montant du compte 66112 sera négatif.

(6) Si la commune ou l'établissement applique le régime des provisions semi-budgétaires.


(7) Cf. définitions du chapitre des opérations d'ordre, *DF 042 = RI 040*.

(8) Aucune prévision budgétaire ne doit figurer aux articles 675 et 676 (cf. chapitre 024 « produit des cessions d'immobilisation »).

(9) Le compte 6815 peut figurer dans le détail du chapitre 042 si la commune ou l'établissement applique le régime des provisions budgétaires.

(10) Chapitre destiné à retracer les opérations particulières telles que les opérations de stocks ou liées à la tenue d'un inventaire permanent simplifié.

(11) Inscrire en cas de reprise des résultats de l'exercice précédent (après vote du compte administratif ou si reprise anticipée des résultats).



III – VOTE DU BUDGET				III
SECTION DE FONCTIONNEMENT – DETAIL DES RECETTES				A2
Chap / art(1)	Libellé (1)	Pour mémoire budget précédent (2)	Propositions nouvelles (3)	Vote (4)
013	Atténuations de charges	247 516,00	177 680,00	177 680,00
6091	RRR obtenus sur matières premières	0,00	0,00	0,00
6419	Remboursements rémunérations personnel	247 516,00	177 680,00	177 680,00
6459	Rembourst charges SS et prévoyance	0,00	0,00	0,00
70	Produits services, domaine et ventes div	1 324 360,00	1 264 208,73	1 264 208,73
70311	Concessions cimetières (produit net)	9 000,00	8 500,00	8 500,00
70321	Stationnement et location voie publique	16 500,00	16 400,00	16 400,00
70323	Redev. occupat° domaine public communal	11 000,00	11 000,00	11 000,00
7062	Redevances services à caractère culturel	133 300,00	90 633,73	90 633,73
70631	Redevances services à caractère sportif	9 640,00	14 000,00	14 000,00
7066	Redevances services à caractère social	138 000,00	133 000,00	133 000,00
7067	Redev. services périscolaires et enseign	989 600,00	957 000,00	957 000,00
70688	Autres prestations de services	9 500,00	12 500,00	12 500,00
70878	Remb. frais par d'autres redevables	2 820,00	6 175,00	6 175,00
7088	Produits activités annexes (abonnements)	5 000,00	5 000,00	5 000,00
73	Impôts et taxes	8 422 770,00	8 847 450,00	8 847 450,00
73111	Taxes foncières et d'habitation	7 394 219,00	8 106 899,00	8 106 899,00
7318	Autres impôts locaux ou assimilés	0,00	0,00	0,00
7323	F.N.G.I.R.	118 051,00	118 051,00	118 051,00
7343	Taxes sur les pylônes électriques	10 500,00	10 500,00	10 500,00
7351	Taxe sur l'électricité	390 000,00	250 000,00	250 000,00
7381	Taxes additionnelles droits de mutation	510 000,00	362 000,00	362 000,00
74	Dotations et participations	2 626 959,00	2 431 759,00	2 431 759,00
7411	Dotation forfaitaire	1 421 550,00	1 005 000,00	1 005 000,00
745	Dotation spéciale instituteurs	0,00	0,00	0,00
746	Dotation générale de décentralisation	0,00	550,00	550,00
74711	Participat° Etat emploi jeunes	0,00	0,00	0,00
74718	Autres participations Etat	28 960,00	10 060,00	10 060,00
7472	Participat° Régions	0,00	112 789,00	112 789,00
7473	Participat° Départements	47 400,00	39 450,00	39 450,00
74748	Participat° Autres communes	10 242,00	12 000,00	12 000,00
7478	Participat° Autres organismes	490 000,00	600 100,00	600 100,00
7482	Compens. perte taxe add. droits mutation	421,00	420,00	420,00
748313	Dotat° de compensation de la TP	62 072,00	60 000,00	60 000,00
74832	Attribution du fonds départemental TP	462 000,00	475 000,00	475 000,00
74833	Etat - Compensation CET (CV ₃ E et CFE)	13 630,00	9 005,00	9 005,00
74834	Etat - Compens. exonérat° taxes foncière	23 707,00	17 961,00	17 961,00
74835	Etat - Compens. exonérat° taxe habitat°	66 977,00	86 902,00	86 902,00
7484	Dotation de récépissement	0,00	2 522,00	2 522,00
75	Autres produits de gestion courante	105 400,00	104 500,00	104 500,00
752	Revenus des immeubles	90 000,00	90 000,00	90 000,00
758	Produits divers de gestion courante	15 400,00	14 500,00	14 500,00
TOTAL = RECETTES DE GESTION DES SERVICES (a) = 70 + 73 + 74 + 75 + 013		12 727 005,00	12 815 597,73	12 815 597,73
76	Produits financiers (b)	30,00	30,00	30,00
764	Revenus valeurs mobilières de placement	30,00	30,00	30,00
77	Produits exceptionnels (c)	0,00	0,00	0,00
7718	Autres produits except. opérat° gestion	0,00	0,00	0,00
773	Mandats annulés (exercices antérieurs)	0,00	0,00	0,00
775	Produits des cessions d'immobilisations	0,00	0,00	0,00
7788	Produits exceptionnels divers	0,00	0,00	0,00
78	Reprises provisions semi-budgétaires (d) (5)	0,00	0,00	0,00
TOTAL DES RECETTES REELLES = a+b+c+d		12 727 035,00	12 815 627,73	12 815 627,73
042	Opérat° ordre transfert entre sections (6) (7) (8)	0,00	0,00	0,00
043	Opérat° ordre intérieur de la section (9)	0,00	0,00	0,00
TOTAL DES RECETTES D'ORDRE		0,00	0,00	0,00


MAIRIE DE TRIEL SUR SEINE - VILLE DE TRIEL SUR SEINE - BP - 2015

Chap / art(1)	Libellé (1)	Pour mémoire budget précédent (2)	Propositions nouvelles (3)	Vote (4)
	TOTAL DES RECETTES DE FONCTIONNEMENT DE L'EXERCICE (= Total des opérations réelles et d'ordre)	12 727 035,00	12 815 627,73	12 815 627,73
				+
	RESTES A REALISER N-1 (10)			0,00
				+
	R 002 RESULTAT REPORTE OU ANTICIPE (10)			1 584 072,59
				=
	TOTAL DES RECETTES DE FONCTIONNEMENT CUMULEES			14 399 700,32

Détail du calcul des ICNE au compte 7622

Montant des ICNE de l'exercice	0,00
Montant des ICNE de l'exercice N-1	0,00
= Différence ICNE N – ICNE N-1	0,00

- (1) Détailler les chapitres budgétaires par article conformément au plan de comptes appliqué par la commune ou l'établissement.
 (2) Cf. Modalités de vote I-B.
 (3) Hors restes à réaliser.
 (4) Le vote de l'assemblée porte uniquement sur les propositions nouvelles.
 (5) Si la commune ou l'établissement applique le régime des provisions semi-budgétaires.
 (6) Cf. définitions du chapitre des opérations d'ordre, *RF 042 = DI 040*.
 (7) Aucune prévision budgétaire ne doit figurer aux articles 775 et 776 (cf. chapitre 024 « produit des cessions d'immobilisation »).
 (8) Le compte 7615 peut figurer dans le détail du chapitre 042 si la commune ou l'établissement applique le régime des provisions budgétaires.
 (9) Chapitre destiné à retracer les opérations particulières telles que les opérations de stocks ou liées à la tenue d'un inventaire permanent simplifié.
 (10) Inscrire en cas de reprise des résultats de l'exercice précédent (après vote du compte administratif ou si reprise anticipée des résultats).



III – VOTE DU BUDGET	III
SECTION D'INVESTISSEMENT – DETAIL DES DEPENSES	B1

Chap / art (1)	Libellé (1)	Pour mémoire budget précédent (2)	Propositions nouvelles (3)	Vote (4)
010	Stocks	0,00	0,00	0,00
20	Immobilisations incorporelles (sauf opérations et 204)	235 345,05	155 658,23	155 658,23
202	Frais réalisat° documents urbanisme	0,00	30 000,00	30 000,00
2031	Frais d'études	195 400,00	111 450,00	111 450,00
2051	Concessions, droits similaires	39 945,05	14 208,23	14 208,23
204	Subventions d'équipement versées (hors opérations)	398 430,66	160 252,00	160 252,00
2041582	Autres grpts - Bâtiments et installat°	126 430,66	90 252,00	90 252,00
204182	Autres org pub - Bâtiments et installat°	272 000,00	70 000,00	70 000,00
21	Immobilisations corporelles (hors opérations)	2 699 929,04	2 129 397,16	2 129 397,16
2111	Terrains nus	912 756,83	1 448 956,69	1 448 956,69
2128	Autres agencements et aménagements	5 000,00	0,00	0,00
21311	Hôtel de ville	24 900,00	37 700,00	37 700,00
21312	Bâtiments scolaires	102 600,00	90 100,00	90 100,00
21316	Equipements du cimetière	30 000,00	0,00	0,00
21318	Autres bâtiments publics	1 109 810,00	278 050,00	278 050,00
2135	Installations générales, agencements	4 500,00	0,00	0,00
2151	Réseaux de voirie	97 443,00	85 000,00	85 000,00
2152	Installations de voirie	100 000,00	5 000,00	5 000,00
21532	Réseaux d'assainissement	0,00	20 000,00	20 000,00
21538	Autres réseaux	60 000,00	0,00	0,00
21568	Autres matériels, outillages incendie	0,00	8 000,00	8 000,00
21571	Matériel roulant	5 000,00	0,00	0,00
21578	Autre matériel et outillage de voirie	5 000,00	17 550,00	17 550,00
2158	Autres inst.,matériel,outil. techniques	7 800,00	5 000,00	5 000,00
2181	Installat° générales, agencements	0,00	0,00	0,00
2182	Matériel de transport	34 000,00	3 700,00	3 700,00
2183	Matériel de bureau et informatique	44 135,21	34 725,47	34 725,47
2184	Mobilier	39 400,00	19 950,00	19 950,00
2188	Autres immobilisations corporelles	117 584,00	75 665,00	75 665,00
22	Immobilisations reçues en affectation (hors opérations)	0,00	0,00	0,00
23	Immobilisations en cours (hors opérations)	0,00	0,00	0,00
Total des dépenses d'équipement		3 333 704,75	2 445 307,39	2 445 307,39
10	Dotations, fonds divers et réserves	0,00	0,00	0,00
13	Subventions d'investissement	0,00	0,00	0,00
16	Emprunts et dettes assimilées	600 000,00	515 000,00	515 000,00
1641	Emprunts en euros	599 000,00	514 000,00	514 000,00
165	Dépôts et cautionnements reçus	1 000,00	1 000,00	1 000,00
18	Compte de liaison: affectat° (BA,régie)	0,00	0,00	0,00
26	Participat° et créances rattachées	0,00	0,00	0,00
27	Autres im.mobilisations financières	0,00	0,00	0,00
020	Dépenses imprévues	0,00	0,00	0,00
Total des dépenses financières		600 000,00	515 000,00	515 000,00
Total des dépenses d'opérations pour compte de tiers		0,00	0,00	0,00
TOTAL DEPENSES REELLES		3 933 704,75	2 960 307,39	2 960 307,39
040	Opérat° ordre transfert entre Sections (7)	0,00	0,00	0,00
	Reprises sur autofinancement antérieur (8)	0,00	0,00	0,00
	Charges transférées (9)	0,00	0,00	0,00
041	Opérations patrimoniales (10)	0,00	0,00	0,00
TOTAL DEPENSES D'ORDRE		0,00	0,00	0,00
TOTAL DES DEPENSES D'INVESTISSEMENT DE L'EXERCICE (= Total des dépenses réelles et d'ordre)		3 933 704,75	2 960 307,39	2 960 307,39


+

RESTES A REALISER N-1 (11)	1 450 334,26
-----------------------------------	---------------------

MAIRIE DE TRIEL SUR SEINE - VILLE DE TRIEL SUR SEINE - BP - 2015

Chap / art (1)	Libellé (1)	Pour mémoire budget précédent (2)	Propositions nouvelles (3)	Vote (4)
				+
	D 001 SOLDE D'EXECUTION NEGATIF REPORTE OU ANTICIPE (11)			445 757,28
				=
	TOTAL DES DEPENSES D'INVESTISSEMENT CUMULEES			4 856 398,93

- (1) Détailler les chapitres budgétaires par article conformément au plan de comptes appliqué par la commune ou l'établissement.
 (2) Cf. Modalités de vote, I-B.
 (3) Hors restes à réaliser.
 (4) Le vote de l'organe délibérant porte uniquement sur les propositions nouvelles.
 (5) Voir état III B 3 pour le détail des opérations d'équipement.
 (6) Voir annexe IV A 9 pour le détail des opérations pour compte de tiers.
 (7) Cf. définitions du chapitre des opérations d'ordre, DI 040 = RF 042.
 (8) Les comptes 15, 29, 39, 49 et 59 peuvent figurer dans le détail du chapitre 040 si la commune ou l'établissement applique le régime des provisions budgétaires.
 (9) Aucune prévision budgétaire ne doit figurer à l'article 192 (cf. chapitre 024 « produit des cessions d'immobilisation »).
 (10) Cf. définitions du chapitre des opérations d'ordre, DI 041 = RI 041.
 (11) Inscrire en cas de reprise des résultats de l'exercice précédent (après vote du compte administratif ou si reprise anticipée des résultats).



III – VOTE DU BUDGET	III
SECTION D'INVESTISSEMENT – DETAIL DES RECETTES	B2

Chap / art (1)	Libellé (1)	Pour mémoire budget précédent (2)	Propositions nouvelles (3)	Vote (4)
		0,00	0,00	0,00
010	Stocks			
13	Subventions d'investissement (hors 138)	7 500,00	7 500,00	7 500,00
1321	Subv. non transf. Etat, établ. nationaux	0,00	0,00	0,00
1323	Subv. non transf. Départements	0,00	0,00	0,00
1342	Amendes de police non transférable	7 500,00	7 500,00	7 500,00
16	Emprunts et dettes assimilées (hors 165)	0,00	0,00	0,00
20	Immobilisations incorporelles (sauf 204)	0,00	0,00	0,00
204	Subventions d'équipement versées	0,00	0,00	0,00
21	Immobilisations corporelles	0,00	0,00	0,00
22	Immobilisations reçues en affectation	0,00	0,00	0,00
23	Immobilisations en cours	0,00	0,00	0,00
	Total des recettes d'équipement	7 500,00	7 500,00	7 500,00
10	Dotations, fonds divers et réserves	1 975 170,38	2 215 091,54	2 215 091,54
10222	FCTVA	594 000,00	249 000,00	249 000,00
10226	Taxe d'aménagement	65 000,00	70 000,00	70 000,00
1068	Excédents de fonctionnement capitalisés	1 316 170,38	1 896 091,54	1 896 091,54
138	Autres subvent° invest. non transf.	0,00	0,00	0,00
165	Dépôts et cautionnements reçus	1 000,00	1 000,00	1 000,00
18	Compte de liaison : affectat° (BA,régie)	0,00	0,00	0,00
26	Participat° et créances rattachées	0,00	0,00	0,00
27	Autres immobilisations financières	0,00	0,00	0,00
024	Produits des cessions d'immobilisations	190 000,00	399 626,00	399 626,00
	Total des recettes financières	2 166 170,38	2 615 717,54	2 615 717,54
	Total des recettes d'opérations pour compte de tiers	0,00	0,00	0,00
	TOTAL RECETTES REELLES	2 173 670,38	2 623 217,54	2 623 217,54
021	Virement de la sect° de fonctionnement	2 605 157,93	1 824 142,59	1 824 142,59
040	Opérat° ordre transfert entre sections (6) (7) (8)	471 046,82	409 038,80	409 038,80
28041582	GFP : Bâtiments, installations	27 132,00	35 618,00	35 618,00
280422	Privé : Bâtiments, installations	21 081,00	4 400,00	4 400,00
28051	Concessions et droits similaires	22 810,86	8 918,41	8 918,41
28128	Autres aménagements de terrains	40 100,13	36 656,58	36 656,58
28135	Installations générales, agencements, ...	11 833,93	11 657,03	11 657,03
281561	Matériel roulant	1 196,49	0,00	0,00
281568	Autres matériels outillages incendie	2 004,58	1 108,00	1 108,00
281571	Matériel roulant	16 240,91	14 984,00	14 984,00
281578	Autre matériel et outillage de voirie	16 413,90	17 143,70	17 143,70
28158	Autres installat° matériel et outillage	15 604,89	14 611,36	14 611,36
28182	Matériel de transport	37 531,00	41 707,45	41 707,45
28183	Matériel de bureau et informatique	79 337,65	76 126,31	76 126,31
28184	Mobilier	23 323,80	24 601,95	24 601,95
28188	Autres immo. corporelles	123 774,48	121 506,01	121 506,01
4817	Pénalités de renégociation de la dette	32 661,20	0,00	0,00
	TOTAL DES PRELEVEMENTS PROVENANT DE LA SECTION DE FONCTIONNEMENT	3 076 204,75	2 233 181,39	2 233 181,39
041	Opérations patrimoniales (9)	0,00	0,00	0,00
	TOTAL RECETTES D'ORDRE	3 076 204,75	2 233 181,39	2 233 181,39
	TOTAL DES RECETTES D'INVESTISSEMENT DE L'EXERCICE (= Total des recettes réelles et d'ordre)	5 249 875,13	4 856 398,93	4 856 398,93

RESTES A REALISER N-1 (10)	0,00
-----------------------------------	-------------

MAIRIE DE TRIEL SUR SEINE - VILLE DE TRIEL SUR SEINE - BP - 2015

Chap / art (1)	Libellé (1)	Pour mémoire budget précédent (2)	Propositions nouvelles (3)	Vote (4)
	R 001 SOLDE D'EXECUTION POSITIF REPORTE OU ANTICIPE (10)			0,00
				=
TOTAL DES RECETTES D'INVESTISSEMENT CUMULEES				4 856 398,93

(1) Détailler les chapitres budgétaires par article conformément au plan de comptes appliqué par la commune ou l'établissement.

(2) Cf. Modalités de vote, I-B.

(3) Hors restes à réaliser.

(4) Le vote de l'organe délibérant porte uniquement sur les propositions nouvelles.

(5) Voir annexe IV-A9 pour le détail des opérations pour compte de tiers.


(6) Cf. définitions du chapitre des opérations d'ordre, *RI 040 = DF 042*.

(7) Aucune prévision budgétaire ne doit figurer à l'article 192 (cf. chapitre 024 « produit des cessions d'immobilisations »).

(8) Les comptes 15, 29, 39, 49 et 59 peuvent figurer dans le détail du chapitre 040 si la commune ou l'établissement applique le régime des provisions budgétaires.

(9) Cf. définitions du chapitre des opérations d'ordre, *DI 041 = RI 041*.

(10) Inscrive en cas de reprise des résultats de l'exercice précédent (après vote du compte administratif ou si reprise anticipée des résultats).



III - VOTE DU BUDGET	III
DETAIL DES CHAPITRES D'OPERATION D'EQUIPEMENT	B3

Cet état ne contient pas d'information.



IV – ANNEXES
PRESENTATION CROISEE PAR FONCTION – VUE D'ENSEMBLE (1)

	01	0	1	2	3	4	5	6	7	8	9	IV
Libellé	Opérations non ventilables	Services généraux administratifs publics	Sécurité et salubrité publiques	Enseignement - Formation	Culture	Sport et jeunesse	Interventions sociales et santé	Famille	Logement	Aménagt et services urbains, environnement	Action économique	TOTAL

INVESTISSEMENT												
DEPENSES												
Dépenses réelles	514 000	388 974	94 777	162 650	33 850	131 000	0	2 100	0	1 622 957	0	2 960 307
- Equipements municipaux (2)		387 974	4 525	162 650	33 850	131 000	0	2 100	0	1 552 957	0	2 285 055
- Equip. non municipaux (c/204) (3)		0	90 252	0	0	0	0	0	0	70 000	0	160 252
- Opérations financières	514 000											514 000
Dépenses d'ordre	0											0
Total dépenses de l'exercice	514 000	388 974	94 777	162 650	33 850	131 000	0	2 100	0	1 622 957	0	2 960 307
RAR N-1 et reports	445 757	277 723	2 706	31 386	2 628	860 800	0	3 444	0	271 647	0	1 896 092
Total cumulé dépenses d'investissement	959 757	676 697	97 483	194 036	36 478	991 800	0	5 544	0	1 894 603	0	4 856 399
RECETTES												
Total recettes de l'exercice	4 378 273	1 000	0	0	0	0	0	0	0	477 126	0	4 856 399
RAR N-1 et reports	0	0	0	0	0	0	0	0	0	0	0	0
Total cumulé recettes d'investissement	4 378 273	1 000	0	0	0	0	0	0	0	477 126	0	4 856 399

FONCTIONNEMENT												
DEPENSES												
Total dépenses de l'exercice	3 024 314	8 866 601	428 650	807 824	64 900	201 352	388 600	76 930	0	522 530	18 000	14 399 700
RAR N-1 et reports	0	0	0	0	0	0	0	0	0	0	0	0
Total cumulé dépenses de fonctionnement	3 024 314	8 866 601	428 650	807 824	64 900	201 352	388 600	76 930	0	522 530	18 000	14 399 700
RECETTES												
Total recettes de l'exercice	9 879 268	441 076	0	664 810	108 574	604 500	14 300	459 000	0	644 100	0	12 815 628
RAR N-1 et reports	1 584 073		0	0	0	0	0	0	0	0	0	1 584 073
Total cumulé recettes de fonctionnement	11 463 341	441 076	0	664 810	108 574	604 500	14 300	459 000	0	644 100	0	14 399 700

(1) La production de cet état est obligatoire pour les communes de 3 500 habitants et plus, les groupements comprenant au moins une telle commune, leurs établissements et services administratifs hormis les caisses des écoles et les services à activité unique érigés en établissement public ou budget annexe (L. 2312-3, R. 2311-1 et R. 2311-10). Dans les communes de 3 500 habitants et plus, le croisement par fonction est fait à un chiffre (correspondant à la fonction). Dans les communes de 10 000 habitants et plus, le croisement par fonction est fait au niveau le plus détaillé de la nomenclature fonctionnelle (sous-fonction ou rubrique). Les groupements et leurs établissements publics suivent les règles de production et de présentation applicables à la commune membre comptant le plus grand nombre d'habitants (articles L. 5211-36 et L. 5211-14 + L. 5711-1 et R. 5711-2 du CGCT).

(2) Ou biens de la structure intercommunale.

(3) Ou biens ne relevant pas de la structure intercommunale.

IV -- ANNEXES
PRESENTATION CROISEE PAR FONCTION -- VUE D'ENSEMBLE

Art. (1)	Libellé	01 Opérations non ventilables	0 Services généraux administratifs ou publics	1 Sécurité et salubrité publiques	2 Enseignement - Formation	3 Culture	4 Sport et jeunesse	5 Interventions sociales et santé	6 Famille	7 Logement	8 Aménagt et services urbains, environnement	9 Action économique	TOTAL
----------	---------	-------------------------------	---	-----------------------------------	----------------------------	-----------	---------------------	-----------------------------------	-----------	------------	--	---------------------	-------

INVESTISSEMENT													
DEPENSES													
	Total dépenses investissement	514 000	576 857	97 483	194 036	36 478	991 800	0	5 544	0	1 894 603	0	4 410 642
	Dépenses réelles	514 000	576 857	97 483	194 036	36 478	991 800	0	5 544	0	1 894 603	0	4 410 642
010	Stocks												0
020	Dépenses imprévues												0
10	Dotations, fonds divers et réserves												0
13	Subventions d'investissement												0
16	Emprunts et dettes assimilées	514 000	1 000										515 000
18	Compte de liaison : affectat* (BA,régie)												0
20	Immobilisations incorporelles		106 335		59 030	0	48 884	0	4 344	0	34 000	0	252 583
204	Subventions d'équipement versées			90 252							280 320	0	370 572
21	Immobilisations corporelles		569 382	7 231	135 006	36 478	942 916	0	1 200	0	1 560 284	0	3 272 477
22	Immobilisations reçues en affectation												0
23	Immobilisations en cours												0
26	Participat* et créances rattachées												0
27	Autres immobilisations financières												0
	Opérations d'équipement												0
	Opérations pour compte de tiers												0
	Dépenses d'ordre												0
040	Opérat* ordre transfert entre sections												0
041	Opérations patrimoniales												0

RECETTES													
	Total recettes investissement	4 378 273	1 000	0	0	0	0	0	0	0	477 126	0	4 856 399
	Recettes réelles	2 145 092	1 000	0	0	0	0	0	0	0	477 126	0	2 623 218
010	Stocks												0

MAIRIE DE TRIEL SUR SEINE - VILLE DE TRIEL SUR SEINE - BP - 2015

Art. (1)	Libellé	01 Opérations non ventilables	0 Services généraux administratifs publics	1 Sécurité et salubrité publiques	2 Enseignement - Formation	3 Culture	4 Sport et Jeunesse	5 Interventions sociales et santé	6 Famille	7 Logement	8 Aménagt et services urbains, environnement	9 Action économique	TOTAL
024	Produits des cessions d'immobilisations	0	0	0	0	0	0	0	0	0	399 626	0	399 626
10	Dotations, fonds divers et réserves	2 145 092	0	0	0	0	0	0	0	0	70 000	0	2 215 092
13	Subventions d'investissement	0	0	0	0	0	0	0	0	0	7 500	0	7 500
16	Emprunts et dettes assimilées	0	1 000	0	0	0	0	0	0	0	0	0	1 000
18	Compte de liaison : affectat* (BA,régie)	0	0	0	0	0	0	0	0	0	0	0	0
20	Immobilisations incorporelles	0	0	0	0	0	0	0	0	0	0	0	0
204	Subventions d'équipement versées	0	0	0	0	0	0	0	0	0	0	0	0
21	Immobilisations corporelles	0	0	0	0	0	0	0	0	0	0	0	0
22	Immobilisations reçues en affectation	0	0	0	0	0	0	0	0	0	0	0	0
23	Immobilisations en cours	0	0	0	0	0	0	0	0	0	0	0	0
26	Participat* et créances rattachées	0	0	0	0	0	0	0	0	0	0	0	0
27	Autres immobilisations financières	0	0	0	0	0	0	0	0	0	0	0	0
	Opérations pour compte de tiers	0	0	0	0	0	0	0	0	0	0	0	0
	Recettes d'ordre	2 233 181	0	0	0	0	0	0	0	0	0	0	2 233 181
021	Virement de la sec* de fonctionnement	1 824 143	0	0	0	0	0	0	0	0	0	0	1 824 143
040	Opérat* ordre transfert entre sections	409 039	0	0	0	0	0	0	0	0	0	0	409 039
041	Opérations patrimoniales	0	0	0	0	0	0	0	0	0	0	0	0

FONCTIONNEMENT

DEPENSES													
		3 024 314	8 866 601	428 650	807 824	64 900	201 352	388 600	76 930	0	522 530	18 000	14 399 700
Total dépenses de fonctionnement		3 024 314	8 866 601	428 650	807 824	64 900	201 352	388 600	76 930	0	522 530	18 000	14 399 700
Dépenses réelles		795 532	8 866 601	428 650	807 824	64 900	201 352	384 200	76 930	0	522 530	18 000	12 166 519
011	Charges à caractère général	0	1 616 893	3 650	7 13 722	54 570	161 664	4 200	76 930	0	265 680	18 000	2 918 309
012	Charges de personnel, frais assimilés	0	7 027 475	0	0	0	0	0	0	0	0	0	7 027 475
014	Allénuations de produits	573 537	0	0	0	0	0	0	0	0	0	0	573 537
022	Dépenses imprévues	0	0	0	0	0	0	0	0	0	0	0	0
65	Autres charges de gestion courante	0	219 233	422 000	80 102	10 330	39 688	380 000	0	0	254 350	0	1 405 703
656	Frais fonctionnement des groupes d'élus	0	0	0	0	0	0	0	0	0	0	0	0

Art. (1)	Libellé	01 Opérations non ventilables	0 Services généraux administratifs publics	1 Sécurité et salubrité publiques	2 Enseignement - Formation	3 Culture	4 Sport et jeunesse	5 Interventions sociales et santé	6 Famille	7 Logement	8 Aménagt et services urbains, environnement	9 Action économique	TOTAL
66	Charges financières	221 995	0	0	0	0	0	0	0	0	0	0	221 995
67	Charges exceptionnelles	0	3 000	0	14 000	0	0	0	0	0	2 500	0	19 500
68	Dot. aux amortissements et provisions	0	0	0	0	0	0	0	0	0	0	0	0
Dépenses d'ordre		2 222 781	0	0	0	0	0	4 400	0	0	0	0	2 233 181
023	Virement à la section d'investissement	1 824 743	0	0	0	0	0	0	0	0	0	0	1 824 743
042	Opérat* ordre transfert entre sections	404 639	0	0	0	0	0	4 400	0	0	0	0	409 039
043	Opérat* ordre intérieur de la section	0	0	0	0	0	0	0	0	0	0	0	0

RECETTES														
Total recettes de fonctionnement		9 879 268	441 076	0	664 810	108 574	604 500	14 300	459 000	0	644 100	0	12 815 628	
Recettes réelles		9 879 268	441 076	0	664 810	108 574	604 500	14 300	459 000	0	644 100	0	12 815 628	
013	Atténuations de charges	0	177 680	0	0	0	0	0	0	0	0	0	177 680	
70	Produits des services, du domaine, vente	0	43 575	0	605 000	95 634	366 000	0	133 000	0	11 000	0	1 254 209	
73	Impôts et taxes	8 224 950	0	0	0	0	0	0	0	0	622 500	0	8 847 450	
74	Dotations et participations	1 654 288	128 921	0	59 810	12 940	238 500	14 300	326 000	0	0	0	2 431 759	
75	Autres produits de gestion courante	0	99 900	0	0	0	0	0	0	0	10 600	0	104 500	
76	Produits financiers	30	0	0	0	0	0	0	0	0	0	0	30	
77	Produits exceptionnels	0	0	0	0	0	0	0	0	0	0	0	0	
78	Reprise sur amortissements et provisions	0	0	0	0	0	0	0	0	0	0	0	0	
Recettes d'ordre		0	0	0	0	0	0	0	0	0	0	0	0	
042	Opérat* ordre transfert entre sections	0	0	0	0	0	0	0	0	0	0	0	0	
043	Opérat* ordre intérieur de la section	0	0	0	0	0	0	0	0	0	0	0	0	

(1) Pour le croisement par nature, le détail est fait selon le niveau de vote choisi par l'assemblée délibérante (chapitre, article ou article spécialisé).

IV – ANNEXES

ELEMENTS DU BILAN
PRESENTATION CROISEE PAR FONCTION – DETAIL FONCTIONNEMENT

FONCTION 0 – Services généraux des administrations publiques locales

(1)	Libellé	01 Opérations non ventilables	02 Administration générale	03 Justice	04 Coopérat° décentralisée, act° européen.	Total
	DEPENSES (2)					
	Dépenses de l'exercice	3 024 313,52	8 865 600,80	0,00	0,00	11 890 914,32
	Dépenses à caractère général	3 024 313,52	8 865 600,80	0,00	0,00	11 890 914,32
011	Charges à caractère général	0,00	1 616 892,80	0,00	0,00	1 616 892,80
012	Charges de personnel, frais assimilés	0,00	7 027 475,00	0,00	0,00	7 027 475,00
014	Atténuations de produits	573 537,00	0,00	0,00	0,00	573 537,00
022	Dépenses imprévues	0,00	0,00	0,00	0,00	0,00
023	Virement à la section d'investissement	1 824 142,59	0,00	0,00	0,00	1 824 142,59
042	Opérat° ordre transfert entre sections	404 638,80	0,00	0,00	0,00	404 638,80
043	Opérat° ordre intérieur de la section	0,00	0,00	0,00	0,00	0,00
65	Autres charges de gestion courante	0,00	219 233,00	0,00	0,00	219 233,00
666	Frais fonctionnement des groupes d'élus	0,00	0,00	0,00	0,00	0,00
66	Charges financières	221 995,13	0,00	0,00	0,00	221 995,13
67	Charges exceptionnelles	0,00	3 000,00	0,00	0,00	3 000,00
68	Dot. aux amortissements et provisions	0,00	0,00	0,00	0,00	0,00
	Restes à réaliser – reports	0,00	0,00	0,00	0,00	0,00
	RECETTES (2)	11 463 340,59	441 076,00	0,00	0,00	11 904 416,59
	Recettes de l'exercice	9 879 268,00	441 076,00	0,00	0,00	10 320 344,00
013	Atténuations de charges	0,00	177 680,00	0,00	0,00	177 680,00
042	Opérat° ordre transfert entre sections	0,00	0,00	0,00	0,00	0,00
043	Opérat° ordre intérieur de la section	0,00	0,00	0,00	0,00	0,00
70	Produits des services, du domaine, vente	0,00	43 575,00	0,00	0,00	43 575,00
73	Impôts et taxes	8 224 950,00	0,00	0,00	0,00	8 224 950,00
74	Dotations et participations	1 654 288,00	125 921,00	0,00	0,00	1 780 209,00
75	Autres produits de gestion courante	0,00	93 900,00	0,00	0,00	93 900,00
76	Produits financiers	30,00	0,00	0,00	0,00	30,00
77	Produits exceptionnels	0,00	0,00	0,00	0,00	0,00
78	Reprise sur amortissements et provisions	0,00	0,00	0,00	0,00	0,00
	Restes à réaliser – reports	1 584 072,59	0,00	0,00	0,00	1 584 072,59

(1)	Libellé	01 Opérations non ventilables	02 Administration générale	03 Justice	04 Coopérat° décentralisée, act° européen.	Total
		8 439 027,07	-8 425 524,80	0,00	0,00	13 502,27
	SOLDE (2)					


(1)	Libellé	Sous-fonction 02						Sous-fonction 04		
		020 Administration générale collective	021 Assemblée locale	022 Administration générale de l'état	023 Information, communication, publicité	024 Fêtes et cérémonies	025 Aides aux assoc. (non classées ailleurs)	026 Cimetière et pompes funèbres	041 Subvention globale	048 Autres act° de coopérat° décentralisée
	DEPENSES (2)									
	Dépenses de l'exercice	8 543 237,00	166 920,00	2 112,00	47 520,80	56 880,00	34 543,00	15 388,00	0,00	0,00
011	Charges à caractère général	8 543 237,00	166 920,00	2 112,00	47 520,80	56 880,00	34 543,00	15 388,00	0,00	0,00
012	Charges de personnel, frais assimilés	1 478 862,00	0,00	0,00	0,00	0,00	0,00	0,00	0,00	0,00
014	Atténuations de produits	0,00	0,00	0,00	0,00	0,00	0,00	0,00	0,00	0,00
022	Dépenses imprévues	0,00	0,00	0,00	0,00	0,00	0,00	0,00	0,00	0,00
023	Virement à la section d'investissement	0,00	0,00	0,00	0,00	0,00	0,00	0,00	0,00	0,00
042	Opérat° ordre transfert entre sections	0,00	0,00	0,00	0,00	0,00	0,00	0,00	0,00	0,00
043	Opérat° ordre intérieur de la section	0,00	0,00	0,00	0,00	0,00	0,00	0,00	0,00	0,00
65	Autres charges de gestion courante	33 900,00	166 920,00	0,00	0,00	0,00	0,00	0,00	0,00	0,00
656	Frais fonctionnement des groupes d'élus	0,00	0,00	0,00	0,00	0,00	0,00	0,00	0,00	0,00
66	Charges financières	0,00	0,00	0,00	0,00	0,00	0,00	0,00	0,00	0,00
67	Charges exceptionnelles	3 000,00	0,00	0,00	0,00	0,00	0,00	0,00	0,00	0,00
68	Dot. aux amortissements et provisions	0,00	0,00	0,00	0,00	0,00	0,00	0,00	0,00	0,00
	Restes à réaliser - reports	0,00	0,00	0,00	0,00	0,00	0,00	0,00	0,00	0,00
	RECETTES (2)									
	Recettes de l'exercice	390 194,00	0,00	12 582,00	12 500,00	16 400,00	900,00	8 500,00	0,00	0,00
013	Atténuations de charges	390 194,00	0,00	12 582,00	12 500,00	16 400,00	900,00	8 500,00	0,00	0,00
042	Opérat° ordre transfert entre sections	177 680,00	0,00	0,00	0,00	0,00	0,00	0,00	0,00	0,00
043	Opérat° ordre intérieur de la section	0,00	0,00	0,00	0,00	0,00	0,00	0,00	0,00	0,00
70	Produits des services, du domaine, vente	6 175,00	0,00	0,00	12 500,00	16 400,00	0,00	8 500,00	0,00	0,00
73	Impôts et taxes	0,00	0,00	0,00	0,00	0,00	0,00	0,00	0,00	0,00

MAIRIE DE TRIEL SUR SEINE - VILLE DE TRIEL SUR SEINE - BP - 2015

(1)	Libellé	Sous-fonction 02							Sous-fonction 04		
		020 Administrat* générale collectivité	021 Assemblée locale	022 Administration générale de l'état	023 Information, communication, publicité	024 Fêtes et cérémonies	025 Aides aux assoc. (non classées ailleurs)	026 Cimetières et pompes funèbres	041 Subvention globale	048 Autres act* de coopérat* décentralisée	
74	Dotations et participations	113 339,00	0,00	12 582,00	0,00	0,00	0,00	0,00	0,00	0,00	0,00
75	Autres produits de gestion courante	93 000,00	0,00	0,00	0,00	0,00	900,00	0,00	0,00	0,00	0,00
76	Produits financiers	0,00	0,00	0,00	0,00	0,00	0,00	0,00	0,00	0,00	0,00
77	Produits exceptionnels	0,00	0,00	0,00	0,00	0,00	0,00	0,00	0,00	0,00	0,00
78	Reprise sur amortissements et provisions	0,00	0,00	0,00	0,00	0,00	0,00	0,00	0,00	0,00	0,00
	Restes à réaliser -- reports	0,00	0,00	0,00	0,00	0,00	0,00	0,00	0,00	0,00	0,00
	SOLDE (2)	-8 163 043,00	-166 920,00	10 470,00	-35 020,80	-40 480,00	-33 643,00	-6 888,00	0,00	0,00	0,00

(1) Pour le croisement par nature, le détail est fait selon le niveau de vote choisi par l'assemblée délibérante (chapitre, article ou article spécialisé).

(2) Le solde correspond à la différence entre les dépenses. Les dépenses et les recettes correspondent à la somme des dépenses et des recettes de l'exercice ainsi que des restes à réaliser et des reports (lignes budgétaires 001 et 002). Les lignes reports 001 et 002 apparaissent à la colonne 01-Non ventilables.



IV – ANNEXES

ELEMENTS DU BILAN
PRESENTATION CROISEE PAR FONCTION – DETAIL FONCTIONNEMENT

IV

A1.1

FONCTION 1 – Sécurité et salubrité publiques

(1)	Libellé	11	12	Total
		Sécurité Intérieure	Hygiène et salubrité publique	
	DEPENSES (2)	428 650,00	0,00	428 650,00
	Dépenses de l'exercice	428 650,00	0,00	428 650,00
011	Charges à caractère général	6 650,00	0,00	6 650,00
012	Charges de personnel, frais assimilés	0,00	0,00	0,00
014	Atténuations de produits	0,00	0,00	0,00
022	Dépenses imprévues	0,00	0,00	0,00
023	Virement à la section d'investissement	0,00	0,00	0,00
042	Opérat° ordre transfert entre sections	0,00	0,00	0,00
043	Opérat° ordre intérieur de la section	0,00	0,00	0,00
65	Autres charges de gestion courante	422 000,00	0,00	422 000,00
656	Frais fonctionnement des groupes d'élus	0,00	0,00	0,00
66	Charges financières	0,00	0,00	0,00
67	Charges exceptionnelles	0,00	0,00	0,00
68	Dot. aux amortissements et provisions	0,00	0,00	0,00
	Restes à réaliser – reports	0,00	0,00	0,00
	RECETTES (2)	0,00	0,00	0,00
	Recettes de l'exercice	0,00	0,00	0,00
013	Atténuations de charges	0,00	0,00	0,00
042	Opérat° ordre transfert entre sections	0,00	0,00	0,00
043	Opérat° ordre intérieur de la section	0,00	0,00	0,00
70	Produits des services, du domaine, vente	0,00	0,00	0,00
73	Impôts et taxes	0,00	0,00	0,00
74	Dotations et participations	0,00	0,00	0,00
75	Autres produits de gestion courante	0,00	0,00	0,00
76	Produits financiers	0,00	0,00	0,00
77	Produits exceptionnels	0,00	0,00	0,00
78	Reprise sur amortissements et provisions	0,00	0,00	0,00
	Restes à réaliser – reports	0,00	0,00	0,00
	SOLDE (2)	-428 650,00	0,00	-428 650,00

(1)	Libellé	Sous-fonction 11				114 Autres services de protection civile
		110 Services communs	111 Police nationale	112 Police municipale	113 Pompiers, incendies et secours	
	DEPENSES (2)					
	Dépenses de l'exercice					
	Charges à caractère général	0,00	62 000,00	6 650,00	360 000,00	0,00
011		0,00	62 000,00	6 650,00	360 000,00	0,00
012	Charges de personnel, frais assimilés	0,00	0,00	0,00	0,00	0,00
014	Atténuations de produits	0,00	0,00	0,00	0,00	0,00
022	Dépenses imprévues	0,00	0,00	0,00	0,00	0,00
023	Virement à la section d'investissement	0,00	0,00	0,00	0,00	0,00
042	Opérat° ordre transfert entre sections	0,00	0,00	0,00	0,00	0,00
043	Opérat° ordre intérieur de la section	0,00	0,00	0,00	0,00	0,00
65	Autres charges de gestion courante	0,00	62 000,00	0,00	360 000,00	0,00
656	Frais fonctionnement des groupes d'élus	0,00	0,00	0,00	0,00	0,00
66	Charges financières	0,00	0,00	0,00	0,00	0,00
67	Charges exceptionnelles	0,00	0,00	0,00	0,00	0,00
68	Dot. aux amortissements et provisions	0,00	0,00	0,00	0,00	0,00
	Restes à réaliser - reports	0,00	0,00	0,00	0,00	0,00
	RECETTES (2)					
	Recettes de l'exercice					
013	Atténuations de charges	0,00	0,00	0,00	0,00	0,00
042	Opérat° ordre transfert entre sections	0,00	0,00	0,00	0,00	0,00
043	Opérat° ordre intérieur de la section	0,00	0,00	0,00	0,00	0,00
70	Produits des services, qu'il s'agisse de la vente	0,00	0,00	0,00	0,00	0,00
73	Impôts et taxes	0,00	0,00	0,00	0,00	0,00
74	Dotations et participations	0,00	0,00	0,00	0,00	0,00
75	Autres produits de gestion courante	0,00	0,00	0,00	0,00	0,00
76	Produits financiers	0,00	0,00	0,00	0,00	0,00
77	Produits exceptionnels	0,00	0,00	0,00	0,00	0,00
78	Reprise sur amortissements et provisions	0,00	0,00	0,00	0,00	0,00
	Restes à réaliser - reports	0,00	0,00	0,00	0,00	0,00
	SOLDE (2)					
		0,00	-62 000,00	-6 650,00	-360 000,00	0,00

(1) Pour le croisement par nature, le détail est fait selon le niveau de vote choisi par l'assemblée délibérante (chapitre, article ou article spécialisé).

(2) Le solde correspond à la différence entre les recettes et les dépenses. Les dépenses et les recettes correspondent à la somme des dépenses et des recettes de l'exercice ainsi que des restes à réaliser et des reports (lignes budgétaires 001 et 002). Les lignes reports 001 et 002 apparaissent à la colonne 01-Non ventilables.

IV – ANNEXES		IV
ELEMENTS DU BILAN		
PRESENTATION CROISEE PAR FONCTION – DETAIL FONCTIONNEMENT		A.1.1

FONCTION 2 – Enseignement - Formation

(1)	Libellé	20 Services communs	Enseignement du degré	22 Enseignement du deuxième degré	23 Enseignement supérieur	24 Formation continue	25 Services annexes de l'enseignement	Total
DEPENSES (2)								
	Depenses de l'exercice	1 564,00	107 237,00	0,00	0,00	0,00	553 939,00	807 824,00
	Charges à caractère général	14 649,00	107 237,00	0,00	0,00	0,00	553 939,00	807 824,00
011	Charges de personnel, frais assimilés	53 185,00	107 237,00	0,00	0,00	0,00	553 300,00	713 722,00
012	Charges de personnel, frais assimilés	0,00	0,00	0,00	0,00	0,00	0,00	0,00
014	Atténuations de produits	0,00	0,00	0,00	0,00	0,00	0,00	0,00
022	Dépenses imprévues	0,00	0,00	0,00	0,00	0,00	0,00	0,00
023	Virement à la section d'investissement	0,00	0,00	0,00	0,00	0,00	0,00	0,00
042	Opérat° ordre transfert entre sections	0,00	0,00	0,00	0,00	0,00	0,00	0,00
043	Opérat° ordre intérieur de la section	0,00	0,00	0,00	0,00	0,00	0,00	0,00
65	Autres charges de gestion courante	79 463,00	0,00	0,00	0,00	0,00	639,00	80 102,00
656	Frais fonctionnement des groupes d'élus	0,00	0,00	0,00	0,00	0,00	0,00	0,00
66	Charges financières	0,00	0,00	0,00	0,00	0,00	0,00	0,00
67	Charges exceptionnelles	14 000,00	0,00	0,00	0,00	0,00	0,00	14 000,00
68	Dot. aux amortissements et provisions	0,00	0,00	0,00	0,00	0,00	0,00	0,00
	Restes à réaliser – reports	0,00	0,00	0,00	0,00	0,00	0,00	0,00
RECETTES (2)								
	Recettes de l'exercice	53 900,00	92 510,00	0,00	0,00	0,00	518 400,00	664 810,00
	Atténuations de charges	53 900,00	92 510,00	0,00	0,00	0,00	518 400,00	664 810,00
013	Atténuations de charges	0,00	0,00	0,00	0,00	0,00	0,00	0,00
042	Opérat° ordre transfert entre sections	0,00	0,00	0,00	0,00	0,00	0,00	0,00
043	Opérat° ordre intérieur de la section	0,00	0,00	0,00	0,00	0,00	0,00	0,00
70	Produits des services, du domaine, vente	0,00	90 000,00	0,00	0,00	0,00	515 000,00	605 000,00
73	Impôts et taxes	0,00	0,00	0,00	0,00	0,00	0,00	0,00
74	Dotations et participations	53 900,00	2 510,00	0,00	0,00	0,00	3 400,00	59 810,00

(1)	Libellé	20 Services communs	21 Enseignement du premier degré	22 Enseignement du deuxième degré	23 Enseignement supérieur	24 Formation continue	25 Services annexes de l'enseignement	Total
75	Autres produits de gestion courante	0,00	0,00	0,00	0,00	0,00	0,00	0,00
76	Produits financiers	0,00	0,00	0,00	0,00	0,00	0,00	0,00
77	Produits exceptionnels	0,00	0,00	0,00	0,00	0,00	0,00	0,00
78	Reprise sur amortissements et provisions	0,00	0,00	0,00	0,00	0,00	0,00	0,00
	Restes à réaliser - reports	0,00	0,00	0,00	0,00	0,00	0,00	0,00
	SOLDE (2)	-92 748,00	-14 727,00	0,00	0,00	0,00	-35 539,00	-143 014,00

(1)	Libellé	Sous-fonction 21					Sous-fonction 25						
		211 Ecoles maternelles	212 Ecoles primaires	213 Classes regroupées	251 Hébergement et restauration scolaire	252 Transports scolaires	253 Sport scolaire	254 Médecine scolaire	255 Classes de découverte et autres services				
	DEPENSES (2)												
	Dépenses de l'exercice	23 800,00	82 237,00	1 200,00	553 300,00	0,00	639,00	0,00	0,00	0,00	0,00	0,00	0,00
011	Charges à caractère général	23 800,00	82 237,00	1 200,00	553 300,00	0,00	639,00	0,00	0,00	0,00	0,00	0,00	0,00
012	Charges de personnel, frais assimilés	0,00	0,00	0,00	0,00	0,00	0,00	0,00	0,00	0,00	0,00	0,00	0,00
014	Atténuations de produits	0,00	0,00	0,00	0,00	0,00	0,00	0,00	0,00	0,00	0,00	0,00	0,00
022	Dépenses imprévues	0,00	0,00	0,00	0,00	0,00	0,00	0,00	0,00	0,00	0,00	0,00	0,00
023	Virement à la section d'investissement	0,00	0,00	0,00	0,00	0,00	0,00	0,00	0,00	0,00	0,00	0,00	0,00
042	Opérat* ordre transfert entre sections	0,00	0,00	0,00	0,00	0,00	0,00	0,00	0,00	0,00	0,00	0,00	0,00
043	Opérat* ordre intérieur de la section	0,00	0,00	0,00	0,00	0,00	0,00	0,00	0,00	0,00	0,00	0,00	0,00
65	Autres charges de gestion courante	0,00	0,00	0,00	0,00	0,00	639,00	0,00	0,00	0,00	0,00	0,00	0,00
656	Frais fonctionnement des groupes d'élus	0,00	0,00	0,00	0,00	0,00	0,00	0,00	0,00	0,00	0,00	0,00	0,00
66	Charges financières	0,00	0,00	0,00	0,00	0,00	0,00	0,00	0,00	0,00	0,00	0,00	0,00
67	Charges exceptionnelles	0,00	0,00	0,00	0,00	0,00	0,00	0,00	0,00	0,00	0,00	0,00	0,00
68	Dot. aux amortissements et prt visiois	0,00	0,00	0,00	0,00	0,00	0,00	0,00	0,00	0,00	0,00	0,00	0,00
	Restes à réaliser - reports	0,00	0,00	0,00	0,00	0,00	0,00	0,00	0,00	0,00	0,00	0,00	0,00
	RECETTES (2)												
	Recettes de l'exercice	0,00	2 510,00	90 000,00	518 400,00	0,00	0,00	0,00	0,00	0,00	0,00	0,00	0,00
013	Atténuations de charges	0,00	2 510,00	90 000,00	518 400,00	0,00	0,00	0,00	0,00	0,00	0,00	0,00	0,00
042	Opérat* ordre transfert entre sections	0,00	0,00	0,00	0,00	0,00	0,00	0,00	0,00	0,00	0,00	0,00	0,00
043	Opérat* ordre intérieur de la section	0,00	0,00	0,00	0,00	0,00	0,00	0,00	0,00	0,00	0,00	0,00	0,00
70	Produits des services, du domaine, vente	0,00	0,00	90 000,00	515 000,00	0,00	0,00	0,00	0,00	0,00	0,00	0,00	0,00
73	Impôts et taxes	0,00	0,00	0,00	0,00	0,00	0,00	0,00	0,00	0,00	0,00	0,00	0,00
74	Dotations et participations	0,00	2 510,00	0,00	3 400,00	0,00	0,00	0,00	0,00	0,00	0,00	0,00	0,00
75	Autres produits de gestion courante	0,00	0,00	0,00	0,00	0,00	0,00	0,00	0,00	0,00	0,00	0,00	0,00

(1)	Libellé	Sous-fonction 21			Sous-fonction 25				
		211 Ecoles maternelles	212 Ecoles primaires	213 Classes regroupées	251 Hébergement et restauration scolaire	252 Transports scolaires	253 Sport scolaire	254 Médecine scolaire	255 Classes de découverte et autres services
76	Produits financiers	0,00	0,00	0,00	0,00	0,00	0,00	0,00	0,00
77	Produits exceptionnels	0,00	0,00	0,00	0,00	0,00	0,00	0,00	0,00
78	Reprise sur amortissements et provisions	0,00	0,00	0,00	0,00	0,00	0,00	0,00	0,00
	Restes à réaliser - reports	0,00	0,00	0,00	0,00	0,00	0,00	0,00	0,00
	SOLDE (2)	23 800,00	-79 727,00	88 800,00	-34 900,00	0,00	-639,00	0,00	0,00

(1) Pour le croisement par nature, le détail est fait au niveau de vote choisi par l'assemblée délibérante (chapitre, article ou article spécialisé).

(2) Le solde correspond à la différence entre les recettes et les dépenses. Les dépenses et les recettes correspondent à la somme des dépenses et des recettes de l'exercice ainsi que des restes à réaliser et des reports (lignes budgétaires 001 et 002). Les lignes reports 001 et 002 apparaissent à la colonne 01-Non ventilables.

IV – ANNEXES

ELEMENTS DU BILAN

PRESENTATION CROISEE PAR FONCTION – DETAIL FONCTIONNEMENT

IV

A1.1

FONCTION 3 – Culture


(1)	Libellé	30 Services communs	31 Expression artistique	32 Conservation et diffusion des patrimoine	33 Action culturelle	Total
	DEPENSES (2)					
	Dépenses de l'exercice	33 940,00	4 210,00	26 750,00	0,00	64 900,00
011	Charges à caractère général	33 940,00	4 210,00	26 750,00	0,00	64 900,00
012	Charges de personnel, frais assimilés	23 610,00	4 210,00	26 750,00	0,00	54 570,00
014	Atténuations de produits	0,00	0,00	0,00	0,00	0,00
022	Dépenses imprévues	0,00	0,00	0,00	0,00	0,00
023	Virement à la section d'investissement	0,00	0,00	0,00	0,00	0,00
042	Opérat° ordre transfert entre sections	0,00	0,00	0,00	0,00	0,00
043	Opérat° ordre intérieur de la section	0,00	0,00	0,00	0,00	0,00
65	Autres charges de gestion courante	10 330,00	0,00	0,00	0,00	10 330,00
656	Frais fonctionnement des groupes d'étus	0,00	0,00	0,00	0,00	0,00
66	Charges financières	0,00	0,00	0,00	0,00	0,00
67	Charges exceptionnelles	0,00	0,00	0,00	0,00	0,00
68	Dot. aux amortissements et provisions	0,00	0,00	0,00	0,00	0,00
	Restes à réaliser – reports	0,00	0,00	0,00	0,00	0,00
	RECETTES (2)	633,73	92 940,00	15 000,00	0,00	108 573,73
	Recettes de l'exercice	633,73	92 940,00	15 000,00	0,00	108 573,73
013	Atténuations de charges	0,00	0,00	0,00	0,00	0,00
042	Opérat° ordre transfert entre sections	0,00	0,00	0,00	0,00	0,00
043	Opérat° ordre intérieur de la section	0,00	0,00	0,00	0,00	0,00
70	Produits des services, du domaine, vente	633,73	0,00	0,00	0,00	633,73
73	Impôts et taxes	0,00	0,00	0,00	0,00	0,00
74	Dotations et participations	0,00	0,00	0,00	0,00	0,00
75	Autres produits de gestion courante	0,00	0,00	0,00	0,00	0,00
76	Produits financiers	0,00	0,00	0,00	0,00	0,00
77	Produits exceptionnels	0,00	0,00	0,00	0,00	0,00
78	Reprise sur amortissements et provisions	0,00	0,00	0,00	0,00	0,00
	Restes à réaliser – reports	0,00	0,00	0,00	0,00	0,00

(1)	Libellé	30 Services communs	31 Expression artistique	32 Conservation et diffusion des patrimoine	33 Action culturelle	Total
	SOLDE (2)	-33 306,27	88 730,00	-11 750,00	0,00	43 673,73

(1)	Libellé	Sous-fonction 31						Sous-fonction 32				Total	
		311 Opéra, chorégraphie et chorégraphie	312 Arts plastiques, activités artistiques	313 Théâtres	314 Cinéma et autres salles de spectacles	321 Bibliothèques et médiathèques	322 Musées	323 Archives	324 Entretien du patrimoine culturel				
	DEPENSES (2)												
	Dépenses de l'exercice	4 210,00	0,00	0,00	0,00	26 300,00	0,00	0,00	0,00	0,00	0,00	0,00	450,00
	Charges à caractère général	4 210,00	0,00	0,00	0,00	26 300,00	0,00	0,00	0,00	0,00	0,00	0,00	450,00
011	Charges de personnel, frais assimilés	4 210,00	0,00	0,00	0,00	26 300,00	0,00	0,00	0,00	0,00	0,00	0,00	450,00
012	Charges de personnel, frais assimilés	0,00	0,00	0,00	0,00	0,00	0,00	0,00	0,00	0,00	0,00	0,00	0,00
014	Atténuations de produits	0,00	0,00	0,00	0,00	0,00	0,00	0,00	0,00	0,00	0,00	0,00	0,00
022	Dépenses imprévues	0,00	0,00	0,00	0,00	0,00	0,00	0,00	0,00	0,00	0,00	0,00	0,00
023	Virement à la section d'investissement	0,00	0,00	0,00	0,00	0,00	0,00	0,00	0,00	0,00	0,00	0,00	0,00
042	Opérat° ordre transfert entre sections	0,00	0,00	0,00	0,00	0,00	0,00	0,00	0,00	0,00	0,00	0,00	0,00
043	Opérat° ordre intérieur de la section	0,00	0,00	0,00	0,00	0,00	0,00	0,00	0,00	0,00	0,00	0,00	0,00
65	Autres charges de gestion courante	0,00	0,00	0,00	0,00	0,00	0,00	0,00	0,00	0,00	0,00	0,00	0,00
656	Frais fonctionnement des groupes d'élus	0,00	0,00	0,00	0,00	0,00	0,00	0,00	0,00	0,00	0,00	0,00	0,00
66	Charges financières	0,00	0,00	0,00	0,00	0,00	0,00	0,00	0,00	0,00	0,00	0,00	0,00
67	Charges exceptionnelles	0,00	0,00	0,00	0,00	0,00	0,00	0,00	0,00	0,00	0,00	0,00	0,00
68	Dot. aux amortissements et provisions	0,00	0,00	0,00	0,00	0,00	0,00	0,00	0,00	0,00	0,00	0,00	0,00
	Restes à réaliser - reports	0,00	0,00	0,00	0,00	0,00	0,00	0,00	0,00	0,00	0,00	0,00	0,00
	RECETTES (2)	92 940,00	0,00	0,00	0,00	15 000,00	0,00	0,00	0,00	0,00	0,00	0,00	0,00
	Recettes de l'exercice	92 940,00	0,00	0,00	0,00	15 000,00	0,00	0,00	0,00	0,00	0,00	0,00	0,00
013	Atténuations de charges	0,00	0,00	0,00	0,00	0,00	0,00	0,00	0,00	0,00	0,00	0,00	0,00
042	Opérat° ordre transfert entre sections	0,00	0,00	0,00	0,00	0,00	0,00	0,00	0,00	0,00	0,00	0,00	0,00
043	Opérat° ordre intérieur de la section	0,00	0,00	0,00	0,00	0,00	0,00	0,00	0,00	0,00	0,00	0,00	0,00
70	Produits des services, du domaine, vente	90 000,00	0,00	0,00	0,00	0,00	0,00	0,00	0,00	0,00	0,00	0,00	0,00
73	Impôts et taxes	0,00	0,00	0,00	0,00	0,00	0,00	0,00	0,00	0,00	0,00	0,00	0,00
74	Dotations et participations	2 940,00	0,00	0,00	0,00	0,00	0,00	0,00	0,00	0,00	0,00	0,00	0,00
75	Autres produits de gestion courante	0,00	0,00	0,00	0,00	0,00	0,00	0,00	0,00	0,00	0,00	0,00	0,00
76	Produits financiers	0,00	0,00	0,00	0,00	0,00	0,00	0,00	0,00	0,00	0,00	0,00	0,00
77	Produits exceptionnels	0,00	0,00	0,00	0,00	0,00	0,00	0,00	0,00	0,00	0,00	0,00	0,00
78	Reprise sur amortissements et provisions	0,00	0,00	0,00	0,00	0,00	0,00	0,00	0,00	0,00	0,00	0,00	0,00
	Restes à réaliser - reports	0,00	0,00	0,00	0,00	-11 300,00	0,00	0,00	0,00	0,00	0,00	0,00	-450,00
	SOLDE (2)	88 730,00	0,00	0,00	0,00	-11 300,00	0,00	0,00	0,00	0,00	0,00	0,00	-450,00

(1) Pour le croisement par nature, le détail est fait selon le niveau de vote choisi par l'assemblée délibérante (chapitre, article ou article spécialisé).

(2) Le solde correspond à la différence entre les dépenses et les recettes correspondantes à la somme des dépenses et des recettes de l'exercice ainsi que des restes à réaliser et des reports (lignes budgétaires 001 et 002). Les lignes reports 001 et 002 apparaissent à la colonne 01-Non ventilables.



IV – ANNEXES	IV
ELEMENTS DU BILAN	
PRESENTATION CROISEE PAR FONCTION – DETAIL FONCTIONNEMENT	
	A1.1

FONCTION 4 – Sport et jeunesse

(1)	Libellé	40 Services communs	41 Sports	42 Jeunesse	Total
	DEPENSES (2)				
	Dépenses de l'exercice				
011	Charges à caractère général	55 730,00	3 300,00	142 322,00	201 352,00
012	Charges de personnel, frais assimilés	55 730,00	3 300,00	142 322,00	201 352,00
014	Atténuations de produits	16 730,00	3 300,00	141 634,00	161 664,00
022	Dépenses imprévues	0,00	0,00	0,00	0,00
023	Virement à la section d'investissement	0,00	0,00	0,00	0,00
042	Opérat° ordre transfert entre sections	0,00	0,00	0,00	0,00
043	Opérat° ordre intérieur de la section	0,00	0,00	0,00	0,00
65	Autres charges de gestion courante	39 000,00	0,00	688,00	39 688,00
66	Frais fonctionnement des groupes d'étés	0,00	0,00	0,00	0,00
66	Charges financières	0,00	0,00	0,00	0,00
67	Charges exceptionnelles	0,00	0,00	0,00	0,00
68	Dot. aux amortissements et provisions	0,00	0,00	0,00	0,00
	Restes à réaliser – reports	0,00	0,00	0,00	0,00
	RECETTES (2)				
	Recettes de l'exercice				
013	Atténuations de charges	14 000,00	0,00	590 500,00	604 500,00
042	Opérat° ordre transfert entre sections	14 000,00	0,00	590 500,00	604 500,00
043	Opérat° ordre intérieur de la section	0,00	0,00	0,00	0,00
70	Produits des services, du domaine, vente	14 000,00	0,00	362 000,00	366 000,00
73	Impôts et taxes	0,00	0,00	0,00	0,00
74	Dotations et participations	0,00	0,00	238 500,00	238 500,00
75	Autres produits de gestion courante	0,00	0,00	0,00	0,00
76	Produits financiers	0,00	0,00	0,00	0,00
77	Produits exceptionnels	0,00	0,00	0,00	0,00
78	Reprise sur amortissements et provisions	0,00	0,00	0,00	0,00
	Restes à réaliser – reports	0,00	0,00	0,00	0,00
	SOLDE (2)	-41 730,00	-3 300,00	448 178,00	403 148,00

(1)	Libellé	Sous-fonction 41						Sous-fonction 42					
		411 Salles de sport, gymnases	412 Stades	413 Piscines	414 Autres équipements sportifs ou de loisir	415 Manifestations sportives	421 Centres de loisirs	422 Autres activités pour les jeunes	423 Colonies de vacances				
	DEPENSES (2)												
	Dépenses de l'exercice												
011	Charges à caractère général	2 300,00	1 000,00	0,00	0,00	0,00	0,00	0,00	0,00	109 134,00	33 189,00	0,00	
012	Charges de personnel, frais assimilés	2 300,00	1 000,00	0,00	0,00	0,00	0,00	0,00	0,00	109 134,00	33 189,00	0,00	
014	Atténuations de produits	2 300,00	1 000,00	0,00	0,00	0,00	0,00	0,00	0,00	109 134,00	32 500,00	0,00	
022	Dépenses imprévues	0,00	0,00	0,00	0,00	0,00	0,00	0,00	0,00	0,00	0,00	0,00	
023	Virement à la section d'investissement	0,00	0,00	0,00	0,00	0,00	0,00	0,00	0,00	0,00	0,00	0,00	
042	Opérat* ordre transfert entre sections	0,00	0,00	0,00	0,00	0,00	0,00	0,00	0,00	0,00	0,00	0,00	
043	Opérat* ordre intérieur de la section	0,00	0,00	0,00	0,00	0,00	0,00	0,00	0,00	0,00	0,00	0,00	
85	Autres charges de gestion courante	0,00	0,00	0,00	0,00	0,00	0,00	0,00	0,00	0,00	689,00	0,00	
856	Frais fonctionnement des groupes d'élus	0,00	0,00	0,00	0,00	0,00	0,00	0,00	0,00	0,00	0,00	0,00	
86	Charges financières	0,00	0,00	0,00	0,00	0,00	0,00	0,00	0,00	0,00	0,00	0,00	
87	Charges exceptionnelles	0,00	0,00	0,00	0,00	0,00	0,00	0,00	0,00	0,00	0,00	0,00	
88	Dot. aux amortissements et provisions	0,00	0,00	0,00	0,00	0,00	0,00	0,00	0,00	0,00	0,00	0,00	
	Restes à réaliser – reports	0,00	0,00	0,00	0,00	0,00	0,00	0,00	0,00	0,00	0,00	0,00	
	RECETTES (2)												
	Recettes de l'exercice												
013	Atténuations de charges	0,00	0,00	0,00	0,00	0,00	0,00	0,00	0,00	0,00	0,00	0,00	
042	Opérat* ordre transfert entre sections	0,00	0,00	0,00	0,00	0,00	0,00	0,00	0,00	0,00	0,00	0,00	
043	Opérat* ordre intérieur de la section	0,00	0,00	0,00	0,00	0,00	0,00	0,00	0,00	0,00	0,00	0,00	
70	Produits des services, du loyer, vente	0,00	0,00	0,00	0,00	0,00	0,00	0,00	0,00	350 000,00	2 000,00	0,00	
73	Impôts et taxes	0,00	0,00	0,00	0,00	0,00	0,00	0,00	0,00	0,00	0,00	0,00	
74	Dotations et participations	0,00	0,00	0,00	0,00	0,00	0,00	0,00	0,00	151 500,00	87 000,00	0,00	
75	Autres produits de gestion courante	0,00	0,00	0,00	0,00	0,00	0,00	0,00	0,00	0,00	0,00	0,00	
76	Produits financiers	0,00	0,00	0,00	0,00	0,00	0,00	0,00	0,00	0,00	0,00	0,00	
77	Produits exceptionnels	0,00	0,00	0,00	0,00	0,00	0,00	0,00	0,00	0,00	0,00	0,00	
78	Reprise sur amortissements et provisions	0,00	0,00	0,00	0,00	0,00	0,00	0,00	0,00	0,00	0,00	0,00	
	Restes à réaliser – reports	0,00	0,00	0,00	0,00	0,00	0,00	0,00	0,00	0,00	0,00	0,00	
	SOLDE (2)	-2 300,00	-1 000,00	0,00	0,00	0,00	0,00	0,00	0,00	392 365,00	55 812,00	0,00	

(1) Pour le croisement par nature, le détail est fait selon le niveau de vote choisi par l'assemblée délibérante (chapitre, article ou article spécialisés).

(2) Le solde correspond à la différence entre les recettes et les dépenses. Les dépenses et les recettes correspondent à la somme des dépenses et des recettes de l'exercice ainsi que des restes à réaliser et des reports (lignes budgétaires 001 et 002). Les lignes reports 001 et 002 apparaissent à la colonne 01-Non ventilables.

(1)	Libellé	Sous-fonction 51			Sous-fonction 52				
		510 Services communs	511 Dispensaires, autres établissements sanitaires	512 Actions de prévention sanitaire	520 Services communs	521 Services à caractère social handicapés	522 Act° pour l'enfance et l'adolescence	523 Act° pour personnes en difficulté	524 Autres services
	DEPENSES (2)								
	Dépenses de l'exercice	0,00	0,00	0,00	384 400,00	0,00	4 200,00	0,00	0,00
011	Charges à caractère général	0,00	0,00	0,00	384 400,00	0,00	4 200,00	0,00	0,00
012	Charges de personnel, frais assimilés	0,00	0,00	0,00	0,00	0,00	4 200,00	0,00	0,00
014	Atténuations de produits	0,00	0,00	0,00	0,00	0,00	0,00	0,00	0,00
022	Dépenses imprévues	0,00	0,00	0,00	0,00	0,00	0,00	0,00	0,00
023	Virement à la section d'investissement	0,00	0,00	0,00	0,00	0,00	0,00	0,00	0,00
042	Opérat° ordre transfert entre sections	0,00	0,00	0,00	4 400,00	0,00	0,00	0,00	0,00
043	Opérat° ordre intérieur de la section	0,00	0,00	0,00	0,00	0,00	0,00	0,00	0,00
65	Autres charges de gestion courante	0,00	0,00	0,00	380 000,00	0,00	0,00	0,00	0,00
656	Frais fonctionnement des groupes d'élus	0,00	0,00	0,00	0,00	0,00	0,00	0,00	0,00
66	Charges financières	0,00	0,00	0,00	0,00	0,00	0,00	0,00	0,00
67	Charges exceptionnelles	0,00	0,00	0,00	0,00	0,00	0,00	0,00	0,00
68	Dot. aux amortissements et provisions	0,00	0,00	0,00	0,00	0,00	0,00	0,00	0,00
	Restes à réaliser - reports	0,00	0,00	0,00	0,00	0,00	0,00	0,00	0,00
	RECETTES (2)								
	Recettes de l'exercice	0,00	0,00	0,00	0,00	0,00	14 300,00	0,00	0,00
013	Atténuations de charges	0,00	0,00	0,00	0,00	0,00	14 300,00	0,00	0,00
042	Opérat° ordre transfert entre sections	0,00	0,00	0,00	0,00	0,00	0,00	0,00	0,00
043	Opérat° ordre intérieur de la section	0,00	0,00	0,00	0,00	0,00	0,00	0,00	0,00
70	Produits des services, du domaine, vente	0,00	0,00	0,00	0,00	0,00	0,00	0,00	0,00
73	Impôts et taxes	0,00	0,00	0,00	0,00	0,00	0,00	0,00	0,00
74	Dotations et participations	0,00	0,00	0,00	0,00	0,00	0,00	0,00	0,00
75	Autres produits de gestion courante	0,00	0,00	0,00	0,00	0,00	14 300,00	0,00	0,00
76	Produits financiers	0,00	0,00	0,00	0,00	0,00	0,00	0,00	0,00
77	Produits exceptionnels	0,00	0,00	0,00	0,00	0,00	0,00	0,00	0,00
78	Reprise sur amortissements et provisions	0,00	0,00	0,00	0,00	0,00	0,00	0,00	0,00
	Restes à réaliser - reports	0,00	0,00	0,00	0,00	0,00	0,00	0,00	0,00
	SOLDE (2)	0,00	0,00	0,00	-384 400,00	0,00	10 100,00	0,00	0,00

(1) Pour le croisement par nature, le détail est fait selon le niveau de vote choisi par l'assemblée délibérante (chapitre, article ou article spécialisé).

(2) Le solde correspond à la différence entre les recettes et les dépenses. Les dépenses et les recettes correspondent à la somme des dépenses et des recettes de l'exercice ainsi que des restes à réaliser et des reports (lignes budgétaires 001 et 002). Les lignes reports 001 et 002 apparaissent à la colonne 01-Non ventilables.

IV – ANNEXES		IV
ELEMENTS DU BILAN		
PRESENTATION CROISEE PAR FONCTION – DETAIL FONCTIONNEMENT		A1.1

FONCTION 6 – Famille

(1)	Libellé	60 Services communs	61 Services en faveur des personnes âgées	62 Actions en faveur de la maternité	63 Aides à la famille	64 Crèches et garderies	Total
	DEPENSES (2)	0,00	0,00	0,00	0,00	76 930,00	76 930,00
	Dépenses de l'exercice	0,00	0,00	0,00	0,00	76 930,00	76 930,00
011	Charges de personnel, frais assimilés	0,00	0,00	0,00	0,00	76 930,00	76 930,00
012	Charges de matériel, frais assimilés	0,00	0,00	0,00	0,00	0,00	0,00
014	Atténuations de produits	0,00	0,00	0,00	0,00	0,00	0,00
022	Dépenses imprévues	0,00	0,00	0,00	0,00	0,00	0,00
023	Virement à la section d'investissement	0,00	0,00	0,00	0,00	0,00	0,00
042	Opérat° ordre transfert entre sections	0,00	0,00	0,00	0,00	0,00	0,00
043	Opérat° ordre intérieur de la section	0,00	0,00	0,00	0,00	0,00	0,00
65	Autres charges de gestion courante	0,00	0,00	0,00	0,00	0,00	0,00
656	Frais fonctionnement des groupes d'élus	0,00	0,00	0,00	0,00	0,00	0,00
66	Charges financières	0,00	0,00	0,00	0,00	0,00	0,00
67	Charges exceptionnelles	0,00	0,00	0,00	0,00	0,00	0,00
68	Dot. aux amortissements et provisions	0,00	0,00	0,00	0,00	0,00	0,00
	Restes à réaliser – reports	0,00	0,00	0,00	0,00	0,00	0,00
	RECETTES (2)	0,00	0,00	0,00	0,00	459 000,00	459 000,00
	Recettes de l'exercice	0,00	0,00	0,00	0,00	459 000,00	459 000,00
013	Atténuations de charges	0,00	0,00	0,00	0,00	0,00	0,00
042	Opérat° ordre transfert entre sections	0,00	0,00	0,00	0,00	0,00	0,00
043	Opérat° ordre intérieur de la section	0,00	0,00	0,00	0,00	0,00	0,00
70	Produits des services, du domaine, vente	0,00	0,00	0,00	0,00	133 000,00	133 000,00
73	Impôts et taxes	0,00	0,00	0,00	0,00	0,00	0,00
74	Dotations et participations	0,00	0,00	0,00	0,00	326 000,00	326 000,00
75	Autres produits de gestion courante	0,00	0,00	0,00	0,00	0,00	0,00
76	Produits financiers	0,00	0,00	0,00	0,00	0,00	0,00
77	Produits exceptionnels	0,00	0,00	0,00	0,00	0,00	0,00
78	Reprise sur amortissements et provisions	0,00	0,00	0,00	0,00	0,00	0,00
	Restes à réaliser – reports	0,00	0,00	0,00	0,00	0,00	0,00

MAIRIE DE TRIEL SUR SEINE - VILLE DE TRIEL SUR SEINE - BP - 2015

(1)	Libellé	60 Services communs	61 Services en faveur des personnes âgées	62 Actions en faveur de la maternité	63 Aides à la famille	64 Crèches et garderies	Total
	SOLDE (2)	0,00	0,00	0,00	0,00	382 070,00	382 070,00

(1) Pour le croisement par nature, le détail est fait selon le niveau de vote choisi par l'assemblée délibérante (chapitre, article ou article spécialisé).

(2) Le solde correspond à la différence entre les recettes et les dépenses. Les dépenses et les recettes correspondent à la somme des dépenses et des recettes de l'exercice ainsi que des restes à réaliser et des reports (lignes budgétaires 001 et 002). Les lignes reports 001 et 002 apparaissent à la colonne 01-Non ventilables.



IV – ANNEXES

ELEMENTS DU BILAN

PRESENTATION CROISEE PAR FONCTION – DETAIL FONCTIONNEMENT

IV


A1.1

FONCTION 7 – Logement

(1)	Libellé	70 Services communs	71 Parc privé de la ville	72 Aide au secteur locatif	73 Aides à l'accession à la propriété	Total
	DEPENSES (2)	0,00	0,00	0,00	0,00	0,00
	Dépenses de l'exercice	0,00	0,00	0,00	0,00	0,00
011	Charges de caractère général	0,00	0,00	0,00	0,00	0,00
012	Charges de personnel, frais assimilés	0,00	0,00	0,00	0,00	0,00
014	Atténuations de produits	0,00	0,00	0,00	0,00	0,00
022	Dépenses imprévues	0,00	0,00	0,00	0,00	0,00
023	Virement à la section d'investissement	0,00	0,00	0,00	0,00	0,00
042	Opérat° ordre transfert entre sections	0,00	0,00	0,00	0,00	0,00
043	Opérat° ordre intérieur de la section	0,00	0,00	0,00	0,00	0,00
65	Autres charges de gestion courante	0,00	0,00	0,00	0,00	0,00
656	Frais fonctionnement des groupes d'élus	0,00	0,00	0,00	0,00	0,00
66	Charges financières	0,00	0,00	0,00	0,00	0,00
67	Charges exceptionnelles	0,00	0,00	0,00	0,00	0,00
68	Dot. aux amortissements et provisions	0,00	0,00	0,00	0,00	0,00
	Restes à réaliser – reports	0,00	0,00	0,00	0,00	0,00
	RECETTES (2)	0,00	0,00	0,00	0,00	0,00
	Recettes de l'exercice	0,00	0,00	0,00	0,00	0,00
013	Atténuations de charges	0,00	0,00	0,00	0,00	0,00
042	Opérat° ordre transfert entre sections	0,00	0,00	0,00	0,00	0,00
043	Opérat° ordre intérieur de la section	0,00	0,00	0,00	0,00	0,00
70	Produits des services, du domaine, vente	0,00	0,00	0,00	0,00	0,00
73	Impôts et taxes	0,00	0,00	0,00	0,00	0,00
74	Dotations et participations	0,00	0,00	0,00	0,00	0,00
75	Autres produits de gestion courante	0,00	0,00	0,00	0,00	0,00
76	Produits financiers	0,00	0,00	0,00	0,00	0,00
77	Produits exceptionnels	0,00	0,00	0,00	0,00	0,00
78	Reprise sur amortissements et provisions	0,00	0,00	0,00	0,00	0,00
	Restes à réaliser – reports	0,00	0,00	0,00	0,00	0,00
	SOLDE (2)	0,00	0,00	0,00	0,00	0,00

(1) Pour le croisement par nature, le détail est fait selon le niveau de vote choisi par l'assemblée délibérante (chapitre, article ou article spécialisé).

(2) Le solde correspond à la différence entre les recettes et les dépenses. Les dépenses et les recettes correspondent à la somme des dépenses et des recettes de l'exercice ainsi que des restes à réaliser et des reports (lignes budgétaires 001 et 002). Les lignes reports 001 et 002 apparaissent à la colonne 01-Non ventilables.



(1)	Libellé	Sous-fonction 81																		
		810 Services communs	811 Eau et assainissement	812 Collecte et traitement ordures ménagères	813 Propreté urbaine	814 Eclairage public	815 Transports urbains	816 Autres réseaux et services divers												
	DEPENSES (2)																			
	Dépenses de l'exercice	0,00	36 300,00	0,00	0,00	0,00	0,00	0,00	0,00	30 000,00	0,00	0,00	0,00							
011	Charges à caractère général	0,00	36 300,00	0,00	0,00	0,00	0,00	0,00	0,00	30 000,00	0,00	0,00	0,00							
012	Charges de personnel, frais assimilés	0,00	0,00	0,00	0,00	0,00	0,00	0,00	0,00	0,00	0,00	0,00	0,00							
014	Atténuations de produits	0,00	0,00	0,00	0,00	0,00	0,00	0,00	0,00	0,00	0,00	0,00	0,00							
022	Dépenses imprévues	0,00	0,00	0,00	0,00	0,00	0,00	0,00	0,00	0,00	0,00	0,00	0,00							
023	Virement à la section d'investissement	0,00	0,00	0,00	0,00	0,00	0,00	0,00	0,00	0,00	0,00	0,00	0,00							
042	Opérat° ordre transfert entre sections	0,00	0,00	0,00	0,00	0,00	0,00	0,00	0,00	0,00	0,00	0,00	0,00							
043	Opérat° ordre intérieur de la section	0,00	0,00	0,00	0,00	0,00	0,00	0,00	0,00	0,00	0,00	0,00	0,00							
65	Autres charges de gestion courante	0,00	4 000,00	0,00	0,00	0,00	0,00	0,00	0,00	0,00	0,00	0,00	0,00							
656	Frais fonctionnement des groupes d'élus	0,00	0,00	0,00	0,00	0,00	0,00	0,00	0,00	0,00	0,00	0,00	0,00							
66	Charges financières	0,00	0,00	0,00	0,00	0,00	0,00	0,00	0,00	0,00	0,00	0,00	0,00							
67	Charges exceptionnelles	0,00	0,00	0,00	0,00	0,00	0,00	0,00	0,00	0,00	0,00	0,00	0,00							
68	Dot. aux amortissements et provisions	0,00	0,00	0,00	0,00	0,00	0,00	0,00	0,00	0,00	0,00	0,00	0,00							
	Restes à réaliser - reporté	0,00	0,00	0,00	0,00	0,00	0,00	0,00	0,00	0,00	0,00	0,00	0,00							
	RECETTES (2)																			
	Recettes de l'exercice	0,00	10 000,00	0,00	0,00	0,00	0,00	0,00	0,00	260 500,00	0,00	0,00	0,00							
013	Atténuations de charges	0,00	0,00	0,00	0,00	0,00	0,00	0,00	0,00	0,00	0,00	0,00	0,00							
042	Opérat° ordre transfert entre sections	0,00	0,00	0,00	0,00	0,00	0,00	0,00	0,00	0,00	0,00	0,00	0,00							
043	Opérat° ordre intérieur de la section	0,00	0,00	0,00	0,00	0,00	0,00	0,00	0,00	0,00	0,00	0,00	0,00							
70	Produits des services, du domaine, vente	0,00	0,00	0,00	0,00	0,00	0,00	0,00	0,00	0,00	0,00	0,00	0,00							
73	Impôts et taxes	0,00	0,00	0,00	0,00	0,00	0,00	0,00	0,00	260 500,00	0,00	0,00	0,00							
74	Dotations et participations	0,00	0,00	0,00	0,00	0,00	0,00	0,00	0,00	0,00	0,00	0,00	0,00							
75	Autres produits de gestion courante	0,00	10 000,00	0,00	0,00	0,00	0,00	0,00	0,00	0,00	0,00	0,00	0,00							
76	Produits financiers	0,00	0,00	0,00	0,00	0,00	0,00	0,00	0,00	0,00	0,00	0,00	0,00							


(1)	Libellé	Sous-fonction 81						
		810 Services communs	811 Eau et assainissement	812 Collecte et traitement ordures ménagères	813 Propreté urbaine	814 Eclairage public	815 Transports urbains	816 Autres réseaux et services divers
77	Produits exceptionnels	0,00	0,00	0,00	0,00	0,00	0,00	0,00
78	Reprise sur amortissements et provisions	0,00	0,00	0,00	0,00	0,00	0,00	0,00
	Restes à réaliser - reports	0,00	0,00	0,00	0,00	0,00	0,00	0,00
	SOLDE (2)	0,00	-26 300,00	0,00	0,00	230 500,00	0,00	0,00

(1)	Libellé	Sous-fonction 82							Sous-fonction 83				
		820 Services communs	821 Equipements de voirie	822 Voirie communale et routes	823 Espaces verts urbains	824 Autres opérations d'aménagement urbain	830 Services communs	831 Aménagement des eaux	832 Act° spécif. lutte contre la pollution	833 Préservation du milieu naturel			
	DEPENSES (2)	270 610,00	17 000,00	5 320,00	157 950,00	0,00	350,00	0,00	5 000,00	0,00	0,00	0,00	0,00
	Dépenses de l'exercice	270 610,00	17 000,00	5 320,00	157 950,00	0,00	350,00	0,00	5 000,00	0,00	0,00	0,00	0,00
011	Charges à caractère général	20 610,00	17 000,00	2 820,00	157 950,00	0,00	0,00	0,00	0,00	0,00	0,00	0,00	0,00
012	Charges de personnel, frais assimilés	0,00	0,00	0,00	0,00	0,00	0,00	0,00	0,00	0,00	0,00	0,00	0,00
014	Atténuations de produits	0,00	0,00	0,00	0,00	0,00	0,00	0,00	0,00	0,00	0,00	0,00	0,00
022	Dépenses imprévues	0,00	0,00	0,00	0,00	0,00	0,00	0,00	0,00	0,00	0,00	0,00	0,00
023	Virement à la section d'investissement	0,00	0,00	0,00	0,00	0,00	0,00	0,00	0,00	0,00	0,00	0,00	0,00
042	Opérat° ordre transfert entre sections	0,00	0,00	0,00	0,00	0,00	0,00	0,00	0,00	0,00	0,00	0,00	0,00
043	Opérat° ordre intérieur de la section	0,00	0,00	0,00	0,00	0,00	0,00	0,00	0,00	0,00	0,00	0,00	0,00
65	Autres charges de gestion courante	250 000,00	0,00	0,00	0,00	0,00	350,00	0,00	0,00	0,00	0,00	0,00	0,00
656	Frais fonctionnement des groupes d'éclus	0,00	0,00	0,00	0,00	0,00	0,00	0,00	0,00	0,00	0,00	0,00	0,00
66	Charges financières	0,00	0,00	0,00	0,00	0,00	0,00	0,00	0,00	0,00	0,00	0,00	0,00
67	Charges exceptionnelles	0,00	0,00	2 500,00	0,00	0,00	0,00	0,00	0,00	0,00	0,00	0,00	0,00
68	Dot. aux amortissements et provisions	0,00	0,00	0,00	0,00	0,00	0,00	0,00	0,00	0,00	0,00	0,00	0,00
	Restes à réaliser - reports	0,00	0,00	0,00	0,00	0,00	0,00	0,00	0,00	0,00	0,00	0,00	0,00
	RECETTES (2)	362 000,00	0,00	11 600,00	0,00	11 600,00	0,00	0,00	0,00	0,00	0,00	0,00	0,00
	Recettes de l'exercice	362 000,00	0,00	11 600,00	0,00	11 600,00	0,00	0,00	0,00	0,00	0,00	0,00	0,00
013	Atténuations de charges	0,00	0,00	0,00	0,00	0,00	0,00	0,00	0,00	0,00	0,00	0,00	0,00
042	Opérat° ordre transfert entre sections	0,00	0,00	0,00	0,00	0,00	0,00	0,00	0,00	0,00	0,00	0,00	0,00
043	Opérat° ordre intérieur de la section	0,00	0,00	0,00	0,00	0,00	0,00	0,00	0,00	0,00	0,00	0,00	0,00
70	Produits des services, du domaine, vente	0,00	0,00	11 000,00	0,00	0,00	0,00	0,00	0,00	0,00	0,00	0,00	0,00

(1)	Libellé	Sous-fonction 82					Sous fonction 83				
		820 Services communs	821 Equipements de voirie	822 Voirie communale et routes	823 Espaces verts urbains	824 Autres opérations d'aménagement urbain	830 Services communs	831 Aménagement des eaux	832 Act° spécif. lutte contre la pollution	833 Préservation du milieu naturel	
73	Impôts et taxes	362 000,00	0,00	0,00	0,00	0,00	0,00	0,00	0,00		
74	Dotations et participations	0,00	0,00	0,00	0,00	0,00	0,00	0,00	0,00		
75	Autres produits de gestion courante	0,00	0,00	600,00	0,00	0,00	0,00	0,00	0,00		
76	Produits financiers	0,00	0,00	0,00	0,00	0,00	0,00	0,00	0,00		
77	Produits exceptionnels	0,00	0,00	0,00	0,00	0,00	0,00	0,00	0,00		
78	Reprise sur amortissements et provisions	0,00	0,00	0,00	0,00	0,00	0,00	0,00	0,00		
	Restes à réaliser – reports	0,00	0,00	0,00	0,00	0,00	0,00	0,00	0,00		
	SOLDE (2)	91 390,00	-17 000,00	6 280,00	-157 950,00	0,00	0,00	-5 000,00	0,00		

(1) Pour le croisement par nature, le détail est fait selon le niveau de vote choisi par l'assemblée délibérante (chapitre, article ou article spécialisé).

(2) Le solde correspond à la différence entre les recettes et les dépenses. Les dépenses et les recettes correspondent à la somme des dépenses et des recettes de l'exercice ainsi que des restes à réaliser et des reports (lignes budgétaires 001 et 002). Les lignes reports 001 et 002 apparaissent à la colonne 01-Non ventilables.



IV – ANNEXES		IV
ELEMENTS DU BILAN		
PRESENTATION CROISEE PAR FONCTION – DETAIL FONCTIONNEMENT		A1.1

FONCTION 9 – Action économique


(1)	Libellé	90 Interventions économiques	91 Foire et marchés	92 Aides à l'agriculture et aux industries	93 Aides à l'énergie, indus. manufact., BTP	94 Aides commerces et services marchands	95 Aides au tourisme	96 Aides aux services publics	Total
	DEPENSES (2)	18 000,00	0,00	0,00	0,00	0,00	0,00	0,00	18 000,00
	Dépenses de l'exercice	18 000,00	0,00	0,00	0,00	0,00	0,00	0,00	18 000,00
011	Charges à caractère général	18 000,00	0,00	0,00	0,00	0,00	0,00	0,00	18 000,00
012	Charges de personnel, frais assimilés	0,00	0,00	0,00	0,00	0,00	0,00	0,00	0,00
014	Atténuations de produits	0,00	0,00	0,00	0,00	0,00	0,00	0,00	0,00
022	Dépenses imprévues	0,00	0,00	0,00	0,00	0,00	0,00	0,00	0,00
023	Virement à la section d'investissement	0,00	0,00	0,00	0,00	0,00	0,00	0,00	0,00
042	Opérat° ordre transfert entre sections	0,00	0,00	0,00	0,00	0,00	0,00	0,00	0,00
043	Opérat° ordre intérieur de la section	0,00	0,00	0,00	0,00	0,00	0,00	0,00	0,00
65	Autres charges de gestion courante	0,00	0,00	0,00	0,00	0,00	0,00	0,00	0,00
656	Frais fonctionnement des groupes d'élus	0,00	0,00	0,00	0,00	0,00	0,00	0,00	0,00
66	Charges financières	0,00	0,00	0,00	0,00	0,00	0,00	0,00	0,00
67	Charges exceptionnelles	0,00	0,00	0,00	0,00	0,00	0,00	0,00	0,00
68	Dot. aux amortissements et provisions	0,00	0,00	0,00	0,00	0,00	0,00	0,00	0,00
	Restes à réaliser – reports	0,00	0,00	0,00	0,00	0,00	0,00	0,00	0,00
	RECETTES (2)	0,00	0,00	0,00	0,00	0,00	0,00	0,00	0,00
	Recettes de l'exercice	0,00	0,00	0,00	0,00	0,00	0,00	0,00	0,00
013	Atténuations de charges	0,00	0,00	0,00	0,00	0,00	0,00	0,00	0,00
042	Opérat° ordre transfert entre sections	0,00	0,00	0,00	0,00	0,00	0,00	0,00	0,00
043	Opérat° ordre intérieur de la section	0,00	0,00	0,00	0,00	0,00	0,00	0,00	0,00
70	Produits des services, du domaine, vente	0,00	0,00	0,00	0,00	0,00	0,00	0,00	0,00

MAIRIE DE TRIEL SUR SEINE - VILLE DE TRIEL SUR SEINE - BP - 2015

(1)	Libellé	90 Interventions économiques	91 Foire et marchés	92 Aides à l'agriculture et aux industries	93 Aides à l'énergie, indus. manufact., BTP	94 Aides commerce et services marchands	95 Aides au tourisme	96 Aides aux services publics	Total
73	Impôts et taxes	0,00	0,00	0,00	0,00	0,00	0,00	0,00	0,00
74	Dotations et participations	0,00	0,00	0,00	0,00	0,00	0,00	0,00	0,00
75	Autres produits de gestion courante	0,00	0,00	0,00	0,00	0,00	0,00	0,00	0,00
76	Produits financiers	0,00	0,00	0,00	0,00	0,00	0,00	0,00	0,00
77	Produits exceptionnels	0,00	0,00	0,00	0,00	0,00	0,00	0,00	0,00
78	Reprise sur amortissements et provisions	0,00	0,00	0,00	0,00	0,00	0,00	0,00	0,00
	Restes à réaliser – reports	0,00	0,00	0,00	0,00	0,00	0,00	0,00	0,00
	SOLDE (2)	-18 000,00	0,00	0,00	0,00	0,00	0,00	0,00	-18 000,00

(1) Pour le croisement par nature, le détail est fait selon le niveau de vote choisi par l'assemblée délibérante (chapitre, article ou article spécialisé).

(2) Le solde correspond à la différence entre les recettes et les dépenses. Les dépenses et les recettes correspondent à la somme des dépenses et des recettes de l'exercice ainsi que des restes à réaliser et des reports (lignes budgétaires 001 et 002). Les lignes reports 001 et 002 apparaissent à la colonne 01-Non ventilables.



IV – ANNEXES

ELEMENTS DU BILAN
PRESENTATION CROISEE PAR FONCTION – DETAIL INVESTISSEMENT

IV

A1.2

FONCTION 0 – Services généraux des administrations publiques locales

(1)	Libellé	01 Opérations non ventilables	02 Administration générale	03 Justice	04 Coopérat° décentralisées, act° européen.	Total
	DÉPENSES (?)	959 757,28	676 696,79	0,00	0,00	1 636 454,07
	Dépenses de l'exercice	514 000,00	388 973,70	0,00	0,00	912 973,70
010	Stocks	0,00	0,00	0,00	0,00	0,00
020	Dépenses imprévues	0,00	0,00	0,00	0,00	0,00
040	Coopérat° ordre transfert entre sections	0,00	0,00	0,00	0,00	0,00
041	Opérations patrimoniales	0,00	0,00	0,00	0,00	0,00
10	Dotations, fonds divers et réserves	0,00	0,00	0,00	0,00	0,00
13	Subventions d'investissement	0,00	0,00	0,00	0,00	0,00
16	Emprunts et dettes assimilées	514 000,00	1 000,00	0,00	0,00	515 000,00
18	Compte de liaison : affectat° (BA,régie)	0,00	0,00	0,00	0,00	0,00
20	Immobilisations incorporelles	0,00	62 208,23	0,00	0,00	62 208,23
204	Subventions d'équipement versées	0,00	0,00	0,00	0,00	0,00
21	Immobilisations corporelles	0,00	335 765,47	0,00	0,00	335 765,47
22	Immobilisations reçues en affectation	0,00	0,00	0,00	0,00	0,00
23	Immobilisations en cours	0,00	0,00	0,00	0,00	0,00
26	Participat° et créances rattachées	0,00	0,00	0,00	0,00	0,00
27	Autres immobilisations financières	0,00	0,00	0,00	0,00	0,00
Opérations d'équipement		0,00	0,00	0,00	0,00	0,00
Opérations pour compte de tiers		0,00	0,00	0,00	0,00	0,00
	Restes à réaliser -- reports	445 757,28	277 723,09	0,00	0,00	723 480,37
	RECETTES (2)	4 378 272,93	1 000,00	0,00	0,00	4 379 272,93
	Recettes de l'exercice	4 378 272,93	1 000,00	0,00	0,00	4 379 272,93
010	Stocks	0,00	0,00	0,00	0,00	0,00
021	Virement de la sect° de fonctionnement	1 824 142,59	0,00	0,00	0,00	1 824 142,59
024	Produits des cessions d'immobilisations	0,00	0,00	0,00	0,00	0,00

(1)	Libellé	01 Opérations non ventilables	02 Administration générale	03 Justice	04 Coopérat° décentralisée, act° européen.	Total
040	Opérat° ordre transfert entre sections	409 038,80	0,00	0,00	0,00	409 038,80
041	Opérations patrimoniales	0,00	0,00	0,00	0,00	0,00
10	Dotations, fonds divers et réserves	2 145 091,54	0,00	0,00	0,00	2 145 091,54
13	Subventions d'investissement	0,00	0,00	0,00	0,00	0,00
16	Emprunts et dettes assimilées	0,00	1 000,00	0,00	0,00	1 000,00
18	Compte de liaison : affectat° (BA, régie)	0,00	0,00	0,00	0,00	0,00
20	Immobilisations incorporelles	0,00	0,00	0,00	0,00	0,00
204	Subventions d'équipement versées	0,00	0,00	0,00	0,00	0,00
21	Immobilisations corporelles	0,00	0,00	0,00	0,00	0,00
22	Immobilisations reçues en affectation	0,00	0,00	0,00	0,00	0,00
23	Immobilisations en cours	0,00	0,00	0,00	0,00	0,00
26	Participat° et créances rattachées	0,00	0,00	0,00	0,00	0,00
27	Autres immobilisations financières	0,00	0,00	0,00	0,00	0,00
Opérations pour compte de tiers		0,00	0,00	0,00	0,00	0,00
Restes à réaliser - reports		0,00	0,00	0,00	0,00	0,00
SOLDE (2)		3 418 515,65	-675 696,79	0,00	0,00	2 742 818,86

(1)	Libellé	Sous-fonction 02					Sous-fonction 04			
		020 Administrat° générale collective	021 Assemblée locale	022 Administration générale de l'état	023 Information, communication, publicité	024 Fêtes et cérémonies	025 Aides aux assoc. (non classées ailleurs)	026 Cimetières et pompes funèbres	041 Subvention globale	048 Autres act° de coopérat° décentralisée
DEPENSES (2)		521 027,75	0,00	0,00	0,00	1 204,24	124 464,80	0,00	0,00	0,00
Dépenses de l'exercice		284 973,70	0,00	0,00	0,00	-50,00	114 050,00	0,00	0,00	0,00
010	Stocks	0,00	0,00	0,00	0,00	0,00	0,00	0,00	0,00	0,00
020	Dépenses imprévues	0,00	0,00	0,00	0,00	0,00	0,00	0,00	0,00	0,00
040	Opérat° ordre transfert entre sections	0,00	0,00	0,00	0,00	0,00	0,00	0,00	0,00	0,00
041	Opérations patrimoniales	0,00	0,00	0,00	0,00	0,00	0,00	0,00	0,00	0,00
10	Dotations, fonds divers et réserves	0,00	0,00	0,00	0,00	0,00	0,00	0,00	0,00	0,00
13	Subventions d'investissement	0,00	0,00	0,00	0,00	0,00	0,00	0,00	0,00	0,00

(1)	Libellé	Sous-fonction 02										Sous-fonction 04		
		020 Administrat° générale collectivité	021 Assemblée locale	022 Administration générale de l'état	023 Information, communication, publicité	024 Fêtes et cérémonies	025 Aides aux assoc. (non classées ailleurs)	025 Cimetières et pompes funèbres	041 Subvention globale	048 Autres act° de coopérat° décentralisée				
16	Emprunts et dettes assimilées	1 000,00	0,00	0,00	0,00	0,00	0,00	0,00	0,00	0,00	0,00	0,00	0,00	
18	Compte de liaison : affectat° (BA, régie)	0,00	0,00	0,00	0,00	0,00	0,00	0,00	0,00	0,00	0,00	0,00	0,00	
20	Immobilisations incorporelles	62 203,23	0,00	0,00	0,00	0,00	0,00	0,00	0,00	0,00	0,00	0,00	0,00	
204	Subventions d'équipement versées	0,00	0,00	0,00	0,00	0,00	0,00	0,00	0,00	0,00	0,00	0,00	0,00	
21	Immobilisations corporelles	221 755,47	0,00	0,00	0,00	-50,00	114 050,00	0,00	0,00	0,00	0,00	0,00	0,00	
22	Immobilisations reçues en affectation	0,00	0,00	0,00	0,00	0,00	0,00	0,00	0,00	0,00	0,00	0,00	0,00	
23	Immobilisations en cours	0,00	0,00	0,00	0,00	0,00	0,00	0,00	0,00	0,00	0,00	0,00	0,00	
25	Participat° et créances rattachées	0,00	0,00	0,00	0,00	0,00	0,00	0,00	0,00	0,00	0,00	0,00	0,00	
27	Autres immobilisations financières	0,00	0,00	0,00	0,00	0,00	0,00	0,00	0,00	0,00	0,00	0,00	0,00	
Opérations d'équipement		0,00	0,00	0,00	0,00	0,00	0,00	0,00	0,00	0,00	0,00	0,00	0,00	
Opérations pour compte de tiers		0,00	0,00	0,00	0,00	0,00	0,00	0,00	0,00	0,00	0,00	0,00	0,00	
Restes à réaliser - reports		266 054,05	0,00	0,00	0,00	1 254,24	10 414,80	0,00	0,00	0,00	0,00	0,00	0,00	
RECETTES (2)		1 000,00	0,00	0,00	0,00	0,00	0,00	0,00	0,00	0,00	0,00	0,00	0,00	
Recettes de l'exercice		1 000,00	0,00	0,00	0,00	0,00	0,00	0,00	0,00	0,00	0,00	0,00	0,00	
010	Stocks	0,00	0,00	0,00	0,00	0,00	0,00	0,00	0,00	0,00	0,00	0,00	0,00	
021	Virement de la sect° de fonctionnement	0,00	0,00	0,00	0,00	0,00	0,00	0,00	0,00	0,00	0,00	0,00	0,00	
024	Produits des cessions d'immobilisations	0,00	0,00	0,00	0,00	0,00	0,00	0,00	0,00	0,00	0,00	0,00	0,00	
040	Opérat° ordre transfert entre sections	0,00	0,00	0,00	0,00	0,00	0,00	0,00	0,00	0,00	0,00	0,00	0,00	
041	Opérations patrimoniales	0,00	0,00	0,00	0,00	0,00	0,00	0,00	0,00	0,00	0,00	0,00	0,00	
10	Dotations, fonds divers et réserves	0,00	0,00	0,00	0,00	0,00	0,00	0,00	0,00	0,00	0,00	0,00	0,00	
13	Subventions d'investissement	0,00	0,00	0,00	0,00	0,00	0,00	0,00	0,00	0,00	0,00	0,00	0,00	

MAIRIE DE TRIEL SUR SEINE - VILLE DE TRIEL SUR SEINE - BP - 2015

(1)	Libellé	Sous-fonction 02							Sous-fonction 04		
		020 Administrat* générale collectivité	021 Assemblée locale	022 Administration générale de l'état	023 Information, communication, publicité	024 Fêtes et cérémonies	025 Aides aux assoc. (non classées ailleurs)	026 Cimetières et pompes funèbres	041 Subvention globale	048 Autres act* de coopérat* décentralisée	
16	Emprunts et dettes assimilées	1 000,00	0,00	0,00	0,00	0,00	0,00	0,00	0,00	0,00	
18	Compte de liaison : affectat* (BA,régie)	0,00	0,00	0,00	0,00	0,00	0,00	0,00	0,00	0,00	
20	Immobilisations incorporelles	0,00	0,00	0,00	0,00	0,00	0,00	0,00	0,00	0,00	
204	Subventions d'équipement versées	0,00	0,00	0,00	0,00	0,00	0,00	0,00	0,00	0,00	
21	Immobilisations corporelles	0,00	0,00	0,00	0,00	0,00	0,00	0,00	0,00	0,00	
22	Immobilisations reçues en affectation	0,00	0,00	0,00	0,00	0,00	0,00	0,00	0,00	0,00	
23	Immobilisations en cours	0,00	0,00	0,00	0,00	0,00	0,00	0,00	0,00	0,00	
25	Participat* et créances rattachées	0,00	0,00	0,00	0,00	0,00	0,00	0,00	0,00	0,00	
27	Autres immobilisations financières	0,00	0,00	0,00	0,00	0,00	0,00	0,00	0,00	0,00	
Opérations pour compte de tiers		0,00	0,00	0,00	0,00	0,00	0,00	0,00	0,00	0,00	
Restes à réaliser - reports		0,00	0,00	0,00	0,00	0,00	0,00	0,00	0,00	0,00	
SOLDE (2)		-550 027,75	0,00	0,00	0,00	-1 204,24	-124 464,80	0,00	0,00	0,00	

(1) Pour le croisement par nature, le détail est fait sero. 's niveau de vote choisi par l'assemblée délibérante (chapitre, article ou article spécialisé).

(2) Le solde correspond à la différence entre les recettes et les dépenses. Les dépenses et les recettes correspondent à la somme des dépenses et des recettes de l'exercice ainsi que des restes à réaliser et des reports (lignes budgétaires 001 et 002). Les lignes reports 001 et 002 apparaissent à la colonne 01-Non ventilables.

IV – ANNEXES	IV
ELEMENTS DU BILAN	
PRESENTATION CROISEE PAR FONCTION – DETAIL INVESTISSEMENT	A1.2

FONCTION 1 – Sécurité et salubrité publiques

(1)	Libellé	11 Sécurité intérieure	12 Hygiène et salubrité publique	Total
	DEPENSES (2)			
	Dépenses de l'exercice	97 483,10	0,00	97 483,10
	Stocks	94 777,00	0,00	94 777,00
010	Dépenses imprévues	0,00	0,00	0,00
020	Opérat° ordre transfert entre sections	0,00	0,00	0,00
040	Opérations patrimoniales	0,00	0,00	0,00
041	Dotations, fonds divers et réserves	0,00	0,00	0,00
10	Subventions d'investissement	0,00	0,00	0,00
13	Emprunts et dettes assimilées	0,00	0,00	0,00
16	Compte de liaison : affectat° (BA,régie)	0,00	0,00	0,00
18	Immobilisations incorporelles	0,00	0,00	0,00
20	Subventions d'équipement versées	90 252,00	0,00	90 252,00
204	Immobilisations corporelles	4 525,00	0,00	4 525,00
21	Immobilisations reçues en affectation	0,00	0,00	0,00
22	Immobilisations en cours	0,00	0,00	0,00
23	Participat° et créances rattachées	0,00	0,00	0,00
26	Autres immobilisations financières	0,00	0,00	0,00
27	Opérations d'équipement	0,00	0,00	0,00
	Opérations pour compte de tiers	0,00	0,00	0,00
	Restes à réaliser – reports	2 706,10	0,00	2 706,10
	RECETTES (2)			
	Recettes de l'exercice	0,00	0,00	0,00
010	Stocks	0,00	0,00	0,00
021	Virement de la sect° de fonctionnement	0,00	0,00	0,00
024	Produits des cessions d'immobilisations	0,00	0,00	0,00
040	Opérat° ordre transfert entre sections	0,00	0,00	0,00

(1)	Libellé	11 Sécurité intérieure	12 Hygiène et salubrité publique	Total
041	Opérations patrimoniales	0,00	0,00	0,00
10	Dotations, fonds divers et réserves	0,00	0,00	0,00
13	Subventions d'investissement	0,00	0,00	0,00
16	Emprunts et dettes assimilées	0,00	0,00	0,00
18	Compte de liaison : affectat* (BA,régie)	0,00	0,00	0,00
20	Immobilisations incorporelles	0,00	0,00	0,00
204	Subventions d'équipement versées	0,00	0,00	0,00
21	Immobilisations corporelles	0,00	0,00	0,00
22	Immobilisations reçues en affectation	0,00	0,00	0,00
23	Immobilisations en cours	0,00	0,00	0,00
26	Participat* et créances rattachées	0,00	0,00	0,00
27	Autres immobilisations financières	0,00	0,00	0,00
Opérations pour compte de tiers				
Restes à réaliser - reports				
SOLDE (2)		-97 483,10	0,00	-97 483,10

(1)	Libellé	Sous-fonction 11				114 Autres services de protection civile
		110 Services communs	111 Police nationale	112 Police municipale	113 Pompiers, incendies et secours	
DÉPENSES (2)						
Dépenses de l'exercice						
010	Stocks	0,00	0,00	97 483,10	0,00	0,00
020	Dépenses imprévues	0,00	0,00	94 777,00	0,00	0,00
040	Opérat* ordre transfert entre sections	0,00	0,00	0,00	0,00	0,00
041	Opérations patrimoniales	0,00	0,00	0,00	0,00	0,00
10	Dotations, fonds divers et réserves	0,00	0,00	0,00	0,00	0,00
13	Subventions d'investissement	0,00	0,00	0,00	0,00	0,00
16	Emprunts et dettes assimilées	0,00	0,00	0,00	0,00	0,00
18	Compte de liaison : affectat* (BA,régie)	0,00	0,00	0,00	0,00	0,00
20	Immobilisations incorporelles	0,00	0,00	0,00	0,00	0,00
204	Subventions d'équipement versées	0,00	0,00	90 252,00	0,00	0,00
21	Immobilisations corporelles	0,00	0,00	4 525,00	0,00	0,00

(1)	Libellé	Sous-fonction 11				
		110 Services communs	111 Police nationale	112 Police municipale	113 Pompiers, incendies et secours	114 Autres services de protection civile
22	Immobilisations reçues en affectation	0,00	0,00	0,00	0,00	0,00
23	Immobilisations en cours	0,00	0,00	0,00	0,00	0,00
26	Participat* et créances rattachées	0,00	0,00	0,00	0,00	0,00
27	Autres immobilisations financières	0,00	0,00	0,00	0,00	0,00
	Opérations d'équipement	0,00	0,00	0,00	0,00	0,00
	Opérations pour compte de tiers	0,00	0,00	0,00	0,00	0,00
	Restes à réaliser - reports	0,00	0,00	2 706,10	0,00	0,00
	RECETTES (2)	0,00	0,00	0,00	0,00	0,00
	Revenues de l'exercice	0,00	0,00	0,00	0,00	0,00
010	Stocks	0,00	0,00	0,00	0,00	0,00
021	Virements à Sect* de fonctionnement	0,00	0,00	0,00	0,00	0,00
024	Produits des cessions d'immobilisations	0,00	0,00	0,00	0,00	0,00
040	Opérat* ordre transfert entre sections	0,00	0,00	0,00	0,00	0,00
041	Opérations patrimoniales	0,00	0,00	0,00	0,00	0,00
10	Dotations, fonds divers et réserves	0,00	0,00	0,00	0,00	0,00
13	Subventions d'investissement	0,00	0,00	0,00	0,00	0,00
16	Emprunts et dettes assimilées	0,00	0,00	0,00	0,00	0,00
18	Compte de liaison : affectat* (BA,régie)	0,00	0,00	0,00	0,00	0,00
20	Immobilisations incorporelles	0,00	0,00	0,00	0,00	0,00
204	Subventions d'équipement versées	0,00	0,00	0,00	0,00	0,00
21	Immobilisations corporelles	0,00	0,00	0,00	0,00	0,00
22	Immobilisations reçues en affectation	0,00	0,00	0,00	0,00	0,00
23	Immobilisations en cours	0,00	0,00	0,00	0,00	0,00
26	Participat* et créances rattachées	0,00	0,00	0,00	0,00	0,00
27	Autres immobilisations financières	0,00	0,00	0,00	0,00	0,00
	Opérations pour compte de tiers	0,00	0,00	0,00	0,00	0,00
	Restes à réaliser - reports	0,00	0,00	0,00	0,00	0,00
	SOLDE (2)	0,00	0,00	-97 483,10	0,00	0,00

(1) Pour le croisement par nature, le détail est fait selon le niveau de vote choisi par l'assemblée délibérante (chapitre, article ou article spécialisé).

(2) Le solde correspond à la différence entre les recettes et les dépenses. Les dépenses et les recettes correspondent à la somme des dépenses et des reports (lignes budgétaires 001 et 002). Les lignes reports 001 et 002 apparaissent à la colonne 01-Non ventilables.

IV – ANNEXES

IV

ELEMENTS DU BILAN
PRESENTATION CROISEE PAR FONCTION – DETAIL INVESTISSEMENT

A1.2

FONCTION 2 – Enseignement - Formation

(1)	Libellé	20 Services communs	21 Enseignement du premier degré	22 Enseignement du deuxième degré	23 Enseignement supérieur	24 Formation continue	25 Services annexes de l'enseignement	Total
	DEPENSES (2)	8 262,12	179 773,97	0,00	0,00	0,00	6 000,00	194 036,09
	Dépenses de l'exercice	8 000,00	148 650,00	0,00	0,00	0,00	6 000,00	162 650,00
010	Stocks	0,00	0,00	0,00	0,00	0,00	0,00	0,00
020	Dépenses imprévues	0,00	0,00	0,00	0,00	0,00	0,00	0,00
040	Opérat° ordre transfert entre sections	0,00	0,00	0,00	0,00	0,00	0,00	0,00
041	Opérations patrimoniales	0,00	0,00	0,00	0,00	0,00	0,00	0,00
10	Dotations, fonds divers et réserves	0,00	0,00	0,00	0,00	0,00	0,00	0,00
13	Subventions d'investissement	0,00	0,00	0,00	0,00	0,00	0,00	0,00
16	Emprunts et dettes assimilées	0,00	0,00	0,00	0,00	0,00	0,00	0,00
18	Compte de liaison : affectat° (BA,régie)	0,00	0,00	0,00	0,00	0,00	0,00	0,00
20	Immobilisations incorporelles	0,00	58 550,00	0,00	0,00	0,00	0,00	58 550,00
204	Subventions d'équ.premet versées	0,00	0,00	0,00	0,00	0,00	0,00	0,00
21	Immobilisations corporelles	8 000,00	90 100,00	0,00	0,00	0,00	6 000,00	104 100,00
22	Immobilisations reçues en affectation	0,00	0,00	0,00	0,00	0,00	0,00	0,00
23	Immobilisations en cours	0,00	0,00	0,00	0,00	0,00	0,00	0,00
26	Participat° et créances rattachées	0,00	0,00	0,00	0,00	0,00	0,00	0,00
27	Autres immobilisations financières	0,00	0,00	0,00	0,00	0,00	0,00	0,00
	Opérations d'équipement	0,00	0,00	0,00	0,00	0,00	0,00	0,00
	Opérations pour compte de tiers	0,00	0,00	0,00	0,00	0,00	0,00	0,00
	Restes à réaliser – reports	262,12	31 123,97	0,00	0,00	0,00	0,00	31 386,09
	RECETTES (2)	0,00	0,00	0,00	0,00	0,00	0,00	0,00
	Recettes de l'exercice	0,00	0,00	0,00	0,00	0,00	0,00	0,00
010	Stocks	0,00	0,00	0,00	0,00	0,00	0,00	0,00

MAIRIE DE TRIEL SUR SEINE - VILLE DE TRIEL SUR SEINE - BP - 2015

(1)	Libellé	20 Services communs	21 Enseignement du premier degré	22 Enseignement du deuxième degré	23 Enseignement supérieur	24 Formation continue	25 Services annexes de l'enseignement	Total
021	Virement de la sect* de fonctionnement	0,00	0,00	0,00	0,00	0,00	0,00	0,00
024	Produits des cessions d'immobilisations	0,00	0,00	0,00	0,00	0,00	0,00	0,00
040	Opérat* ordre transfert entre sections	0,00	0,00	0,00	0,00	0,00	0,00	0,00
041	Opérations patrimoniales	0,00	0,00	0,00	0,00	0,00	0,00	0,00
10	Dotations, fonds divers et réserves	0,00	0,00	0,00	0,00	0,00	0,00	0,00
13	Subventions d'équipement	0,00	0,00	0,00	0,00	0,00	0,00	0,00
16	Emprunts et dettes assimilées	0,00	0,00	0,00	0,00	0,00	0,00	0,00
18	Compte de liaison: affectat* (BA, régie)	0,00	0,00	0,00	0,00	0,00	0,00	0,00
20	Immobilisations incorporelles	0,00	0,00	0,00	0,00	0,00	0,00	0,00
204	Subventions d'équipement versées	0,00	0,00	0,00	0,00	0,00	0,00	0,00
21	Immobilisations corporelles	0,00	0,00	0,00	0,00	0,00	0,00	0,00
22	Immobilisations reçues en affectation	0,00	0,00	0,00	0,00	0,00	0,00	0,00
23	Immobilisations en cours	0,00	0,00	0,00	0,00	0,00	0,00	0,00
26	Participat* et créances rattachées	0,00	0,00	0,00	0,00	0,00	0,00	0,00
27	Autres immobilisations financières	0,00	0,00	0,00	0,00	0,00	0,00	0,00
	Opérations pour compte de tiers	0,00	0,00	0,00	0,00	0,00	0,00	0,00
	Restes à réaliser - reports	0,00	0,00	0,00	0,00	0,00	0,00	0,00
	SOLDE (2)	-8 262,12	-179 773,97	0,00	0,00	0,00	-6 000,00	-194 036,09

(1)	Libellé	Sous-fonction 21				Sous-fonction 25			
		211 Ecoles maternelles	212 Ecoles primaires	213 Classes regroupées	251 Hébergement et restauration scolaire	252 Transports scolaires	253 Sport scolaire	254 Médecine scolaire	255 Classes de découverte et autres services
	DEPENSES (2)	30 260,11	149 513,86	0,00	6 000,00	0,00	0,00	0,00	0,00
	Dépenses de l'exercice	28 700,00	119 950,00	0,00	6 000,00	0,00	0,00	0,00	0,00
010	Stocks	0,00	0,00	0,00	0,00	0,00	0,00	0,00	0,00
020	Dépenses imprévues	0,00	0,00	0,00	0,00	0,00	0,00	0,00	0,00
040	Opérat* ordre transfert entre sections	0,00	0,00	0,00	0,00	0,00	0,00	0,00	0,00

(1)	Libellé	Sous-fonction 21			Sous-fonction 25				
		211 Ecoles maternelles	212 Ecoles primaires	213 Classes regroupées	251 Hébergement et restauration scolaire	252 Transports scolaires	253 Sport scolaire	254 Médecine scolaire	255 Classes de découverte et autres services
041	Opérations patrimoniales	0,00	0,00	0,00	0,00	0,00	0,00	0,00	0,00
10	Dotations, fonds divers et réserves	0,00	0,00	0,00	0,00	0,00	0,00	0,00	0,00
13	Subventions d'investissement	0,00	0,00	0,00	0,00	0,00	0,00	0,00	0,00
16	Emprunts et dettes assimilées	0,00	0,00	0,00	0,00	0,00	0,00	0,00	0,00
18	Compte de liaison : affectat° (BA,régie)	0,00	0,00	0,00	0,00	0,00	0,00	0,00	0,00
20	Immobilisations incorporelles	0,00	58 550,00	0,00	0,00	0,00	0,00	0,00	0,00
204	Subventions d'équipement versées	0,00	0,00	0,00	0,00	0,00	0,00	0,00	0,00
21	Immobilisations corporelles	28 700,00	61 400,00	0,00	6 000,00	0,00	0,00	0,00	0,00
22	Immobilisations reçues en affectation	0,00	0,00	0,00	0,00	0,00	0,00	0,00	0,00
23	Immobilisations en cours	0,00	0,00	0,00	0,00	0,00	0,00	0,00	0,00
25	Participat° et créances rattachées	0,00	0,00	0,00	0,00	0,00	0,00	0,00	0,00
27	Autres immobilisations financières	0,00	0,00	0,00	0,00	0,00	0,00	0,00	0,00
Opérations d'équipement		0,00	0,00	0,00	0,00	0,00	0,00	0,00	0,00
Opérations pour compte de tiers		0,00	0,00	0,00	0,00	0,00	0,00	0,00	0,00
Restes à réaliser - reports		1 560,11	29 563,86	0,00	0,00	0,00	0,00	0,00	0,00
RECETTES (2)		0,00	0,00	0,00	0,00	0,00	0,00	0,00	0,00
Recettes de l'exercice		0,00	0,00	0,00	0,00	0,00	0,00	0,00	0,00
010	Stocks	0,00	0,00	0,00	0,00	0,00	0,00	0,00	0,00
021	Virement de la "cr" de fonctionnement	0,00	0,00	0,00	0,00	0,00	0,00	0,00	0,00
024	Produits des cessions d'immobilisations	0,00	0,00	0,00	0,00	0,00	0,00	0,00	0,00
040	Opérat° ordre transfert entre sections	0,00	0,00	0,00	0,00	0,00	0,00	0,00	0,00
041	Opérations patrimoniales	0,00	0,00	0,00	0,00	0,00	0,00	0,00	0,00
10	Dotations, fonds divers et réserves	0,00	0,00	0,00	0,00	0,00	0,00	0,00	0,00
13	Subventions d'investissement	0,00	0,00	0,00	0,00	0,00	0,00	0,00	0,00
16	Emprunts et dettes assimilées	0,00	0,00	0,00	0,00	0,00	0,00	0,00	0,00
18	Compte de liaison : affectat° (BA,régie)	0,00	0,00	0,00	0,00	0,00	0,00	0,00	0,00
20	Immobilisations incorporelles	0,00	0,00	0,00	0,00	0,00	0,00	0,00	0,00
204	Subventions d'équipement versées	0,00	0,00	0,00	0,00	0,00	0,00	0,00	0,00
21	Immobilisations corporelles	0,00	0,00	0,00	0,00	0,00	0,00	0,00	0,00
22	Immobilisations reçues en affectation	0,00	0,00	0,00	0,00	0,00	0,00	0,00	0,00

MAIRIE DE TRIEL SUR SEINE - VILLE DE TRIEL SUR SEINE - BP - 2015

(1)	Libellé	Sous-fonction 21			Sous-fonction 25				
		211 Ecoles maternelles	212 Ecoles primaires	213 Classes regroupées	251 Hébergement et restauration scolaire	252 Transports scolaires	253 Sport scolaire	254 Médecine scolaire	255 Classes de découverte et autres services
23	Immobilisations en cours	0,00	0,00	0,00	0,00	0,00	0,00	0,00	0,00
26	Participat° et créances rattachées	0,00	0,00	0,00	0,00	0,00	0,00	0,00	0,00
27	Autres immobilisations financières	0,00	0,00	0,00	0,00	0,00	0,00	0,00	0,00
Opérations pour compte de tiers		0,00	0,00	0,00	0,00	0,00	0,00	0,00	0,00
Restes à réaliser - reports		0,00	0,00	0,00	0,00	0,00	0,00	0,00	0,00
SOLDE (2)		-30 260,11	-149 513,86	0,00	-6 000,00	0,00	0,00	0,00	0,00

(1) Pour le croisement par nature, le détail est fait selon le niveau de vote choisi par l'assemblée délibérante (chapitre, article ou article spécialisé).

(2) Le solde correspond à la différence entre les recettes et les dépenses. Les dépenses et les recettes correspondent à la somme des dépenses et des recettes de l'exercice ainsi que des restes à réaliser et des reports (lignes budgétaires 001 et 002). Les lignes reports 001 et 002 apparaissent à la colonne 01-Non ventilables.

IV – ANNEXES

IV

ELEMENTS DU BILAN
PRESENTATION CROISEE PAR FONCTION – DETAIL INVESTISSEMENT

A1.2

FONCTION 3 – Culture

(1)	Libellé	30 Services communs	31 Expression artistique	32 Conservation et diffusion des patrimoine	33 Action culturelle	Total
	DEPENSES (2)	0,00	3 950,00	32 528,00	0,00	36 478,00
	Dépenses de l'exercice	0,00	3 950,00	29 900,00	0,00	33 850,00
010	Stocks	0,00	0,00	0,00	0,00	0,00
020	Dépenses imprévues	0,00	0,00	0,00	0,00	0,00
040	Opérat° ordre transfert entre sections	0,00	0,00	0,00	0,00	0,00
041	Opérations patrimoniales	0,00	0,00	0,00	0,00	0,00
10	Dotations, fonds divers et réserves	0,00	0,00	0,00	0,00	0,00
13	Subventions d'investissement	0,00	0,00	0,00	0,00	0,00
16	Emprunts et dettes assimilées	0,00	0,00	0,00	0,00	0,00
18	Compte de liaison : affectat° (BA,régie)	0,00	0,00	0,00	0,00	0,00
20	Immobilisations incorporelles	0,00	0,00	0,00	0,00	0,00
204	Subventions d'équipement versées	0,00	0,00	0,00	0,00	0,00
21	Immobilisations corporelles	0,00	3 950,00	29 900,00	0,00	33 850,00
22	Immobilisations reçues en affectation	0,00	0,00	0,00	0,00	0,00
23	Immobilisations en cours	0,00	0,00	0,00	0,00	0,00
26	Participat° et créances rattachées	0,00	0,00	0,00	0,00	0,00
27	Autres immobilisations financières	0,00	0,00	0,00	0,00	0,00
	Opérations d'équipement	0,00	0,00	0,00	0,00	0,00
	Opérations pour compte de tiers	0,00	0,00	0,00	0,00	0,00
	Restes à réaliser – reports	0,00	0,00	2 628,00	0,00	2 628,00
	RECETTES (2)	0,00	0,00	0,00	0,00	0,00
	Recettes de l'exercice	0,00	0,00	0,00	0,00	0,00
010	Stocks	0,00	0,00	0,00	0,00	0,00
021	Virement de la sect° de fonctionnement	0,00	0,00	0,00	0,00	0,00
024	Produits des cessions d'immobilisations	0,00	0,00	0,00	0,00	0,00


(1)	Libellé	30 Services communs	31 Expression artistique	32 Conservation et diffusion des patrimoine	33 Action culturelle	Total
040	Opérat* ordre transfert entre sections	0,00	0,00	0,00	0,00	0,00
041	Opérations patrimoniales	0,00	0,00	0,00	0,00	0,00
10	Dotations, fonds divers et réserves	0,00	0,00	0,00	0,00	0,00
13	Subventions d'investissement	0,00	0,00	0,00	0,00	0,00
16	Emprunts et dettes assimilées	0,00	0,00	0,00	0,00	0,00
18	Compte de liaison : affectat* (BA,régie)	0,00	0,00	0,00	0,00	0,00
20	Immobilisations incorporelles	0,00	0,00	0,00	0,00	0,00
204	Subventions et équipement versées	0,00	0,00	0,00	0,00	0,00
21	Immobilisations corporelles	0,00	0,00	0,00	0,00	0,00
22	Immobilisations reçues en affectation	0,00	0,00	0,00	0,00	0,00
23	Immobilisations en cours	0,00	0,00	0,00	0,00	0,00
26	Participat* et créances rattachées	0,00	0,00	0,00	0,00	0,00
27	Autres immobilisations financières	0,00	0,00	0,00	0,00	0,00
Opérations pour compte de tiers		0,00	0,00	0,00	0,00	0,00
Restes à réaliser - reports		0,00	0,00	0,00	0,00	0,00
SOLDE (2)		0,00	-3 950,00	-32 528,00	0,00	-36 478,00

(1)	Libellé	Sous-fonction 31						Sous-fonction 32			
		311 Expression musicale, lyrique et choré.	312 Arts plastiques, activités artistiques	313 Théâtres	314 Cinémas et autres salles de spectacles	321 Bibliothèques et médiathèques	322 Musées	323 Archives	324 Entretien du patrimoine culturel		
DEPENSES (2)		3 950,00	0,00	0,00	0,00	32 528,00	0,00	0,00	0,00		
Dépenses de l'exercice		3 950,00	0,00	0,00	0,00	29 900,00	0,00	0,00	0,00		
010	Stocks	0,00	0,00	0,00	0,00	0,00	0,00	0,00	0,00		
020	Dépenses imprévues	0,00	0,00	0,00	0,00	0,00	0,00	0,00	0,00		
040	Opérat* ordre transfert entre sections	0,00	0,00	0,00	0,00	0,00	0,00	0,00	0,00		
041	Opérations patrimoniales	0,00	0,00	0,00	0,00	0,00	0,00	0,00	0,00		
10	Dotations, fonds divers et réserves	0,00	0,00	0,00	0,00	0,00	0,00	0,00	0,00		
13	Subventions d'investissement	0,00	0,00	0,00	0,00	0,00	0,00	0,00	0,00		
16	Emprunts et dettes assimilées	0,00	0,00	0,00	0,00	0,00	0,00	0,00	0,00		
18	Compte de liaison : affectat* (BA,régie)	0,00	0,00	0,00	0,00	0,00	0,00	0,00	0,00		
20	Immobilisations incorporelles	0,00	0,00	0,00	0,00	0,00	0,00	0,00	0,00		

(1)	Libellé	Sous-fonction 31					Sous-fonction 32			
		311 Expression musicale, lyrique et choré.	312 Arts plastiques, activités artistiques	313 Théâtres	314 Cinéma et autres salles de spectacles	321 Bibliothèques et médiathèques	322 Musées	323 Archives	324 Entretien du patrimoine culturel	
204	Subventions d'équipement versées	0,00	0,00	0,00	0,00	0,00	0,00	0,00	0,00	
21	Immobilisations corporelles	3 950,00	0,00	0,00	0,00	29 900,00	0,00	0,00	0,00	
22	Immobilisations reçues en affectation	0,00	0,00	0,00	0,00	0,00	0,00	0,00	0,00	
23	Immobilisations en cours	0,00	0,00	0,00	0,00	0,00	0,00	0,00	0,00	
26	Participat* et créances rattachées	0,00	0,00	0,00	0,00	0,00	0,00	0,00	0,00	
27	Autres immobilisations financières	0,00	0,00	0,00	0,00	0,00	0,00	0,00	0,00	
Opérations d'équipement		0,00	0,00	0,00	0,00	0,00	0,00	0,00	0,00	
Opérations pour compte de tiers		0,00	0,00	0,00	0,00	0,00	0,00	0,00	0,00	
Restes à réaliser – reports		0,00	0,00	0,00	0,00	2 629,00	0,00	0,00	0,00	
RECETTES (2)		0,00	0,00	0,00	0,00	0,00	0,00	0,00	0,00	
Recettes de l'exercice		0,00	0,00	0,00	0,00	0,00	0,00	0,00	0,00	
010	Stocks	0,00	0,00	0,00	0,00	0,00	0,00	0,00	0,00	
021	Virement de la sect* de fonctionnement	0,00	0,00	0,00	0,00	0,00	0,00	0,00	0,00	
024	Produits des cessions d'immobilisations	0,00	0,00	0,00	0,00	0,00	0,00	0,00	0,00	
040	Opérat* ordre transfert entre sections	0,00	0,00	0,00	0,00	0,00	0,00	0,00	0,00	
041	Opérations patrimoniales	0,00	0,00	0,00	0,00	0,00	0,00	0,00	0,00	
10	Dotations, fonds divers et réserves	0,00	0,00	0,00	0,00	0,00	0,00	0,00	0,00	
13	Subventions d'investissement	0,00	0,00	0,00	0,00	0,00	0,00	0,00	0,00	
16	Emprunts et C.ites assimilées	0,00	0,00	0,00	0,00	0,00	0,00	0,00	0,00	
18	Compt. de liaison : affectat* (B.A., etc.)	0,00	0,00	0,00	0,00	0,00	0,00	0,00	0,00	
20	Immobilisations incorporelles	0,00	0,00	0,00	0,00	0,00	0,00	0,00	0,00	
204	Subventions d'équipement versées	0,00	0,00	0,00	0,00	0,00	0,00	0,00	0,00	
21	Immobilisations corporelles	0,00	0,00	0,00	0,00	0,00	0,00	0,00	0,00	
22	Immobilisations reçues en affectation	0,00	0,00	0,00	0,00	0,00	0,00	0,00	0,00	
23	Immobilisations en cours	0,00	0,00	0,00	0,00	0,00	0,00	0,00	0,00	
26	Participat* et créances rattachées	0,00	0,00	0,00	0,00	0,00	0,00	0,00	0,00	
27	Autres immobilisations financières	0,00	0,00	0,00	0,00	0,00	0,00	0,00	0,00	
Opérations pour compte de tiers		0,00	0,00	0,00	0,00	0,00	0,00	0,00	0,00	
Restes à réaliser – reports		-3 950,00	0,00	0,00	0,00	-32 528,00	0,00	0,00	0,00	
SOLDE (2)										

(1) Pour le croisement par nature, le détail est fait selon le niveau de vote choisi par l'assemblée délibérante (chapitre, article ou article spécialisé).

(2) Le solde correspond à la différence entre les recettes et les dépenses. Les dépenses et les recettes correspondent à la somme des dépenses et des recettes de l'exercice ainsi que des restes à réaliser et des reports (lignes budgétaires 001 et 002). Les lignes reports 001 et 002 apparaissent à la colonne 01-Non ventilables.



IV – ANNEXES

ELEMENTS DU BILAN

PRESENTATION CROISEE PAR FONCTION – DETAIL INVESTISSEMENT

IV

A1.2

FONCTION 4 – Sport et jeunesse

(1)	Libellé	40 Services communs	41 Sports	42 Jeunesse	Total
	DEPENSES (2)				
	Dépenses de l'exercice	0,00	979 826,87	11 973,35	991 800,22
010	Stocks	0,00	0,00	0,00	0,00
020	Dépenses imprévues	0,00	0,00	0,00	0,00
040	Opérat° ordre transfert entre sections	0,00	0,00	0,00	0,00
041	Opérations patrimoniales	0,00	0,00	0,00	0,00
10	Dotations, fonds divers et réserves	0,00	0,00	0,00	0,00
13	Subventions d'investissement	0,00	0,00	0,00	0,00
16	Emprunts et dettes assimilées	0,00	0,00	0,00	0,00
18	Compte de liaison : affectat° (BA, régie)	0,00	0,00	0,00	0,00
20	Immobilisations incorporelles	0,00	0,00	0,00	0,00
204	Subventions d'équipement versées	0,00	0,00	0,00	0,00
21	Immobilisations corporelles	0,00	125 000,00	6 000,00	131 000,00
22	Immobilisations reçues en affectation	0,00	0,00	0,00	0,00
23	Immobilisations en cours	0,00	0,00	0,00	0,00
26	Participat° et créances rattachées	0,00	0,00	0,00	0,00
27	Autres immobilisations financées	0,00	0,00	0,00	0,00
	Opérations d'équipement	0,00	0,00	0,00	0,00
	Opérations pour compte de tiers	0,00	0,00	0,00	0,00
	Restes à réaliser – reports	0,00	854 826,87	5 973,35	860 800,22
	RECETTES (2)				
	Recettes de l'exercice	0,00	0,00	0,00	0,00
010	Stocks	0,00	0,00	0,00	0,00
021	Virement de la sect° de fonctionnement	0,00	0,00	0,00	0,00
024	Produits des cessions d'immobilisations	0,00	0,00	0,00	0,00
040	Opérat° ordre transfert entre sections	0,00	0,00	0,00	0,00


(1)	Libellé	40 Services communs	41 Sports	42 Jeunesse	Total
041	Opérations patrimoniales	0,00	0,00	0,00	0,00
10	Dotations, fonds divers et réserves	0,00	0,00	0,00	0,00
13	Subventions d'investissement	0,00	0,00	0,00	0,00
16	Emprunts et dettes assimilées	0,00	0,00	0,00	0,00
18	Compte de liaison : affectat* (BA,régie)	0,00	0,00	0,00	0,00
20	Immobilisations incorporelles	0,00	0,00	0,00	0,00
204	Subventions d'équipement versées	0,00	0,00	0,00	0,00
21	Immobilisations corporelles	0,00	0,00	0,00	0,00
22	Immobilisations reçues en affectation	0,00	0,00	0,00	0,00
23	Immobilisations en cours	0,00	0,00	0,00	0,00
26	Participat* et créances rattachées	0,00	0,00	0,00	0,00
27	Autres immobilisations financières	0,00	0,00	0,00	0,00
Opérations pour compte de tiers					0,00
Restes à réaliser – reports					0,00
SOLDE (2)					-979 826,87
					-11 973,35
					-997 800,22

(1)	Libellé	Sous-fonction 41					Sous-fonction 42		
		411 Salles de sport, gymnases	412 Stades	413 Piscines	414 Autres équipements sportifs ou de loisir	415 Manifestations sportives	421 Centres de loisirs	422 Autres activités pour les jeunes	423 Colonies de vacances
DEPENSES (2)									
Dépenses de l'exercice									
010	Stocks	895 926,87	51 500,00	0,00	32 400,00	0,00	11 973,35	0,00	0,00
020	Dépenses imprévues	73 500,00	51 500,00	0,00	0,00	0,00	6 000,00	0,00	0,00
040	Opérat* ordre transfert entre sections	0,00	0,00	0,00	0,00	0,00	0,00	0,00	0,00
041	Opérations patrimoniales	0,00	0,00	0,00	0,00	0,00	0,00	0,00	0,00
10	Dotations, fonds divers et réserves	0,00	0,00	0,00	0,00	0,00	0,00	0,00	0,00
13	Subventions d'investissement	0,00	0,00	0,00	0,00	0,00	0,00	0,00	0,00
16	Emprunts et dettes assimilées	0,00	0,00	0,00	0,00	0,00	0,00	0,00	0,00
18	Compte de liaison : affectat* (BA,régie)	0,00	0,00	0,00	0,00	0,00	0,00	0,00	0,00
20	Immobilisations incorporelles	0,00	0,00	0,00	0,00	0,00	0,00	0,00	0,00
204	Subventions d'équipement versées	0,00	0,00	0,00	0,00	0,00	0,00	0,00	0,00

(1)	Libellé	Sous-fonction 41					Sous-fonction 42			
		411 Salles de sport, gymnases	412 Stades	413 Piscines	414 Autres équipements sportifs ou de loisir	415 Manifestations sportives	421 Centres de loisirs	422 Autres activités pour les jeunes	423 Colonies de vacances	
21	Immobilisations corporelles	73 500,00	51 500,00	0,00	0,00	0,00	6 000,00	0,00	0,00	
22	Immobilisations reçues en affectation	0,00	0,00	0,00	0,00	0,00	0,00	0,00	0,00	
23	Immobilisations en cours	0,00	0,00	0,00	0,00	0,00	0,00	0,00	0,00	
26	Participat* et créances rattachées	0,00	0,00	0,00	0,00	0,00	0,00	0,00	0,00	
27	Autres immobilisations financières	0,00	0,00	0,00	0,00	0,00	0,00	0,00	0,00	
Opérations d'équipement		0,00	0,00	0,00	0,00	0,00	0,00	0,00	0,00	
Opérations pour compte de tiers		0,00	0,00	0,00	0,00	0,00	0,00	0,00	0,00	
Restes à réaliser - reports		822 426,87	0,00	0,00	32 400,00	0,00	5 873,35	0,00	0,00	
RECETTES (2)										
Recettes de l'exercice		0,00	0,00	0,00	0,00	0,00	0,00	0,00	0,00	
010	Stocks	0,00	0,00	0,00	0,00	0,00	0,00	0,00	0,00	
021	Virement de la sect* de fonctionnement	0,00	0,00	0,00	0,00	0,00	0,00	0,00	0,00	
024	Produits des cessions d'immobilisations	0,00	0,00	0,00	0,00	0,00	0,00	0,00	0,00	
040	Opérat* ordre transfert entre sections	0,00	0,00	0,00	0,00	0,00	0,00	0,00	0,00	
041	Opérations patrimoniales	0,00	0,00	0,00	0,00	0,00	0,00	0,00	0,00	
10	Dotations, fonds divers et réserves	0,00	0,00	0,00	0,00	0,00	0,00	0,00	0,00	
13	Subventions d'investissement	0,00	0,00	0,00	0,00	0,00	0,00	0,00	0,00	
16	Emprunts et dettes assimilées	0,00	0,00	0,00	0,00	0,00	0,00	0,00	0,00	
18	Compte de liaison : affectat* (Bf, réjct)	0,00	0,00	0,00	0,00	0,00	0,00	0,00	0,00	
20	Immobilisations incorporelles	0,00	0,00	0,00	0,00	0,00	0,00	0,00	0,00	
204	Subventions d'équipement versées	0,00	0,00	0,00	0,00	0,00	0,00	0,00	0,00	
21	Immobilisations corporelles	0,00	0,00	0,00	0,00	0,00	0,00	0,00	0,00	
22	Immobilisations reçues en affectation	0,00	0,00	0,00	0,00	0,00	0,00	0,00	0,00	
23	Immobilisations en cours	0,00	0,00	0,00	0,00	0,00	0,00	0,00	0,00	
26	Participat* et créances rattachées	0,00	0,00	0,00	0,00	0,00	0,00	0,00	0,00	
27	Autres immobilisations financières	0,00	0,00	0,00	0,00	0,00	0,00	0,00	0,00	
Opérations pour compte de tiers		0,00	0,00	0,00	0,00	0,00	0,00	0,00	0,00	
Restes à réaliser - reports		0,00	0,00	0,00	0,00	0,00	0,00	0,00	0,00	
SOLDE (2)		-895 926,87	-51 500,00	0,00	-32 400,00	0,00	-11 873,35	0,00	0,00	

(1) Pour le croisement par nature, le détail est fait selon le niveau de vote choisi par l'assemblée délibérante (chapitre, article ou article spécialisé).

(2) Le solde correspond à la différence entre les recettes et les dépenses. Les dépenses et les recettes correspondent à la somme des dépenses et des recettes de l'exercice ainsi que des restes à réaliser et des reports (lignes budgétaires 001 et 002). Les lignes reports 001 et 002 apparaissent à la colonne 01-Non ventilables.



IV -- ANNEXES

ELEMENTS DU BILAN

PRESENTATION CROISEE PAR FONCTION -- DETAIL INVESTISSEMENT

IV

A1.2

FONCTION 5 -- Interventions sociales et santé

(1)	Libellé	51 Santé	52 Interventions sociales	Total
	DEPENSES (2)			
	Dépenses de l'exercice	0,00	0,00	0,00
010	Stocks	0,00	0,00	0,00
020	Dépenses imprévues	0,00	0,00	0,00
040	Opérat° ordre transfert entre sections	0,00	0,00	0,00
041	Opérations patrimoniales	0,00	0,00	0,00
10	Dotations, fonds divers et réserves	0,00	0,00	0,00
13	Subventions d'investissement	0,00	0,00	0,00
16	Emprunts et dettes assimilées	0,00	0,00	0,00
18	Compte de liaison : affectat° (BA, régie)	0,00	0,00	0,00
20	Immobilisations incorporelles	0,00	0,00	0,00
204	Subventions d'équipement versées	0,00	0,00	0,00
21	Immobilisations corporelles	0,00	0,00	0,00
22	Immobilisations reçues en affectation	0,00	0,00	0,00
23	Immobilisations en cours	0,00	0,00	0,00
26	Participat° et créances rattachées	0,00	0,00	0,00
27	Autres immobilisations financières	0,00	0,00	0,00
	Opérations d'équipement	0,00	0,00	0,00
	Opérations pour compte de tiers	0,00	0,00	0,00
	Restes à réaliser -- reports	0,00	0,00	0,00
	RECETTES (2)			
	Recettes de l'exercice	0,00	0,00	0,00
010	Stocks	0,00	0,00	0,00
021	Virement de la sect° de fonctionnement	0,00	0,00	0,00
024	Produits des cessions d'immobilisations	0,00	0,00	0,00
040	Opérat° ordre transfert entre sections	0,00	0,00	0,00

(1)	Libellé	51 Santé	52 Interventions sociales	Total
041	Opérations patrimoniales	0,00	0,00	0,00
10	Dotations, fonds divers et réserves	0,00	0,00	0,00
13	Subventions d'investissement	0,00	0,00	0,00
16	Emprunts et dettes assimilées	0,00	0,00	0,00
18	Compte de liaison : affectat* (BA,régie)	0,00	0,00	0,00
20	Immobilisations incorporelles	0,00	0,00	0,00
204	Subventions d'équipement versées	0,00	0,00	0,00
21	Immobilisations corporelles	0,00	0,00	0,00
22	Immobilisations reçues en affectation	0,00	0,00	0,00
23	Immobilisations en cours	0,00	0,00	0,00
26	Participat* de créances rattachées	0,00	0,00	0,00
27	Autres immobilisations financières	0,00	0,00	0,00
Opérations pour compte de tiers				
Restes à réaliser - reports				
SOLDE (2)				
		0,00	0,00	0,00

(1)	Libellé	Sous-fonction 51			Sous-fonction 52				524 Autres services	
		510 Services communs	511 Dispensaires, autres établissements sanitaires	512 Actions de prévention sanitaire	520 Services communs	521 Services à caractère social handicapés	522 Act* pour l'enfance et l'adolescence	523 Act* pour personnes en difficulté		
DEPENSES (2)										
Dépenses de l'exercice										
010	Stocks	0,00	0,00	0,00	0,00	0,00	0,00	0,00	0,00	0,00
020	Dépenses imprévues	0,00	0,00	0,00	0,00	0,00	0,00	0,00	0,00	0,00
040	Opérat* ordre transfert entre sections	0,00	0,00	0,00	0,00	0,00	0,00	0,00	0,00	0,00
041	Opérations patrimoniales	0,00	0,00	0,00	0,00	0,00	0,00	0,00	0,00	0,00
10	Dotations, fonds divers et réserves	0,00	0,00	0,00	0,00	0,00	0,00	0,00	0,00	0,00
13	Subventions d'investissement	0,00	0,00	0,00	0,00	0,00	0,00	0,00	0,00	0,00
16	Emprunts et dettes assimilées	0,00	0,00	0,00	0,00	0,00	0,00	0,00	0,00	0,00
18	Compte de liaison : affectat* (BA,régie)	0,00	0,00	0,00	0,00	0,00	0,00	0,00	0,00	0,00
20	Immobilisations incorporelles	0,00	0,00	0,00	0,00	0,00	0,00	0,00	0,00	0,00
204	Subventions d'équipement versées	0,00	0,00	0,00	0,00	0,00	0,00	0,00	0,00	0,00

(1)	Libellé	Sous-fonction 51				Sous-fonction 52			
		510 Services communs	511 Dispensaires, autres établissements sanitaires	512 Actions de prévention sanitaire	520 Services communs	521 Services à caractère social handicapés	522 Act* pour l'enfance et l'adolescence	523 Act* pour personnes en difficulté	524 Autres services
21	Immobilisations corporelles	0,00	0,00	0,00	0,00	0,00	0,00	0,00	0,00
22	Immobilisations reçues en affectation	0,00	0,00	0,00	0,00	0,00	0,00	0,00	0,00
23	Immobilisations en cours	0,00	0,00	0,00	0,00	0,00	0,00	0,00	0,00
26	Participat* et créances rattachées	0,00	0,00	0,00	0,00	0,00	0,00	0,00	0,00
27	Autres immobilisations financières	0,00	0,00	0,00	0,00	0,00	0,00	0,00	0,00
Opérations d'équipement		0,00	0,00	0,00	0,00	0,00	0,00	0,00	0,00
Opérations pour compte de tiers		0,00	0,00	0,00	0,00	0,00	0,00	0,00	0,00
Restes à réaliser – reports		0,00	0,00	0,00	0,00	0,00	0,00	0,00	0,00
RECETTES (2)		0,00	0,00	0,00	0,00	0,00	0,00	0,00	0,00
Recettes de l'exercice		0,00	0,00	0,00	0,00	0,00	0,00	0,00	0,00
010	Stocks	0,00	0,00	0,00	0,00	0,00	0,00	0,00	0,00
021	Virement de la sect* de fonctionnement	0,00	0,00	0,00	0,00	0,00	0,00	0,00	0,00
024	Produits des cessions d'immobilisations	0,00	0,00	0,00	0,00	0,00	0,00	0,00	0,00
040	Opérat* ordre transfert entre sections	0,00	0,00	0,00	0,00	0,00	0,00	0,00	0,00
041	Opérations patrimoniales	0,00	0,00	0,00	0,00	0,00	0,00	0,00	0,00
10	Dotations, fonds divers et réserves	0,00	0,00	0,00	0,00	0,00	0,00	0,00	0,00
13	Subventions d'investissement	0,00	0,00	0,00	0,00	0,00	0,00	0,00	0,00
16	Emprunts et dettes assimilées	0,00	0,00	0,00	0,00	0,00	0,00	0,00	0,00
18	Compte de trésorerie : affectat* (BA, C, G, E)	0,00	0,00	0,00	0,00	0,00	0,00	0,00	0,00
20	Immobilisations incorporelles	0,00	0,00	0,00	0,00	0,00	0,00	0,00	0,00
204	Subventions d'équipement versées	0,00	0,00	0,00	0,00	0,00	0,00	0,00	0,00
21	Immobilisations corporelles	0,00	0,00	0,00	0,00	0,00	0,00	0,00	0,00
22	Immobilisations reçues en affectation	0,00	0,00	0,00	0,00	0,00	0,00	0,00	0,00
23	Immobilisations en cours	0,00	0,00	0,00	0,00	0,00	0,00	0,00	0,00
26	Participat* et créances rattachées	0,00	0,00	0,00	0,00	0,00	0,00	0,00	0,00
27	Autres immobilisations financières	0,00	0,00	0,00	0,00	0,00	0,00	0,00	0,00
Opérations pour compte de tiers		0,00	0,00	0,00	0,00	0,00	0,00	0,00	0,00
Restes à réaliser – reports		0,00	0,00	0,00	0,00	0,00	0,00	0,00	0,00
SOLDE (2)		0,00	0,00	0,00	0,00	0,00	0,00	0,00	0,00

(1) Pour le croisement par nature, le détail est fait selon le niveau de vote choisi par l'assemblée délibérante (chapitre, article ou article spécialisé).

(2) Le solde correspond à la différence entre les recettes et les dépenses. Les dépenses et les recettes correspondent à la somme des dépenses et des recettes de l'exercice ainsi que des restes à réaliser et des reports (lignes budgétaires 001 et 002). Les lignes reports 001 et 002 apparaissent à la colonne 01-Non ventilables.

IV – ANNEXES

ELEMENTS DU BILAN

PRESENTATION CROISEE PAR FONCTION – DETAIL INVESTISSEMENT

IV

A1.2

FONCTION 6 – Famille

(1)	Libellé	60 Services communs	61 Services en faveur des personnes âgées	62 Actions en faveur de la maternité	63 Aides à la famille	64 Crèches et garderies	Total
	DEPENSES (2)	0,00	0,00	0,00	0,00	5 544,00	5 544,00
	Dépenses de l'exercice	0,00	0,00	0,00	0,00	2 100,00	2 100,00
010	Stocks	0,00	0,00	0,00	0,00	0,00	0,00
020	Dépenses imprévues	0,00	0,00	0,00	0,00	0,00	0,00
040	Opérat° ordre transfert entre sections	0,00	0,00	0,00	0,00	0,00	0,00
041	Opérations patrimoniales	0,00	0,00	0,00	0,00	0,00	0,00
10	Dotations, fonds divers et réserves	0,00	0,00	0,00	0,00	0,00	0,00
13	Subventions d'investissement	0,00	0,00	0,00	0,00	0,00	0,00
16	Emprunts et dettes assimilées	0,00	0,00	0,00	0,00	0,00	0,00
18	Compte de liaison : affectat° (BA, régie)	0,00	0,00	0,00	0,00	0,00	0,00
20	Immobilisations incorporelles	0,00	0,00	0,00	0,00	900,00	900,00
204	Subventions d'équipement versées	0,00	0,00	0,00	0,00	0,00	0,00
21	Immobilisations corporelles	0,00	0,00	0,00	0,00	1 200,00	1 200,00
22	Immobilisations reçues en affectation	0,00	0,00	0,00	0,00	0,00	0,00
23	Immobilisations en cours	0,00	0,00	0,00	0,00	0,00	0,00
26	Participat° et créances rattachées	0,00	0,00	0,00	0,00	0,00	0,00
27	Autres immobilisations financières	0,00	0,00	0,00	0,00	0,00	0,00
	Opérations d'équipement	0,00	0,00	0,00	0,00	0,00	0,00
	Opérations pour compte de tiers	0,00	0,00	0,00	0,00	0,00	0,00
	Restes à réaliser – reports	0,00	0,00	0,00	0,00	3 444,00	3 444,00
	RECETTES (2)	0,00	0,00	0,00	0,00	0,00	0,00
	Recettes de l'exercice	0,00	0,00	0,00	0,00	0,00	0,00
010	Stocks	0,00	0,00	0,00	0,00	0,00	0,00
021	Virement de la sect° de fonctionnement	0,00	0,00	0,00	0,00	0,00	0,00
024	Produits des cessions d'immobilisations	0,00	0,00	0,00	0,00	0,00	0,00

MAIRIE DE TRIEL SUR SEINE - VILLE DE TRIEL SUR SEINE - BP - 2015

(1)	Libellé	60 Services communs	61 Services en faveur des personnes âgées	62 Actions en faveur de la maternité	63 Aides à la famille	64 Crèches et garderies	Total
040	Opérat* ordre transfert entre sections	0,00	0,00	0,00	0,00	0,00	0,00
041	Opérations patrimoniales	0,00	0,00	0,00	0,00	0,00	0,00
10	Dotations, fonds divers et réserves	0,00	0,00	0,00	0,00	0,00	0,00
13	Subventions d'investissement	0,00	0,00	0,00	0,00	0,00	0,00
16	Emprunts et dettes assimilées	0,00	0,00	0,00	0,00	0,00	0,00
18	Compte de liaison : affectat* (BA, régic*)	0,00	0,00	0,00	0,00	0,00	0,00
20	Immobilisations incorporelles	0,00	0,00	0,00	0,00	0,00	0,00
204	Subventions d'équipement versées	0,00	0,00	0,00	0,00	0,00	0,00
21	Immobilisations corporelles	0,00	0,00	0,00	0,00	0,00	0,00
22	Immobilisations reçues en affectation	0,00	0,00	0,00	0,00	0,00	0,00
23	Immobilisations en cours	0,00	0,00	0,00	0,00	0,00	0,00
26	Participat* et créances rattachées	0,00	0,00	0,00	0,00	0,00	0,00
27	Autres immobilisations financières	0,00	0,00	0,00	0,00	0,00	0,00
Opérations pour compte de tiers		0,00	0,00	0,00	0,00	0,00	0,00
Restes à réaliser – reports		0,00	0,00	0,00	0,00	0,00	0,00
SOLDE (2)		0,00	0,00	0,00	0,00	-5 544,00	-5 544,00

(1) Pour le croisement par nature, le détail est fait selon le niveau de vote choisi par l'assemblée délibérante (chapitre, article ou article spécialisé).

(2) Le solde correspond à la différence entre les recettes et les dépenses. Les dépenses et les recettes correspondent à la somme des dépenses et des recettes de l'exercice ainsi que des restes à réaliser et des reports (lignes budgétaires 001 et 002). Les lignes reports 001 et 002 apparaissent à la colonne 01-Non ventilables.

IV – ANNEXES

IV

ELEMENTS DU BILAN
PRESENTATION CROISEE PAR FONCTION – DETAIL INVESTISSEMENT

A1.2

FONCTION 7 – Logement

(1)	Libellé	70 Services communs	71 Parc privé de la ville	72 Aide au secteur locatif	73 Aides à l'accession à la propriété	Total
	DEPENSES (2)	0,00	0,00	0,00	0,00	0,00
	Dépenses de l'exercice	0,00	0,00	0,00	0,00	0,00
010	Stocks	0,00	0,00	0,00	0,00	0,00
020	Dépenses imprévues	0,00	0,00	0,00	0,00	0,00
040	Opérat° ordre transfert entre sections	0,00	0,00	0,00	0,00	0,00
041	Opérations patrimoniales	0,00	0,00	0,00	0,00	0,00
10	Dotations, fonds divers et réserves	0,00	0,00	0,00	0,00	0,00
13	Subventions d'investissement	0,00	0,00	0,00	0,00	0,00
16	Emprunts et dettes assimilées	0,00	0,00	0,00	0,00	0,00
18	Compte de liaison : affectat° (BA, régle)	0,00	0,00	0,00	0,00	0,00
20	Immobilisations incorporelles	0,00	0,00	0,00	0,00	0,00
204	Subventions d'équipement versées	0,00	0,00	0,00	0,00	0,00
21	Immobilisations corporelles	0,00	0,00	0,00	0,00	0,00
22	Immobilisations reçues en affectation	0,00	0,00	0,00	0,00	0,00
23	Immobilisations en cours	0,00	0,00	0,00	0,00	0,00
25	Participat° et créancs rattachés	0,00	0,00	0,00	0,00	0,00
27	Autres immobilisations financières	0,00	0,00	0,00	0,00	0,00
	Opérations d'équipement	0,00	0,00	0,00	0,00	0,00
	Opérations pour compte de tiers	0,00	0,00	0,00	0,00	0,00
	Restes à réaliser – reports	0,00	0,00	0,00	0,00	0,00
	RECETTES (2)	0,00	0,00	0,00	0,00	0,00
	Recettes de l'exercice	0,00	0,00	0,00	0,00	0,00
010	Stocks	0,00	0,00	0,00	0,00	0,00
021	Virement de la sect° de fonctionnement	0,00	0,00	0,00	0,00	0,00
024	Produits des cessions d'immobilisations	0,00	0,00	0,00	0,00	0,00
040	Opérat° ordre transfert entre sections	0,00	0,00	0,00	0,00	0,00

MAIRIE DE TRIEL SUR SEINE - VILLE DE TRIEL SUR SEINE - BP - 2015

(1)	Libellé	70 Services communs	71 Parc privé de la ville	72 Aide au secteur locatif	73 Aides à l'accession à la propriété	Total
041	Opérations patrimoniales	0,00	0,00	0,00	0,00	0,00
10	Dotations, fonds divers et réserves	0,00	0,00	0,00	0,00	0,00
13	Subventions d'investissement	0,00	0,00	0,00	0,00	0,00
16	Emprunts et dettes assimilées	0,00	0,00	0,00	0,00	0,00
18	Compte de liaison : affectat* (BA, régie)	0,00	0,00	0,00	0,00	0,00
20	Immobilisations incorporelles	0,00	0,00	0,00	0,00	0,00
204	Subventions d'équipement versées	0,00	0,00	0,00	0,00	0,00
21	Immobilisations corporelles	0,00	0,00	0,00	0,00	0,00
22	Immobilisations reçues en affectation	0,00	0,00	0,00	0,00	0,00
23	Immobilisations en cours	0,00	0,00	0,00	0,00	0,00
26	Participat* et créances rattachées	0,00	0,00	0,00	0,00	0,00
27	Autres immobilisations financières	0,00	0,00	0,00	0,00	0,00
Opérations pour compte de tiers		0,00	0,00	0,00	0,00	0,00
Restes à réaliser - reports		0,00	0,00	0,00	0,00	0,00
SOLDE (2)		0,00	0,00	0,00	0,00	0,00

(1) Pour le croisement par nature, le détail est fait selon le niveau de vote choisi par l'assemblée délibérante (chapitre, article ou article spécialisé).

(2) Le solde correspond à la différence entre les recettes et les dépenses. Les dépenses et les recettes correspondent à la somme des dépenses et des recettes de l'exercice ainsi que des restes à réaliser et des reports (lignes budgétaires 001 et 002). Les lignes reports 001 et 002 apparaissent à la colonne 01-Non ventilables.

IV – ANNEXES

ELEMENTS DU BILAN
PRESENTATION CROISEE PAR FONCTION – DETAIL INVESTISSEMENT

IV

A1.2

FONCTION 8 – Aménagement et services urbains, environnement

(1)	Libellé	81 Services urbains	82 Aménagement urbain	83 Environnement	Total
	DEPENSES (2)	63 951,15	1 830 652,30	0,00	1 894 603,45
	Dépenses de l'exercice	24 000,00	1 598 956,69	0,00	1 622 956,69
010	Stocks	0,00	0,00	0,00	0,00
020	Dépenses imprévues	0,00	0,00	0,00	0,00
040	Opérat° ordre transfert entre sections	0,00	0,00	0,00	0,00
041	Opérations patrimoniales	0,00	0,00	0,00	0,00
10	Dotations, fonds divers et réserves	0,00	0,00	0,00	0,00
13	Subventions d'investissement	0,00	0,00	0,00	0,00
16	Emprunts et dettes assimilées	0,00	0,00	0,00	0,00
18	Compte de liaison : affectat° (BA, régie)	0,00	0,00	0,00	0,00
20	Immobilisations incorporelles	4 000,00	30 000,00	0,00	34 000,00
204	Subventions d'équipement versées	0,00	70 000,00	0,00	70 000,00
21	Immobilisations corporelles	20 000,00	1 498 956,69	0,00	1 518 956,69
22	Immobilisations reçues en affectation	0,00	0,00	0,00	0,00
23	Immobilisations en cours	0,00	0,00	0,00	0,00
26	Participat° et créances rattachées	0,00	0,00	0,00	0,00
27	Autres immobilisations financières	0,00	0,00	0,00	0,00
	Opérations d'équipement				
	Opérations pour compte de tiers				
	Restes à réaliser – reports	39 951,15	231 695,61	0,00	271 646,76
	RECETTES (2)	0,00	477 126,00	0,00	477 126,00
	Recettes de l'exercice	0,00	477 126,00	0,00	477 126,00
010	Stocks	0,00	0,00	0,00	0,00
021	Virement de la sect° de fonctionnement	0,00	0,00	0,00	0,00
024	Produits des cessions d'immobilisations	0,00	399 626,00	0,00	399 626,00
040	Opérat° ordre transfert entre sections	0,00	0,00	0,00	0,00

(1)	Libellé	81 Services urbains	82 Aménagement urbain	83 Environnement	Total
041	Opérations patrimoniales	0,00	0,00	0,00	0,00
10	Dotations, fonds divers et réserves	0,00	70 000,00	0,00	70 000,00
13	Subventions d'investissement	0,00	7 500,00	0,00	7 500,00
16	Emprunts et dettes assimilées	0,00	0,00	0,00	0,00
18	Compte de liaison : affectat* (BA, régie)	0,00	0,00	0,00	0,00
20	Immobilisations incorporelles	0,00	0,00	0,00	0,00
204	Subventions d'équipement versées	0,00	0,00	0,00	0,00
21	Immobilisations corporelles	0,00	0,00	0,00	0,00
22	Immobilisations corporelles en affectation	0,00	0,00	0,00	0,00
23	Immobilisations corporelles	0,00	0,00	0,00	0,00
26	Participat* et créances rattachées	0,00	0,00	0,00	0,00
27	Autres immobilisations financières	0,00	0,00	0,00	0,00
Opérations pour compte de tiers					0,00
Restes à réaliser - reports					0,00
SOLDE (2)					-1 417 477,45

(1)	Libellé	Sous-fonction 81							
		810 Services communs	811 Eau et assainissement	812 Collecte et traitement ordures ménagères	813 Propreté urbaine	814 Eclairage public	815 Transports urbains	816 Autres réseaux et services divers	
DEPENSES (2)									
Dépenses de l'exercice									
010	Stocks	0,00	63 951,15	0,00	0,00	0,00	0,00	0,00	0,00
020	Dépenses imprévues	0,00	24 000,00	0,00	0,00	0,00	0,00	0,00	0,00
040	Opérat* ordre transfert entre sections	0,00	0,00	0,00	0,00	0,00	0,00	0,00	0,00
041	Opérations patrimoniales	0,00	0,00	0,00	0,00	0,00	0,00	0,00	0,00
10	Dotations, fonds divers et réserves	0,00	0,00	0,00	0,00	0,00	0,00	0,00	0,00
13	Subventions d'investissement	0,00	0,00	0,00	0,00	0,00	0,00	0,00	0,00
16	Emprunts et dettes assimilées	0,00	0,00	0,00	0,00	0,00	0,00	0,00	0,00
18	Compte de liaison : affectat* (BA, régie)	0,00	0,00	0,00	0,00	0,00	0,00	0,00	0,00
20	Immobilisations incorporelles	0,00	4 000,00	0,00	0,00	0,00	0,00	0,00	0,00

(1)	Libellé	Sous-fonction 81										
		810 Services communs	811 Eau et assainissement	812 Collecte et traitement ordures ménagères	813 Propreté urbaine	814 Eclairage public	815 Transports urbains	816 Autres réseaux et services divers				
204	Subventions d'équipement versées	0,00	0,00	0,00	0,00	0,00	0,00	0,00	0,00	0,00	0,00	0,00
21	Immobilisations corporelles	0,00	20 000,00	0,00	0,00	0,00	0,00	0,00	0,00	0,00	0,00	0,00
22	Immobilisations reçues en affectation	0,00	0,00	0,00	0,00	0,00	0,00	0,00	0,00	0,00	0,00	0,00
23	Immobilisations en cours	0,00	0,00	0,00	0,00	0,00	0,00	0,00	0,00	0,00	0,00	0,00
26	Participat* et créances rattachées	0,00	0,00	0,00	0,00	0,00	0,00	0,00	0,00	0,00	0,00	0,00
27	Autres Immobilisations financières	0,00	0,00	0,00	0,00	0,00	0,00	0,00	0,00	0,00	0,00	0,00
	Opérations d'équipement	0,00	0,00	0,00	0,00	0,00	0,00	0,00	0,00	0,00	0,00	0,00
	Opérations pour compte de tiers	0,00	0,00	0,00	0,00	0,00	0,00	0,00	0,00	0,00	0,00	0,00
	Restes à réaliser – reports	0,00	39 951,15	0,00	0,00	0,00	0,00	0,00	0,00	0,00	0,00	0,00
	RECETTES (2)	0,00	0,00	0,00	0,00	0,00	0,00	0,00	0,00	0,00	0,00	0,00
	Recettes de l'exercice	0,00	0,00	0,00	0,00	0,00	0,00	0,00	0,00	0,00	0,00	0,00
010	Stocks	0,00	0,00	0,00	0,00	0,00	0,00	0,00	0,00	0,00	0,00	0,00
021	Virement de la sect* de fonctionnement	0,00	0,00	0,00	0,00	0,00	0,00	0,00	0,00	0,00	0,00	0,00
024	Produits des cessions d'immobilisations	0,00	0,00	0,00	0,00	0,00	0,00	0,00	0,00	0,00	0,00	0,00
040	Opérat* ordre transfert entr. sections	0,00	0,00	0,00	0,00	0,00	0,00	0,00	0,00	0,00	0,00	0,00
041	Opérations patrimoniales	0,00	0,00	0,00	0,00	0,00	0,00	0,00	0,00	0,00	0,00	0,00
10	Dotations, fonds divers et réserves	0,00	0,00	0,00	0,00	0,00	0,00	0,00	0,00	0,00	0,00	0,00
13	Subventions d'investissement	0,00	0,00	0,00	0,00	0,00	0,00	0,00	0,00	0,00	0,00	0,00
16	Emprunts et dettes assimilées	0,00	0,00	0,00	0,00	0,00	0,00	0,00	0,00	0,00	0,00	0,00
18	Compte de liaison : affectat* (EA,régie)	0,00	0,00	0,00	0,00	0,00	0,00	0,00	0,00	0,00	0,00	0,00
20	Immobilisations incorporelles	0,00	0,00	0,00	0,00	0,00	0,00	0,00	0,00	0,00	0,00	0,00
204	Subventions d'équipement versées	0,00	0,00	0,00	0,00	0,00	0,00	0,00	0,00	0,00	0,00	0,00
21	Immobilisations corporelles	0,00	0,00	0,00	0,00	0,00	0,00	0,00	0,00	0,00	0,00	0,00

Mairie de TRIEL SUR SEINE - VILLE DE TRIEL SUR SEINE - BP - 2015

(1)	Libellé	Sous-fonction 81							
		810 Services communs	811 Eau et assainissement	812 Collecte et traitement ordures ménagères	813 Propreté urbaine	814 Eclairage public	815 Transports urbains	816 Autres réseaux et services divers	
22	Immobilisations reçues en affectation	0,00	0,00	0,00	0,00	0,00	0,00	0,00	0,00
23	Immobilisations en cours	0,00	0,00	0,00	0,00	0,00	0,00	0,00	0,00
26	Participat° et créances rattachées	0,00	0,00	0,00	0,00	0,00	0,00	0,00	0,00
27	Autres immobilisations financières	0,00	0,00	0,00	0,00	0,00	0,00	0,00	0,00
Opérations pour compte de tiers		0,00	0,00	0,00	0,00	0,00	0,00	0,00	0,00
Restes à réaliser - reports		0,00	0,00	0,00	0,00	0,00	0,00	0,00	0,00
SOLDE (2)		0,00	-63 961,15	0,00	0,00	0,00	0,00	0,00	0,00

(1)	Libellé	Sous-fonction 82										Sous fonction 83		
		820 Services communs	821 Equipements de voirie	822 Voirie communale et routes	823 Espaces verts urbains	824 Autres opérations d'aménagement urbain	830 Services communs	831 Aménagement des eaux	832 Act° spécif. lutte contre la pollution	833 Préservation du milieu naturel				
DEPENSES (2)		1 438 956,69	0,00	391 696,61	0,00	0,00	0,00	0,00	0,00	0,00	0,00	0,00	0,00	0,00
Dépenses de l'exercice		1 438 956,69	0,00	160 000,00	0,00	0,00	0,00	0,00	0,00	0,00	0,00	0,00	0,00	0,00
010	Stocks	0,00	0,00	0,00	0,00	0,00	0,00	0,00	0,00	0,00	0,00	0,00	0,00	0,00
020	Dépenses imprévues	0,00	0,00	0,00	0,00	0,00	0,00	0,00	0,00	0,00	0,00	0,00	0,00	0,00
040	Opérat° ordre transfert entre sections	0,00	0,00	0,00	0,00	0,00	0,00	0,00	0,00	0,00	0,00	0,00	0,00	0,00
041	Opérations patrimoniales	0,00	0,00	0,00	0,00	0,00	0,00	0,00	0,00	0,00	0,00	0,00	0,00	0,00
10	Dotations, fonds divers et réserves	0,00	0,00	0,00	0,00	0,00	0,00	0,00	0,00	0,00	0,00	0,00	0,00	0,00
13	Subventions d'investissement	0,00	0,00	0,00	0,00	0,00	0,00	0,00	0,00	0,00	0,00	0,00	0,00	0,00
16	Emprunts et dettes assimilées	0,00	0,00	0,00	0,00	0,00	0,00	0,00	0,00	0,00	0,00	0,00	0,00	0,00
18	Compte de liaison : affectat° (BA,régie)	0,00	0,00	0,00	0,00	0,00	0,00	0,00	0,00	0,00	0,00	0,00	0,00	0,00
20	Immobilisations incorporelles	30 000,00	0,00	0,00	0,00	0,00	0,00	0,00	0,00	0,00	0,00	0,00	0,00	0,00
204	Subventions d'équipement versées	0,00	0,00	70 000,00	0,00	0,00	0,00	0,00	0,00	0,00	0,00	0,00	0,00	0,00
21	Immobilisations corporelles	1 408 956,69	0,00	90 000,00	0,00	0,00	0,00	0,00	0,00	0,00	0,00	0,00	0,00	0,00
22	Immobilisations reçues en affectation	0,00	0,00	0,00	0,00	0,00	0,00	0,00	0,00	0,00	0,00	0,00	0,00	0,00
23	Immobilisations en cours	0,00	0,00	0,00	0,00	0,00	0,00	0,00	0,00	0,00	0,00	0,00	0,00	0,00

(1)	Libellé	Sous-fonction 82						Sous fonction 83					
		820 Services communs	821 Equipements de voirie	822 Voirie communale et routes	823 Espaces verts urbains	824 Autres opérations d'aménagement urbain	830 Services communs	831 Aménagement des eaux	832 Act° spécif. lutte contre la pollution	833 Préservation du milieu naturel			
26	Participat° et créances rattachées	0,00	0,00	0,00	0,00	0,00	0,00	0,00	0,00	0,00	0,00	0,00	0,00
27	Autres immobilisations financières	0,00	0,00	0,00	0,00	0,00	0,00	0,00	0,00	0,00	0,00	0,00	0,00
	Opérations d'équipement	0,00	0,00	0,00	0,00	0,00	0,00	0,00	0,00	0,00	0,00	0,00	0,00
	Opérations pour compte de tiers	0,00	0,00	0,00	0,00	0,00	0,00	0,00	0,00	0,00	0,00	0,00	0,00
	Restes à réaliser – reports	0,00	0,00	231 695,61	0,00	0,00	0,00	0,00	0,00	0,00	0,00	0,00	0,00
	RECETTES (2)	469 626,00	0,00	7 500,00	0,00	0,00	0,00	0,00	0,00	0,00	0,00	0,00	0,00
	Recettes de l'exercice	469 626,00	0,00	7 500,00	0,00	0,00	0,00	0,00	0,00	0,00	0,00	0,00	0,00
010	Stocks	0,00	0,00	0,00	0,00	0,00	0,00	0,00	0,00	0,00	0,00	0,00	0,00
021	Virement de la sect° de fonctionnement	0,00	0,00	0,00	0,00	0,00	0,00	0,00	0,00	0,00	0,00	0,00	0,00
024	Produits des cessions d'immobilisations	399 626,00	0,00	0,00	0,00	0,00	0,00	0,00	0,00	0,00	0,00	0,00	0,00
040	Opérat° ordre transfert entre sections	0,00	0,00	0,00	0,00	0,00	0,00	0,00	0,00	0,00	0,00	0,00	0,00
041	Opérations patrimoniales	0,00	0,00	0,00	0,00	0,00	0,00	0,00	0,00	0,00	0,00	0,00	0,00
10	Dotations, fonds divers et réserves	70 000,00	0,00	0,00	0,00	0,00	0,00	0,00	0,00	0,00	0,00	0,00	0,00
13	Subventions d'investissement	0,00	0,00	7 500,00	0,00	0,00	0,00	0,00	0,00	0,00	0,00	0,00	0,00
16	Emprunts et dettes assimilées	0,00	0,00	0,00	0,00	0,00	0,00	0,00	0,00	0,00	0,00	0,00	0,00
18	Compte de liaison : affect.Lit° (BA,régie)	0,00	0,00	0,00	0,00	0,00	0,00	0,00	0,00	0,00	0,00	0,00	0,00
20	Immobilisations incorporelles	0,00	0,00	0,00	0,00	0,00	0,00	0,00	0,00	0,00	0,00	0,00	0,00
204	Subventions d'équipement versées	0,00	0,00	0,00	0,00	0,00	0,00	0,00	0,00	0,00	0,00	0,00	0,00
21	Immobilisations corporelles	0,00	0,00	0,00	0,00	0,00	0,00	0,00	0,00	0,00	0,00	0,00	0,00
22	Immobilisations reçues en affectation	0,00	0,00	0,00	0,00	0,00	0,00	0,00	0,00	0,00	0,00	0,00	0,00
23	Immobilisations en cours	0,00	0,00	0,00	0,00	0,00	0,00	0,00	0,00	0,00	0,00	0,00	0,00
26	Participat° et créances rattachées	0,00	0,00	0,00	0,00	0,00	0,00	0,00	0,00	0,00	0,00	0,00	0,00
27	Autres immobilisations financières	0,00	0,00	0,00	0,00	0,00	0,00	0,00	0,00	0,00	0,00	0,00	0,00
	Opérations pour compte de tiers	0,00	0,00	0,00	0,00	0,00	0,00	0,00	0,00	0,00	0,00	0,00	0,00
	Restes à réaliser – reports	0,00	0,00	0,00	0,00	0,00	0,00	0,00	0,00	0,00	0,00	0,00	0,00
	SOLDE (2)	-969 330,69	0,00	-384 195,61	0,00	0,00	0,00	0,00	0,00	0,00	0,00	0,00	0,00

(1) Pour le croisement par nature, le détail est fait selon le niveau de vote choisi par l'assemblée délibérante (chapitre, article ou article spécialisé).

(2) Le solde correspond à la différence entre les recettes et les dépenses. Les dépenses et les recettes correspondent à la somme des dépenses et des recettes de l'exercice ainsi que des restes à réaliser et des reports (lignes budgétaires 001 et 002). Les lignes reports 001 et 002 apparaissent à la colonne 01-Non ventilables.

IV – ANNEXES	IV
ELEMENTS DU BILAN PRESENTATION CROISEE PAR FONCTION – DETAIL INVESTISSEMENT	A1.2

FONCTION 9 – Action économique

(1)	Libellé	90 Interventions économiques	91 Foires et marchés	92 Aides à l'agriculture et aux industries	93 Aides à l'énergie, indus. manufact., BTP	94 Aides commerce et services marchands	95 Aides au tourisme	96 Aides aux services publics	Total
	DEPENSES (2)	0,00	0,00	0,00	0,00	0,00	0,00	0,00	0,00
	Dépenses de l'exercice	0,00	0,00	0,00	0,00	0,00	0,00	0,00	0,00
010	Stocks	0,00	0,00	0,00	0,00	0,00	0,00	0,00	0,00
020	Dépenses imprévues	0,00	0,00	0,00	0,00	0,00	0,00	0,00	0,00
040	Opérat° ordre transfert entre sections	0,00	0,00	0,00	0,00	0,00	0,00	0,00	0,00
041	Opérations patrimoniales	0,00	0,00	0,00	0,00	0,00	0,00	0,00	0,00
10	Dotations, fonds divers et réserves	0,00	0,00	0,00	0,00	0,00	0,00	0,00	0,00
13	Subventions d'investissement	0,00	0,00	0,00	0,00	0,00	0,00	0,00	0,00
16	Emprunts et dettes assimilées	0,00	0,00	0,00	0,00	0,00	0,00	0,00	0,00
18	Compte de liaison : affectat° (BA, régie)	0,00	0,00	0,00	0,00	0,00	0,00	0,00	0,00
20	Immobilisations incorporelles	0,00	0,00	0,00	0,00	0,00	0,00	0,00	0,00
204	Subventions d'équipement versées	0,00	0,00	0,00	0,00	0,00	0,00	0,00	0,00
21	Immobilisations corporelles	0,00	0,00	0,00	0,00	0,00	0,00	0,00	0,00
22	Immobilisations reçues en affectation	0,00	0,00	0,00	0,00	0,00	0,00	0,00	0,00
23	Immobilisations en cours	0,00	0,00	0,00	0,00	0,00	0,00	0,00	0,00
26	Participat° et créances rattachées	0,00	0,00	0,00	0,00	0,00	0,00	0,00	0,00
27	Autres immobilisations financières	0,00	0,00	0,00	0,00	0,00	0,00	0,00	0,00
	Opérations d'équipement	0,00	0,00	0,00	0,00	0,00	0,00	0,00	0,00
	Opérations pour compte de tiers	0,00	0,00	0,00	0,00	0,00	0,00	0,00	0,00

Mairie de Triel sur Seine - Ville de Triel sur Seine - BP - 2015

(1)	Libellé	90	91	92	93	94	95	96	Total
	Restes à réaliser - reports	0,00	0,00	0,00	0,00	0,00	0,00	0,00	0,00
	RECETTES (2)								
	Recettes de l'exercice	0,00	0,00	0,00	0,00	0,00	0,00	0,00	0,00
010	Stocks	0,00	0,00	0,00	0,00	0,00	0,00	0,00	0,00
021	Virement de la sect* de fonctionnement	0,00	0,00	0,00	0,00	0,00	0,00	0,00	0,00
024	Produits des cessions d'immobilisations	0,00	0,00	0,00	0,00	0,00	0,00	0,00	0,00
040	Opérat* ordre transfert eqtse sections	0,30	0,00	0,00	0,00	0,00	0,00	0,00	0,30
041	Opérations patrimoniales	0,00	0,00	0,00	0,00	0,00	0,00	0,00	0,00
10	Dotations, fonds divers et réserves	0,00	0,00	0,00	0,00	0,00	0,00	0,00	0,00
13	Subventions d'investissement	0,00	0,00	0,00	0,00	0,00	0,00	0,00	0,00
16	Emprunts et dettes assimilées	0,00	0,00	0,00	0,00	0,00	0,00	0,00	0,00
18	Compte de liaison : affectat* (SA, régie)	0,00	0,00	0,00	0,00	0,00	0,00	0,00	0,00
20	Immobilisations incorporelles	0,00	0,00	0,00	0,00	0,00	0,00	0,00	0,00
204	Subventions d'équipement versées	0,00	0,00	0,00	0,00	0,00	0,00	0,00	0,00
21	Immobilisations corporelles	0,00	0,00	0,00	0,00	0,00	0,00	0,00	0,00
22	Immobilisations reçues en affectation	0,00	0,00	0,00	0,00	0,00	0,00	0,00	0,00
23	Immobilisations en cours	0,00	0,00	0,00	0,00	0,00	0,00	0,00	0,00
26	Participat* et créances rattachées	0,00	0,00	0,00	0,00	0,00	0,00	0,00	0,00
27	Autres immobilisations financières	0,00	0,00	0,00	0,00	0,00	0,00	0,00	0,00
	Opérations pour compte de tiers	0,00	0,00	0,00	0,00	0,00	0,00	0,00	0,00
	Restes à réaliser - reports	0,00	0,00	0,00	0,00	0,00	0,00	0,00	0,00
	SOLDE (2)	0,00	0,00	0,00	0,00	0,00	0,00	0,00	0,00

(1) Pour le croisement par nature, le détail est fait selon le niveau de vote choisi par l'assemblée délibérante (chapitre, article ou article spécialisés).

(2) Le solde correspond à la différence entre les recettes et les dépenses. Les dépenses et les recettes correspondent à la somme des dépenses et des recettes de l'exercice ainsi que des restes à réaliser et des reports (lignes budgétaires 001 et 002). Les lignes reports 001 et 002 apparaissent à la colonne 01-Non ventilables.

IV – ANNEXES

IV

ELEMENTS DU BILAN – ETAT DE LA DETTE – REPARTITION PAR NATURE DE DETTE

A2.2

A2.2 – REPARTITION PAR NATURE DE DETTE (hors 16449 et 166)

Nature (Pour chaque ligne, indiquer le numéro de contrat)	Emprunts et dettes à l'origine du contrat											Catégorie d'emprunt (8)		
	Organisme prêteur ou chef de file	Date de signature	Date d'émission ou date de mobilisation (1)	Date du premier remboursement	Nominal (2)	Type de taux d'intérêt (3)	Index (4)	Taux initial		Devise	Périodicité des remboursements (6)		Profil d'amortissement (7)	Possibilité de remboursement anticipé O/N
								Niveau de taux (5)	Taux actuariel					
163 Emprunts obligataires (Total)					0,00									
164 Emprunts auprès d'établissement de crédit (Total)					9 664 971,27									
1641 Emprunts en euros (total)					9 664 971,27									
06118 201219 002	CREDIT MUTUEL	18/11/2011	18/11/2011	31/01/2012	750 000,00	F	Taux fixe à 4,15 %	4,150	4,210		T	P	O	A-1
195	CREDIT AGRICOLE	26/12/2001	28/12/2001	28/03/2002	457 347,00	F	Taux fixe à 4,9 %	4,900	4,900		A	P	O	A-1
196	DEXIA CL	26/12/2001	28/12/2001	01/04/2002	304 888,00	F	Taux fixe à 5,06 %	5,050	5,050		A	P	O	A-1
199	CREDIT AGRICOLE	31/12/2002	31/12/2002	26/06/2003	838 196,00	F	Taux fixe à 4,15 %	4,150	4,210		T	P	O	A-1
200	DEXIA CL	31/12/2002	01/07/2003	01/11/2003	838 195,00	F	Taux fixe à 3,97 %	3,960	4,030		T	P	O	A-1
216	CAISSE D'EPARGNE	22/12/2008	22/12/2008	05/04/2009	1 800 000,00	F	Taux fixe à 4,47 %	4,460	4,540		T	P	O	A-1
8728156	CAISSE D'EPARGNE	25/08/2010	25/08/2010	05/02/2011	1 498 642,79	F	Taux fixe à 3,25 %	3,250	3,250		A	P	O	A-1
MON271881EUR- tranche 1	DEXIA-CL	12/09/2010	01/02/2011	01/05/2011	739 542,30	F	Taux fixe à 3,42 %	3,410	3,450		T	P	O	A-1
MPH271877EUR	DEXIA CL	07/06/2010	01/09/2010	01/12/2010	500 000,00	F	Taux fixe à 2,61 %	2,610	2,640		T	P	O	A-1
MPH272046EUR	DEXIA CL	30/03/2010	10/09/2010	01/11/2010	1 937 150,18	C	Taux fixe 2,79% à barrière 6% sur Euribor 03 M(Postifé)	2,790	2,850		T	P	O	B-1
1643 Emprunts en devises (total)					0,00									
16441 Emprunts assortis d'une option de tirage sur ligne de trésorerie (total)					0,00									

Nature (Pour chaque ligne, indiquer le numéro de contrat)	Emprunts et dettes à l'origine du contrat												
	Organisme prêteur ou chef de file	Date de signature	Date d'émission ou date de mobilisation (1)	Date du premier remboursement	Nominal (2)	Type de taux d'intérêt (3)	Index (4)	Taux initial		Périodicité des remboursements (6)	Profil d'amortissement (7)	Possibilité de remboursement anticipé O/N	Catégorie d'emprunt (8)
								Niveau de taux (5)	Taux actuariel				
165 Dépôts et cautionnements reçus (Total)					0,00								
167 Emprunts et dettes assortis de conditions particulières (Total)					0,00								
1671 Avances consolidées du Trésor (total)					0,00								
1672 Emprunts sur comptes spéciaux du Trésor (total)					0,00								
1675 Dettes pour METP et PPP (total)					0,00								
1676 Dettes envers locataires-acquéreurs (total)					0,00								
1678 Autres emprunts et dettes (total)					0,00								
168 Emprunts et dettes assimilés (Total)					0,00								
1681 Autres emprunts (total)					0,00								
1682 Bons à moyen terme négociables (total)					0,00								
1687 Autres dettes (total)					0,00								
Total général					9 664 971,27								

(1) Si un emprunt donne lieu à plusieurs mobilisations, indiquer la date de la première mobilisation.

(2) Nominal : montant emprunté à l'origine.

(3) Type de taux d'intérêt : F : fixe ; V : variable simple ; C : complexe (c'est-à-dire un taux variable qui n'est pas seulement défini comme la simple addition d'un taux usuel de référence et d'une marge exprimée en point de pourcentage).

(4) Mentionner le ou les types d'index (ex : Euribor 3 mois).

(5) Indiquer le niveau de taux à l'origine du contrat.

(6) Indiquer la périodicité des remboursements : A : annuelle ; M : mensuelle ; B : bimestrielle ; S : semestrielle ; T : trimestrielle ; X autre.

(7) Indiquer C pour amortissement constant, P pour amortissement progressif, F pour *in fine*, X pour autres à préciser.

(8) Catégorie d'emprunt à l'origine. Exemple A-1 (cf. la classification des emprunts suivant la typologie de la circulaire IOCB1015077C du 25 juin 2010 sur les produits financiers offerts aux collectivités territoriales).

IV – ANNEXES

IV

ELEMENTS DU BILAN – ETAT DE LA DETTE – REPARTITION PAR NATURE DE DETTE

A2.2

A2.2 – REPARTITION PAR NATURE DE DETTE (hors 16449 et 166) (suite)

Nature (Pour chaque ligne, indiquer le numéro de contrat)	Couverture ? O/N (10)	Montant couvert	Catégorie d'emprunt après couverture éventuelle (11)	Capital restant dû au 01/01/N	Durée résiduelle (en années)	Taux d'intérêt			Amortissement de l'exercice			ICNE de l'exercice
						Type de taux (12)	Index (13)	Niveau de taux d'intérêt à la date de vote du budget (14)	Capital	Charges d'intérêt (15)	Intérêts perçus (le cas échéant) (16)	
163 Emprunts obligataires (Total)		0,00		0,00					0,00	0,00	0,00	0,00
164 Emprunts auprès d'établissement de crédit (Total)		0,00		6 607 778,80					512 778,50	228 852,31	0,00	65 596,43
1641 Emprunts en euros (total)		0,00		6 607 778,80					512 778,50	228 852,31	0,00	65 596,43
06118 201219 002	N	0,00	A-1	672 953,38	16,83	F	Taux fixe à 4.15 %	4,130	27 877,02	27 497,46	0,00	4 481,70
195	N	0,00	A-1	78 636,74	1,24	F	Taux fixe à 4.9 %	4,910	38 378,11	3 853,20	0,00	1 490,46
196	N	0,00	A-1	52 258,98	1,00	F	Taux fixe à 5.06 %	5,050	25 484,72	2 644,30	0,00	1 351,00
199	N	0,00	A-1	227 974,66	3,24	F	Taux fixe à 4.15 %	4,130	66 916,96	8 428,52	0,00	74,27
200	N	0,00	A-1	258 137,73	3,68	F	Taux fixe à 3.97 %	3,960	65 142,03	9 286,25	0,00	1 255,70
216	N	0,00	A-1	1 434 125,62	14,01	F	Taux fixe à 4.47 %	4,450	73 735,00	62 880,88	0,00	14 357,79
8728166	N	0,00	A-1	1 167 212,58	10,09	F	Taux fixe à 3.25 %	3,230	89 957,99	37 934,41	0,00	31 606,66
MON271681EUR- tranche 1	N	0,00	A-1	632 677,41	15,58	F	Taux fixe à 3.42 %	3,400	30 878,44	21 244,36	0,00	3 373,08
MPH4271877EUR	N	0,00	A-1	414 357,70	15,67	F	Taux fixe à 2.61 % Euribor 03 M + 0.61	1,950	22 758,28	8 612,70	0,00	195,90
MPH4272046EUR	N	0,00	B-1	1 669 444,00	15,58	C	Taux fixe à 2.79% sur à barrière 6% sur Euribor 03 M(positif)	2,810	71 639,95	46 470,23	0,00	7 429,79
1643 Emprunts en devises (total)		0,00		0,00					0,00	0,00	0,00	0,00
16441 Emprunts assortis d'une option de tirage sur ligne de trésorerie (total) (9)		0,00		0,00					0,00	0,00	0,00	0,00

Nature (Pour chaque ligne, indiquer le numéro de contrat)	Couverture ? O/N (10)	Montant couvert	Catégorie d'emprunt après couverture éventuelle (11)	Capital restant dû au 01/01/N	Durée résiduelle (en années)	Taux d'intérêt			Annuité de l'exercice			ICNE de l'exercice
						Type de taux (12)	Index (13)	Niveau de taux d'intérêt à la date de vote du budget (14)	Capital	Charges d'intérêt (15)	Intérêts perçus (le cas échéant) (16)	
165 Dépôts et cautionnements reçus (Total)		0,00		0,00					0,00	0,00	0,00	0,00
167 Emprunts et dettes assortis de conditions particulières (Total)		0,00		0,00					0,00	0,00	0,00	0,00
1671 Avances consolidées au Trésor (total)		0,00		0,00					0,00	0,00	0,00	0,00
1672 Emprunts sur comptes spéciaux (total)		0,00		0,00					0,00	0,00	0,00	0,00
1675 Dettes pour METP et PPP (total)		0,00		0,00					0,00	0,00	0,00	0,00
1676 Dettes envers locataires-acquéreurs (total)		0,00		0,00					0,00	0,00	0,00	0,00
1678 Autres emprunts et dettes (total)		0,00		0,00					0,00	0,00	0,00	0,00
168 Emprunts et dettes assimilés (Total)		0,00		0,00					0,00	0,00	0,00	0,00
1681 Autres emprunts (total)		0,00		0,00					0,00	0,00	0,00	0,00
1682 Bons à moyen terme négociables (total)		0,00		0,00					0,00	0,00	0,00	0,00
1687 Autres dettes (total)		0,00		0,00					0,00	0,00	0,00	0,00
Total général		0,00		6 607 778,90					512 778,50	228 852,31	0,00	68 596,43

(9) S'agissant des emprunts assortis d'une ligne de trésorerie, il faut faire ressortir le remboursement du capital de la dette prévue pour l'exercice correspondant au véritable endettement.

(10) Si l'emprunt est soumis à couverture, il convient de compléter le tableau « détail des opérations de couverture ».

(11) Catégorie d'emprunt. Exemple A-1 (cf. la classification des emprunts suivant la typologie de la circulaire IOCB1015077C du 25 juin 2010 sur les produits financiers offerts aux collectivités territoriales).

(12) Type de taux d'intérêt après opérations de couverture : F : fixe ; V : variable simple ; C : complexe (c'est-à-dire un taux variable qui n'est pas seulement défini comme la simple addition d'un taux usuel de référence et d'une marge exprimée en point de pourcentage).

(13) Mentionner l'index en cours au 01/01/N après opérations de couverture.

(14) Taux après opérations de couverture éventuelles. Pour les emprunts à taux variable, indiquer le niveau à la date de vote du budget.

(15) Il s'agit des intérêts dus au titre du contrat initial et comptabilisés à l'article 6611 « intérêts réglés à l'échéance » (intérêts décaissés) et Intérêts éventuels dus au titre du contrat d'échange éventuel et comptabilisés à l'article 668.

(16) Indiquer les intérêts éventuellement reçus au titre du contrat d'échange éventuel et comptabilisés au 768.

IV – ANNEXES

ELEMENTS DU BILAN – ETAT DE LA DETTE – REPARTITION DES EMPRUNTS PAR STRUCTURE DE TAUX

IV

A2.3

A2.3 – REPARTITION DES EMPRUNTS PAR STRUCTURE DE TAUX (HORS A1)

Emprunts ventilés par structure de taux selon le risque le plus élevé (Pour chaque ligne, indiquer le numéro de contrat) (1)	Organisme prêteur ou chef de file	Nominal (2)	Capital restant dû au 01/01/N (3)	Type d'indices (4)	Durée du contrat	Dates des périodes bonifiées	Taux minimal (5)	Taux maximal (6)	Coût de sortie (7)	Taux maximal après couverture éventuelle (8)	Niveau du taux à la date de vote du budget (9)	Intérêts à payer au cours de l'exercice (10)	Intérêts à percevoir au cours de l'exercice (le cas échéant) (11)	% par type de taux selon le capital restant dû
Echange de taux, taux variable simple plafonné (cap) ou encadré (tunnel) (A)														
TOTAL (A)		0,00	0,00						0,00			0,00	0,00	0,00
Barrière simple (B)														
MPH272046EUR	DEXIA CL	1 937 150,18	1 669 444,00	1	0,00		Taux fixe 2,79% à barrière 6% sur Euribor 03 M(Postifixe)	Taux fixe 2,79% à barrière 6% sur Euribor 03 M(Postifixe)	0,00	Taux fixe 2,79% à barrière 6% sur Euribor 03 M(Postifixe)	2,810	46 470,23	0,00	25,26
TOTAL (B)		1 937 150,18	1 669 444,00						0,00			46 470,23	0,00	25,26
Option d'échange (C)														
TOTAL (C)		0,00	0,00						0,00			0,00	0,00	0,00
Multiplicateur jusqu'à 3 ou multiplicateur jusqu'à 5 capé (D)														
TOTAL (D)		0,00	0,00						0,00			0,00	0,00	0,00
Multiplicateur jusqu'à 5 (E)														
TOTAL (E)		0,00	0,00						0,00			0,00	0,00	0,00
Autres types de structures (F)														
TOTAL (F)		0,00	0,00						0,00			0,00	0,00	0,00
TOTAL GENERAL		1 937 150,18	1 669 444,00						0,00			46 470,23	0,00	25,26

(1) Répartir les emprunts selon le type de structure de taux (de A à F selon la classification de la charte de bonne conduite) en fonction du risque le plus élevé à couvrir sur toute la durée de vie du contrat de prêt et après opérations de couverture éventuelles.


(2) Nominal : montant emprunté à l'origine. En cas de couverture partielle d'un emprunt, indiquer séparément sur deux lignes la part du nominal couvert et la part non couverte.

(3) En cas de couverture partielle d'un emprunt, indiquer séparément sur deux lignes la part du capital restant dû couvert et la part non couverte.

(4) Indiquer la classification de l'indice sous-jacent suivant la typologie de la circulaire du 25 juin 2010 sur les produits financiers (de 1 à 6). 1 : Indice zone euro / 2 : Indices inflation française ou zone euro ou écart entre ces indices / 3 : Ecart indice zone euro / 4 : Indices hors zone euro ou écart d'indices dont l'un est hors zone euro / 5 : écarts d'indices hors zone euro / 6 : autres indices.

(5) Taux hors opération de couverture. Indiquer le montant, l'index ou la formule correspondant au taux minimal du contrat de prêt sur toute la durée du contrat.

- (6) Taux hors opération de couverture. Indiquer le montant, l'index ou la formule correspondant au taux maximal du contrat de prêt sur toute la durée du contrat.
- (7) Coût de sortie : indiquer le montant de l'indemnité contractuelle de remboursement définitif de l'emprunt au 01/01/N ou le cas échéant, à la prochaine date d'échéance.
- (8) Montant, index ou formule.
- (9) Indiquer le niveau de taux après opérations de couverture éventuelles. Pour les emprunts à taux variables, indiquer le niveau du taux à la date de vote du budget.
- (10) Indiquer les intérêts à payer au titre du contrat initial et complébilisés à l'article 66111 et des intérêts éventuels à payer au titre du contrat d'échange et complébilisés à l'article 668.
- (11) Indiquer les intérêts à percevoir au titre du contrat d'échange et complébilisés au 788.



IV – ANNEXES

IV

ELEMENTS DU BILAN – ETAT DE LA DETTE – TYPOLOGIE DE LA REPARTITION DE L'ENCOURS

A2.4

A2.4 – TYPOLOGIE DE LA REPARTITION DE L'ENCOURS (1)

Structure	Indices sous-jacents		(1)	(2)	(3)	(4)	(5)	(6)
			Indices zone euro	Indices inflation française ou zone euro ou écart entre ces indices	Ecart d'indices zone euro	Indices hors zone euro et écarts d'indices dont l'un est un indice hors zone euro	Ecart d'indices hors zone euro	Autres indices
(A) Taux fixe simple. Taux variable simple. Echange de taux fixe contre taux variable ou inversement. Echange de taux structuré contre taux variable ou taux fixe (sens unique). Taux variable simple plafonné (cap) ou encadré (floor)	Nombre de produits		9	0	0	0	0	
	% de l'encours		74,72	0,00	0,00	0,00	0,00	
	Montant en euros		4 938 334,80	0,00	0,00	0,00	0,00	
(B) Barrière simple. Pas d'effet de levier	Nombre de produits		1	0	0	0	0	
	% de l'encours		25,26	0,00	0,00	0,00	0,00	
	Montant en euros		1 669 444,00	0,00	0,00	0,00	0,00	
(C) Option d'échange (swaption)	Nombre de produits		0	0	0	0	0	
	% de l'encours		0,00	0,00	0,00	0,00	0,00	
	Montant en euros		0,00	0,00	0,00	0,00	0,00	
(D) Multiplicateur jusqu'à 3 ; multiplicateur jusqu'à 5 capé	Nombre de produits		0	0	0	0	0	
	% de l'encours		0,00	0,00	0,00	0,00	0,00	
	Montant en euros		0,00	0,00	0,00	0,00	0,00	
(E) Multiplicateur jusqu'à 5	Nombre de produits		0	0	0	0	0	
	% de l'encours		0,00	0,00	0,00	0,00	0,00	
	Montant en euros		0,00	0,00	0,00	0,00	0,00	
(F) Autres types de structures	Nombre de produits							0
	% de l'encours							0,00
	Montant en euros							0,00


(1) Cette annexe retrace le stock de dette au 01/01/N après opérations de couverture éventuelles.

IV – ANNEXES	IV
ELEMENTS DU BILAN METHODES UTILISEES POUR LES AMORTISSEMENTS	A3

A3 – AMORTISSEMENTS – METHODES UTILISEES

CHOIX DE L'ASSEMBLEE DELIBERANTE	Délibération du
Biens de faible valeur Seuil unitaire en deçà duquel les immobilisations de peu de valeur s'amortissent sur un an (article R. 2321-1 du CGCT) : €	

Procédure d'amortissement (linéaire, dégressif, variable)	Catégories de biens amortis	Durée (en années)	
L	Etudes	5	01/12/2005
L	Logiciels	2	01/12/2005
L	Matériels roulants d'incendie et de défense civile	10	01/12/2005
L	Matériels et outillage d'incendie et de défense civile	10	01/12/2005
L	Matériels roulants de voirie	10	01/12/2005
L	Matériels de voirie	10	01/12/2005
L	Outillage de voirie	5	01/12/2005
L	Autres installations, matériels et outillage technique	10	01/12/2005
L	Camions et véhicules industriels	10	01/12/2005
L	Camions et gros véhicules de voirie	10	01/12/2005
L	Matériel de transport	10	01/12/2005
L	Matériel de bureau	10	01/12/2005
L	Matériel informatique	5	01/12/2005
L	Mobilier	15	01/12/2005
L	Cheptel	5	01/12/2005
L	Matériels classiques	5	01/12/2005
L	Coffre fort	30	01/12/2005
L	Installations et appareils de chauffage	20	01/12/2005
L	Appareils de levage - ascenseurs	30	01/12/2005
L	Appareils de laboratoire	10	01/12/2005
L	Equipements sportifs	10	01/12/2005
L	Equipements de cuisine	10	01/12/2005



IV – ANNEXES	IV
ELEMENTS DU BILAN EQUILIBRE DES OPERATIONS FINANCIERES – DEPENSES	A6.1

DEPENSES A COUVRIR PAR DES RESSOURCES PROPRES

Art. (1)	Libellé (1)	Propositions nouvelles	Vote (2)
DEPENSES TOTALES A COUVRIR PAR DES RESSOURCES PROPRES =A + B		514 000,00	514 000,00
16 Emprunts et dettes assimilées (A)		514 000,00	514 000,00
1631	Emprunts obligataires	0,00	0,00
1641	Emprunts en euros	514 000,00	514 000,00
1643	Emprunts en devises	0,00	0,00
16441	Opérat° afférentes à l'emprunt	0,00	0,00
1671	Avances consolidées du Trésor	0,00	0,00
1672	Emprunts sur comptes spéciaux du Trésor	0,00	0,00
1678	Autres emprunts et dettes	0,00	0,00
1681	Autres emprunts	0,00	0,00
1682	Bons à moyen terme négociables	0,00	0,00
1687	Autres dettes	0,00	0,00
Dépenses et transferts à déduire des ressources propres (B)		0,00	0,00
10...	<i>Reprise de dotations, fonds divers et réserves</i>		
10...	Reversement de dotations, fonds divers et réserves		
139	<i>Subv. invest. transférées cpte résultat</i>	0,00	0,00
020	Dépenses imprévues	0,00	0,00

	Op. de l'exercice I	Restes à réaliser en dépenses de l'exercice précédent (3) (4)	Solde d'exécution D001 (3) (4)	TOTAL II
Dépenses à couvrir par des ressources propres	514 000,00	1 450 334,26	445 757,28	2 410 091,54

(1) Détailler les chapitres budgétaires par article conformément au plan de comptes.

(2) Crédits de l'exercice votés lors de la séance.

(3) Inscrire uniquement si le compte administratif est voté ou en cas de reprise anticipée des résultats de l'exercice précédent.

(4) Indiquer le montant correspondant figurant en II - Présentation générale du budget – vue d'ensemble.

IV – ANNEXES	IV
ELEMENTS DU BILAN EQUILIBRE DES OPERATIONS FINANCIERES – RECETTES	A6.2

RESSOURCES PROPRES

Art. (1)	Libellé (1)	Propositions nouvelles	Vote (2)
RECETTES (RESSOURCES PROPRES) = a + b		2 881 807,39	III 2 881 807,39
Ressources propres externes de l'année (a)		249 000,00	249 000,00
10222	FCTVA	249 000,00	249 000,00
10223	TLE	0,00	0,00
10224	Versements pour dépassement PLD	0,00	0,00
10225	Participation pour dépassement de COS	0,00	0,00
10228	Autres fonds	0,00	0,00
138	Autres subvent° invest. non transf.	0,00	0,00
26...	Participations et créances rattachées		
27...	Autres immobilisations financières		
Ressources propres internes de l'année (b) (3)		2 632 807,39	2 632 807,39
15...	<i>Provisions pour risques et charges</i>		
169	<i>Primes de remboursement des obligations</i>	0,00	0,00
26...	<i>Participations et créances rattachées</i>		
27...	<i>Autres immobilisations financières</i>		
28...	<i>Amortissement des immobilisations</i>		
28041582	<i>GFP : Bâtiments, installations</i>	35 618,00	35 618,00
280422	<i>Privé : Bâtiments, installations</i>	4 400,00	4 400,00
28051	<i>Concessions et droits similaires</i>	8 918,41	8 918,41
28128	<i>Autres aménagements de terrains</i>	36 656,58	36 656,58
28135	<i>Installations générales, agencements, ..</i>	11 657,03	11 657,03
281561	<i>Matériel roulant</i>	0,00	0,00
281568	<i>Autres matériels, outillages incendie</i>	1 108,00	1 108,00
281571	<i>Matériel roulant</i>	14 984,00	14 984,00
281578	<i>Autre matériel et outillage de voirie</i>	17 143,70	17 143,70
28158	<i>Autres installat°, matériel et outillage</i>	14 611,36	14 611,36
28182	<i>Matériel de transport</i>	41 707,45	41 707,45
28183	<i>Matériel de bureau et informatique</i>	76 126,31	76 126,31
28184	<i>Mobilier</i>	24 601,95	24 601,95
28188	<i>Autres immo. corporelles</i>	121 506,01	121 506,01
29...	<i>Prov. pour dépréciat° immobilisations</i>		
39...	<i>Prov. dépréciat° des stocks et en-cours</i>		
481...	<i>Charges à rép. sur plusieurs exercices</i>		
4817	<i>Pénalités de renégociation de la dette</i>	0,00	0,00
49...	<i>Prov. dépréc. comptes de tiers</i>		
59...	<i>Prov. dépréc. comptes financiers</i>		
024	Produits des cessions d'immobilisations	399 626,00	399 626,00
021	Virement de la séc° de fonctionnement	1 824 142,59	1 824 142,59

	Opérations de l'exercice III	Restes à réaliser en recettes de l'exercice précédent (4) (5)	Solde d'exécution R001 (4) (5)	Affectation R1068 (4)	TOTAL IV
Total ressources propres disponibles	2 881 807,39	0,00	0,00	1 896 091,54	4 777 898,93

		Montant
Dépenses à couvrir par des ressources propres	II	2 410 091,54
Ressources propres disponibles	IV	4 777 898,93
Solde	V = IV - II (6)	2 367 807,39

(1) Les comptes 15, 169, 26, 27, 28, 29, 39, 481, 49 et 59 sont à détailler conformément au plan de comptes.


(2) Crédits de l'exercice votés lors de la séance.

(3) Les comptes 15, 29, 39, 49 et 59 sont présentés uniquement si la commune ou l'établissement applique le régime des provisions budgétaires.

(4) Inscrire uniquement si le compte administratif est voté ou en cas de reprise anticipée des résultats de l'exercice précédent.

(5) Indiquer le montant correspondant figurant en II - Présentation générale du budget - vue d'ensemble.

(6) Indiquer le signe algébrique.



IV – ANNEXES	IV
ENGAGEMENTS HORS BILAN – ENGAGEMENTS DONNES ET RECUS SUBVENTIONS VERSEES DANS LE CADRE DU VOTE DU BUDGET	B1.7

B1.7 – SUBVENTIONS VERSEES DANS LE CADRE DU VOTE DU BUDGET
(Article L. 2311-7 du CGCT)

Article (1)	Subventions (2)	Objet (3)	Nom de l'organisme	Nature juridique de l'organisme	Montant de la subvention
INVESTISSEMENT					
FONCTIONNEMENT					
657362			CCAS	Autre personne de droit public	380 000,00
6574		Subvention de fonctionnement 2015	2 rives volley ball	Association	80,00
6574		Subvention de fonctionnement 2015	"APEL" Ecole Notre Dame	Association	384,00
6574		Subvention de fonctionnement 2015	Académie Peintres Vallée de Seine	Association	400,00
6574		Subvention de fonctionnement 2015	Aéroclub Val de Seine	Association	50,00
6574		Subvention de fonctionnement 2015	AET Amilié européenne de Triel	Association	1 500,00
6574		Subvention de fonctionnement 2015	AIPE maternelle & élémentaire Association indépendante des parents d'élèves	Association	714,00
6574		Subvention de fonctionnement 2015	Alegria capoiara	Association	400,00
6574		Subvention de fonctionnement 2015	AMRT Amis maison de retraite Les Tilleuls	Association	500,00
6574		Subvention de fonctionnement 2015	APCCT (Assoc. Philatélique)	Association	200,00
6574		Subvention de fonctionnement 2015	APCT Amicale du Personnel Communal de la ville de Triel sur Seine	Association	11 000,00
6574		Subvention de fonctionnement 2015	Arche espérance	Association	500,00
6574		Subvention de fonctionnement 2015	Art de l'icône et de la peinture sur bois	Association	100,00
6574		Subvention de fonctionnement 2015	Association sportive Collège Les Châtelaines	Association	558,00
6574		Subvention de fonctionnement 2015	Avenir de Triel	Association	5 000,00
6574		Subvention de fonctionnement 2015	AVF Triel	Association	150,00
6574		Subvention de fonctionnement 2015	Base Nautique Ouest	Association	400,00
6574		Subvention de fonctionnement 2015	Bien vivre à l'hautill	Association	350,00
6574		Subvention de fonctionnement 2015	CAHOU Comité d'action humanitaire orphelinat d'Ukraine	Association	300,00
6574		Subvention de fonctionnement 2015	Camille Claudel maternelle coopérative	Association	948,00
6574		Subvention de fonctionnement 2015	Camille Claudel élémentaire coopérative	Association	810,00
6574		Subvention de fonctionnement 2015	CDU-RDS Comité des usagers de la rive droite de la Seine	Association	130,00
6574		Subvention de fonctionnement 2015	Clic Triel	Association	600,00
6574		Subvention de fonctionnement 2015	Club d'échec de Triel	Association	100,00
6574		Subvention de fonctionnement 2015	Club de langues du canton	Association	200,00
6574		Subvention de fonctionnement 2015	Compagnons du tour de main	Association	300,00
6574		Subvention de fonctionnement 2015	Centre astronomique des yvelines (observatoire de Triel)	Association	400,00
6574		Subvention de fonctionnement 2015	Croix rouge	Association	200,00
6574		Subvention de fonctionnement 2015	Cyclisme ECVVT	Association	1 500,00
6574		Subvention de fonctionnement 2015	Ecole des Tréteaux	Association	1 500,00
6574		Subvention de fonctionnement 2015	Ensemble	Association	150,00
6574		Subvention de fonctionnement 2015	ETVB Entente Triel Vilennes Basket	Association	500,00
6574		Subvention de fonctionnement 2015	FNACA Fédération nationale des anciens combattants d'Algérie	Association	700,00
6574		Subvention de fonctionnement 2015	Foyer socio éducatif Collège les chatelaines	Association	100,00
6574		Subvention de fonctionnement 2015	France Alzheimer Yvelines	Association	200,00

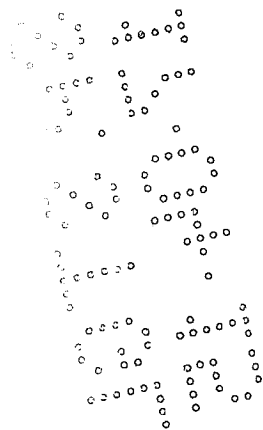
Article (1)	Subventions (2)	Objet (3)	Nom de l'organisme	Nature juridique de l'organisme	Montant de la subvention
6574		Subvention de fonctionnement 2015	Hôtel Social Saint Yves Versailles	Association	250,00
6574		Subvention de fonctionnement 2015	IDFM Ile de France mediation	Association	300,00
6574		Subvention de fonctionnement 2015	ITA-Liens	Association	200,00
6574		Subvention de fonctionnement 2015	JALMALV Yvelines Nord	Association	180,00
6574		Subvention de fonctionnement 2015	Jean de La Fontaine élémentaire coopérative	Association	2 912,00
6574		Subvention de fonctionnement 2015	Jean de La Fontaine maternelle coopérative	Association	984,00
6574		Subvention de fonctionnement 2015	Judo Club de Triel	Association	2 000,00
6574		Subvention de fonctionnement 2015	Jules Verne coopérative	Association	1 344,00
6574		Subvention de fonctionnement 2015	Koregrafik	Association	400,00
6574		Subvention de fonctionnement 2015	Les amis de la communauté poisonaise	Association	100,00
6574		Subvention de fonctionnement 2015	Les Chatelaines coopérative	Association	2 088,00
6574		Subvention de fonctionnement 2015	Les Hublins coopérative	Association	5 716,00
6574		Subvention de fonctionnement 2015	Les peintres de Triel et son canton	Association	500,00
6574		Subvention de fonctionnement 2015	L'outil coopérative	Association	192,00
6574		Subvention de fonctionnement 2015	Music en seine	Association	1 200,00
6574		Subvention de fonctionnement 2015	Musiques en Val de Seine	Association	100,00
6574		Subvention de fonctionnement 2015	Musique pour tous	Association	100,00
6574		Subvention de fonctionnement 2015	NVSP (Nautile val de seine plongée)	Association	200,00
6574		Subvention de fonctionnement 2015	PEEP Association de parents d'élèves	Association	490,00
6574		Subvention de fonctionnement 2015	Pétanq'club triellois	Association	200,00
6574		Subvention de fonctionnement 2015	Poisson Avril	Association	700,00
6574		Subvention de fonctionnement 2015	René Pion coopérative	Association	1 296,00
6574		Subvention de fonctionnement 2015	Resto du Cœur et Relais du Cœur	Association	2 700,00
6574		Subvention de fonctionnement 2015	Rugby club de Triel	Association	9 000,00
6574		Subvention de fonctionnement 2015	Run en Seine 78	Association	400,00
6574		Subvention de fonctionnement 2015	ScrapATriel	Association	100,00
6574		Subvention de fonctionnement 2015	Secours catholique	Association	1 000,00
6574		Subvention de fonctionnement 2015	SEINEMA	Association	500,00
6574		Subvention de fonctionnement 2015	Si ça vous chante	Association	600,00
6574		Subvention de fonctionnement 2015	Société Octave Mirbeau	Association	100,00
6574		Subvention de fonctionnement 2015	Tennis Club de Triel	Association	1 100,00
6574		Subvention de fonctionnement 2015	Triel tennis de table	Association	1 600,00
6574		Subvention de fonctionnement 2015	Terre des enfants	Association	180,00
6574		Subvention de fonctionnement 2015	Théâtre et Culture à Triel (Comédiens de la tour)	Association	950,00
6574		Subvention de fonctionnement 2015	Triel Amitiés Loisirs	Association	500,00
6574		Subvention de fonctionnement 2015	Triel Athlétique Club Football	Association	7 000,00
6574		Subvention de fonctionnement 2015	Triel auto retro	Association	100,00
6574		Subvention de fonctionnement 2015	Triel Badminton Club	Association	800,00
6574		Subvention de fonctionnement 2015	Triel Escrime	Association	750,00
6574		Subvention de fonctionnement 2015	Triel Gym Tonic	Association	100,00
6574		Subvention de fonctionnement 2015	Triel Gym volontaire	Association	400,00
6574		Subvention de fonctionnement 2015	Triel Handball Club	Association	3 500,00
6574		Subvention de fonctionnement 2015	Triel Mémoire et Histoire	Association	600,00
6574		Subvention de fonctionnement 2015	Triel Rando Nature	Association	60,00
6574		Subvention de fonctionnement 2015	UFC que choisir?	Association	200,00
6574		Subvention de fonctionnement 2015	UNAFAM (Union nationale des amis & familles de malades psychiques)	Association	180,00
6574		Subvention de fonctionnement 2015	UNC Union nationale des combattants	Association	750,00

Article (1)	Subventions (2)	Objet (3)	Nom de l'organisme	Nature juridique de l'organisme	Montant de la subvention
6574		Subvention de fonctionnement 2015	Union parolssiale	Association	350,00
6574		Subvention de fonctionnement 2015	USEP Jean de La Fontaine élémentaire	Association	639,00
6574		Subvention de fonctionnement 2015	Vernouillet athlétisme	Association	300,00
6574		Subvention de fonctionnement 2015	Vivre et l'écrire en Yvelines	Association	200,00
6574		Subvention de fonctionnement 2015	Vocalises	Association	100,00
6574		Subvention de fonctionnement 2015	VMEH 78 (Visite des malades dans les établissements hospitaliers)	Association	100,00
6574		Subvention de fonctionnement 2015	VO2 Rives de Seine	Association	300,00
6574		Subvention de fonctionnement 2015	Yacht club	Association	75,00
6574		Subvention de fonctionnement 2015	Yogarmonie	Association	50,00
6574		Enveloppe non ventilée	Enveloppe non ventilée	Association	935,00

(1) Indiquer l'article d'imputation de la subvention.

(2) Dénomination ou numéro éventuel de la subvention.

(3) Objet pour lequel est versée la subvention.



IV – ANNEXES

IV

AUTRES ELEMENTS D'INFORMATIONS – ETAT DU PERSONNEL AU 01/01/N

C1

C1 – ETAT DU PERSONNEL AU 01/01/N

GRADES OU EMPLOIS (1)	CATEGORIES (2)	EMPLOIS BUDGETAIRES (3)				EFFECTIFS POURVUS SUR EMPLOIS BUDGETAIRES EN ETPT (4)		
		EMPLOIS PERMANENTS A TEMPS COMPLET	EMPLOIS PERMANENTS A TEMPS NON COMPLET	TOTAL	AGENTS TITULAIRES	AGENTS NON TITULAIRES	TOTAL	
EMPLOIS FONCTIONNELS (a)		1,00	0,00	1,00	1,00	0,00	1,00	
Directeur général des services	A	1,00	0,00	1,00	1,00	0,00	1,00	
Directeur général adjoint des services		0,00	0,00	0,00	0,00	0,00	0,00	
Directeur général des services techniques		0,00	0,00	0,00	0,00	0,00	0,00	
Emplois créés au titre de l'article 6-1 de la loi n° 84-53		0,00	0,00	0,00	0,00	0,00	0,00	
FILIERE ADMINISTRATIVE (b)		41,00	1,00	42,00	30,00	2,00	32,00	
Adjoint administratif 1ère classe	C	5,00	0,00	5,00	2,00	0,00	2,00	
Adjoint administratif 2ème classe	C	25,00	1,00	26,00	23,00	1,00	24,00	
Adjoint administratif principal 2ème classe	C	2,00	0,00	2,00	1,00	0,00	1,00	
Attaché	A	5,00	0,00	5,00	1,00	1,00	2,00	
Rédacteur	B	2,00	0,00	2,00	1,00	0,00	1,00	
Rédacteur principal 2ème classe	B	2,00	0,00	2,00	2,00	0,00	2,00	
FILIERE TECHNIQUE (c)		67,00	11,00	78,00	47,00	17,00	64,00	
Adjoint technique 1ère classe	C	2,00	0,00	2,00	3,00	0,00	3,00	
Adjoint technique 2ème classe	C	54,00	10,00	64,00	36,00	16,00	52,00	
Adjoint technique principal 2ème classe	C	6,00	1,00	7,00	5,00	0,00	5,00	
Agent de maîtrise	C	2,00	0,00	2,00	2,00	0,00	2,00	
Ingénieur Principal	A	1,00	0,00	1,00	1,00	0,00	1,00	
Technicien principal 1ère classe	B	1,00	0,00	1,00	0,00	0,00	0,00	
Technicien territorial	B	1,00	0,00	1,00	0,00	1,00	1,00	
FILIERE SOCIALE (d)		21,00	1,00	22,00	15,00	3,00	18,00	
ATSEM 1ère classe	C	8,00	0,00	8,00	4,00	2,00	6,00	
ATSEM Principal 2ème classe	C	1,00	0,00	1,00	1,00	0,00	1,00	
Agents sociaux 2ème classe	C	10,00	1,00	11,00	9,00	1,00	10,00	
Educateur de jeunes enfants	B	2,00	0,00	2,00	1,00	0,00	1,00	
FILIERE MEDICO-SOCIALE(e)		8,00	3,00	11,00	6,00	3,00	9,00	
Auxiliaires de puériculture 1ère classe	C	4,00	0,00	4,00	2,00	2,00	4,00	
Auxiliaires de puériculture principal 2ème classe	C	3,00	0,00	3,00	2,00	0,00	2,00	
Infirmière	A	1,00	1,00	2,00	2,00	0,00	2,00	
médecin	A	0,00	1,00	1,00	0,00	1,00	1,00	
psychologue	B	0,00	1,00	1,00	0,00	0,00	0,00	
FILIERE MEDICO-TECHNIQUE (f)		0,00	0,00	0,00	0,00	0,00	0,00	

GRADES OU EMPLOIS (1)	CATEGORIES (2)	EMPLOIS BUDGETAIRES (3)			EFFECTIFS POURVUS SUR EMPLOIS BUDGETAIRES EN ETPT (4)		
		EMPLOIS PERMANENTS A TEMPS COMPLET	EMPLOIS PERMANENTS A TEMPS NON COMPLET	TOTAL	AGENTS TITULAIRES	AGENTS NON TITULAIRES	TOTAL
FILIERE SPORTIVE (g)		3,00	0,00	3,00	3,00	0,00	3,00
Educateur territorial APS	B	1,00	0,00	1,00	1,00	0,00	1,00
Educateur territorial APS principal de 1ère classe	B	1,00	0,00	1,00	1,00	0,00	1,00
Educateur territorial APS principal de 2ème classe	B	1,00	0,00	1,00	1,00	0,00	1,00
FILIERE CULTURELLE (h)		6,00	16,00	22,00	4,00	14,00	18,00
Adjoint du patrimoine principal de 2ème classe	C	1,00	0,00	1,00	1,00	0,00	1,00
Assistant d'enseignement artistique	B	3,00	16,00	19,00	1,00	14,00	15,00
Assistant de conservation principal de 1ère classe	B	1,00	0,00	1,00	1,00	0,00	1,00
Assistant de conservation du patrimoine	B	1,00	0,00	1,00	1,00	0,00	1,00
FILIERE ANIMATION (i)		27,00	10,00	37,00	26,00	19,00	45,00
Adjoint d'animation principal 2ème classe	C	2,00	0,00	2,00	2,00	0,00	2,00
Adjoints d'animation 2ème classe	C	22,00	10,00	32,00	22,00	18,00	40,00
Animateur	B	1,00	0,00	1,00	1,00	0,00	1,00
Animateur BCD	C	1,00	0,00	1,00	1,00	0,00	1,00
Animateur principal de 2ème classe	B	1,00	0,00	1,00	1,00	0,00	1,00
FILIERE POLICE (j)		8,00	0,00	8,00	7,00	0,00	7,00
Chef de service de police municipale brigadier	B	1,00	0,00	1,00	0,00	0,00	0,00
brigadier chef principal	C	3,00	0,00	3,00	3,00	0,00	3,00
chef de police municipale	C	1,00	0,00	1,00	1,00	0,00	1,00
gardien	C	2,00	0,00	2,00	2,00	0,00	2,00
EMPLOIS NON CITES (k) (5)		0,00	30,00	30,00	0,00	20,00	20,00
Apprentis		0,00	6,00	6,00	0,00	6,00	6,00
Contrat d'emploi d'avenir		0,00	18,00	18,00	0,00	9,00	9,00
Maître-nageurs		0,00	6,00	6,00	0,00	5,00	5,00
TOTAL GENERAL (b + c + d + e + f + g + h + i + j + k)		181,00	72,00	253,00	138,00	78,00	216,00

(1) Les grades ou emplois sont désignés conformément à la circulaire n° NOR : INT9500102C du 23 mars 1995. Les emplois fonctionnels sont également complabilisés dans leur filière d'origine.

(2) Catégories : A, B ou C.

(3) Emplois budgétaires créés par l'assemblée délibérante. Les emplois permanents à temps complet sont complabilisés à hauteur de la quotité de travail prévue par la délibération créant l'emploi.

(4) Equivalent temps plein annuel travaillé (ETPT). Le décompte est proportionnel à l'activité des agents, mesurée par leur quotité de temps de travail et par leur période d'activité sur l'année :

ETPT = Effectifs physiques * quotité de temps de travail * période d'activité dans l'année

Exemple : un agent à temps plein (quotité de travail = 100 %) présent toute l'année correspond à 1 ETPT ; un agent à temps partiel, à 80 % (quotité de travail = 80 %) présent toute l'année correspond à 0,8 ETPT ; un agent à temps partiel, à 80 % (quotité de travail = 80 %) présent la moitié de l'année (ex : CDD de 6 mois, recrutement à mi-année) correspond à 0,4 ETPT (0,8 * 6 / 12).

(5) Par exemple : emplois dont les missions ne correspondent pas à un cadre d'emploi existant. « emplois spécifiques » régis par l'article 139 ter de la loi n° 84-53 du 26 janvier 1984 etc.

IV – ANNEXES

IV

AUTRES ELEMENTS D'INFORMATIONS – ETAT DU PERSONNEL AU 01/01/N

C1

C1 – ETAT DU PERSONNEL AU 01/01/N (suite)

AGENTS NON TITULAIRES EN FONCTION AU 01/01/N	CATEGORIES (1)	SECTEUR (2)	REMUNERATION (3)		CONTRAT	
			Index (8)	Euros	Fondement du contrat (4)	Nature du contrat (5)
Agents occupant un emploi permanent (6)						
ATSEM 1ère classe	C	S	321	0,00	3-1	CDD
Adjoint administratif 2ème classe	C	ADM	321	0,00	3-1	CDD
Adjoint technique 2ème classe	C	TECH	321	0,00	3-1	CDD
Adjoint technique 2ème classe	C	TECH	321	0,00	3-1	CDD
Adjoint technique 2ème classe	C	TECH	321	0,00	3-1	CDD
Adjoint technique 2ème classe	C	TECH	321	0,00	3-1	CDI
Adjoint technique 2ème classe	C	TECH	321	0,00	3-1	CDI
Adjoint d'animation 2ème classe	C	ANIM	321	0,00	3-1	CDD
Agents sociaux 2ème classe	C	S	321	0,00	3-1	CDD
Animateur BCD	C	ANIM	311	0,00	3-1	CDI
Assistant d'enseignement artistique	B	CULT	326	0,00	3-1	CDD
Assistant d'enseignement artistique	B	CULT	326	0,00	3-1	CDI
Attaché	A	ADM	466	0,00	3-1	CDD
Auxiliaires de puériculture 1ère classe	C	MS	321	0,00	3-1	CDD
Technicien territorial	B	TECH	378	0,00	3-1	CDD
Agents occupant un emploi non permanent (7)						
TOTAL GENERAL						
					0,00	
					0,00	

(1) CATEGORIES: A, B et C.

(2) SECTEUR ADM : Administratif.
 TECH : Technique.
 URB : Urbanisme (dont aménagement urbain).
 S : Social.
 MS : Médico-social.
 MT : Médico-technique.
 SP : Sportif.
 CULT : Culturel.
 ANIM : Animation.
 PM : Police.
 OTR : Missions non rattachables à une filière.

(3) REMUNERATION : Référence à un indice brut (indiquer le niveau de l'indice brut) de la fonction publique ou en euros annuels bruts (indiquer l'ensemble des éléments de la rémunération brute annuelle).

(4) CONTRAT : Moif du contrat (01 du 26 janvier 1984 modifiée) :
 3-4 : article 3, 1er alinéa : accroissement temporaire d'activité.
 3-1 : article 3, 2ème alinéa : accroissement saisonnier d'activité.
 3-2 : remplacement temporaire d'un agent titulaire.
 3-3-1 : absence de cadre d'emplois de fonctionnaires susceptibles d'assurer les fonctions correspondantes.
 3-3-2 : emplois du niveau de la catégorie A lorsque les besoins des services ou la nature des fonctions le justifient.
 3-3-3 : emplois de secrétaire de mairie des communes de moins de 1 000 habitants et de secrétaire des groupements composés de communes dont la population moyenne est inférieure à ce seuil.
 3-3-4 : emplois à temps non complet des communes de moins de 1 000 habitants et des groupements composés de communes dont la population moyenne est inférieure à ce seuil, lorsque la quotité de temps de travail est inférieure à 50 %.
 3-3-5 : emplois des communes de moins de 2 000 habitants et des groupements de communes de moins de 10 000 habitants dont la création ou la suppression dépend de la décision d'une autorité qui s'impose à la collectivité ou à l'établissement en matière de création, de changement de périmètre ou de suppression d'un service public.
 3-4 : article 21 de la loi n° 2012-347 : contrat à durée indéterminée obligatoirement proposée à un agent contractuel.
 38 : article 38 travailleurs handicapés catégorie C.
 47 : article 47 recrutements directs sur emplois fonctionnaires.
 110 : article 110 collaborateurs de groupes de cabinets.
 110-1 : collaborateurs de groupes d'élus.

IV – ANNEXES	IV
AUTRES ELEMENTS D'INFORMATIONS LISTE DES ORGANISMES DE REGROUPEMENT	C3.1

C3.1 – LISTE DES ORGANISMES DE REGROUPEMENT AUXQUELS ADHERE LA COMMUNE OU L'ETABLISSEMENT

DESIGNATION DES ORGANISMES	DATE D'ADHESION	MODE DE FINANCEMENT (1)	MONTANT DU FINANCEMENT
Etablissements publics de coopération intercommunale			
CA des deux rives de la Seine	01/01/2006	AC	0,00
Autres organismes de regroupement			

(1) Indiquer si le financement est fait par TPZ, TPU, TPU + fiscalité additionnelle, fiscalité additionnelle ou sans fiscalité propre.

IV – ANNEXES	IV
DECISIONS EN MATIERE DE TAUX DE CONTRIBUTIONS DIRECTES	D1

D1 – TAUX DE CONTRIBUTIONS DIRECTES

Libellés	Bases notifiées (si connues à la date de vote)	Variation des bases/(N-1) (%)	Taux appliqués par décision de l'assemblée délibérante (%)	Variation de taux/N-1 (%)	Produit voté par l'assemblée délibérante	Variation du produit/N-1 (%)
Taxe d'habitation	23 805 000,00	1,66	18,24	8,50	4 342 032,00	10,31
TFPB	18 048 000,00	2,21	20,32	8,50	3 667 354,00	10,88
TFPNB	89 200,00	-1,30	109,32	0,00	97 513,00	-1,30
CFE	0,00	0,00	0,00	0,00	0,00	0,00
TOTAL	41 942 200,00	1,89			8 106 899,00	10,41

IV – ANNEXES	IV
ARRETE ET SIGNATURES	D2

Nombre de membres en exercice : 33

Nombre de membres présents : **32**

Nombre de suffrages exprimés : **33**

VOTES :

Pour : **23**






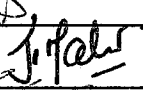









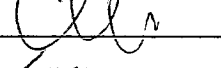




Contre : **10**

Abstentions : **0**

Date de convocation : **27 mars 2015**













Présenté par le maire (1),
A TRIEL SUR SEINE, le 02/04/2015
le maire,

Délibéré par l'assemblée (2), réunie en session ordinaire
A TRIEL SUR SEINE, le 02/04/2015
Les membres de l'assemblée délibérante (2),

AGOSTINI Pascal	
BERJOT Blandine	
BERNELIN DA SILVA Martine	
BOUTELOUP Christian	
BOUTOILLE Jean-François	
BROCHOT-MAHER Frédérique	
CARREAU Géraldine	
CHANEL Daniel	
COLNAGHI Christelle	
DAUVERGNE Muriel	
DEBAISIEUX-DENÉ Hélène	
DIJON Laurence	
GELOT Alain	
JAKOB Christian	
JANUS Léon	
LALEMANT Marie-Claude	
LAVOCAT Véronique	
LEA Ludovic	
LEGROUX Evelyne	
MANCEL Joël	
MARIE Manuela	



IV – ANNEXES	IV
ARRETE ET SIGNATURES	D2

MAROTTE Jean-Pierre	
PAILLET Philippe	
PERRON-HARDY Sandrine	
PHILIPPE Franck	
POIROT Michel	
PUECHAVY Evelyne	
RICHARD Arnaud	
SALIS Jean-Sébastien	
SPANGENBERG Frédéric	
TAGNE Elianor	
VANDROUX Michel	
WENGER ARTZ Isabelle	

Certifié exécutoire par le maire (1), compte tenu de la transmission en préfecture, le

, et de la publication le
A TRIEL SUR SEINE, le

(1) Indiquer le maire ou le président de l'organisme.

(2) L'assemblée délibérante étant : le conseil municipal.

2
3
4
5
6
7
8
9
10
11
12
13
14
15
16
17
18
19
20
21
22
23
24
25
26
27
28
29
30
31
32
33
34
35
36
37
38
39
40
41
42
43
44
45
46
47
48
49
50
51
52
53
54
55
56
57
58
59
60
61
62
63
64
65
66
67
68
69
70
71
72
73
74
75
76
77
78
79
80
81
82
83
84
85
86
87
88
89
90
91
92
93
94
95
96
97
98
99
100