

REPUBLIQUE FRANÇAISE

Commune - MAIRIE DE TRIEL SUR SEINE (1)
AGREGE AU BUDGET PRINCIPAL DE (2)

Numéro SIRET : 21780624900017

POSTE COMPTABLE : TRESORERIE PRINCIPALE DE TRIEL

M. 14

Budget primitif
voté par nature

BUDGET : VILLE DE TRIEL SUR SEINE (3)

ANNEE 2017



(1) Indiquer la nature juridique et le nom de la collectivité ou de l'établissement (commune, CCAS, EPCI, syndicat mixte, etc).

(2) A renseigner uniquement pour les budgets annexes.

(3) Indiquer le budget concerné : budget principal ou libellé du budget annexé.

Sommaire

I - Informations générales (6)

A - Informations statistiques, fiscales et financières	4
B - Modalités de vote du budget	5

II - Présentation générale du budget

A1 - Vue d'ensemble - Sections	6
A2 - Vue d'ensemble - Section de fonctionnement - Chapitres	7
A3 - Vue d'ensemble - Section d'investissement - Chapitres	9
B1 - Balance générale du budget - Dépenses	11
B2 - Balance générale du budget - Recettes	13

III - Vote du budget

A1 - Section de fonctionnement - Détail des dépenses	15
A2 - Section de fonctionnement - Détail des recettes	18
B1 - Section d'investissement - Détail des dépenses	20
B2 - Section d'investissement - Détail des recettes	22
B3 - Opérations d'équipement - Détail des chapitres et articles	24

IV - Annexes (7)

A - Eléments du bilan

A1 - Présentation croisée par fonction (1)	25
A1.1 - Présentation croisée par fonction - Détail fonctionnement	29
A1.2 - Présentation croisée par fonction - Détail investissement	54
A2.1 - Etat de la dette - Détail des crédits de trésorerie	Sans Objet
A2.2 - Etat de la dette - Répartition par nature de dette	89
A2.3 - Etat de la dette - Répartition des emprunts par structure de taux	93
A2.4 - Etat de la dette - Typologie de la répartition de l'encours	95
A2.5 - Etat de la dette - Détail des opérations de couverture	Sans Objet
A2.6 - Etat de la dette - Dette pour financer l'emprunt d'un autre organisme	Sans Objet
A2.7 - Etat de la dette - Autres dettes	Sans Objet
A3 - Méthodes utilisées pour les amortissements	96
A4 - Etat des provisions	97
A5 - Etalement des provisions	Sans Objet
A6.1 - Equilibre des opérations financières - Dépenses	98
A6.2 - Equilibre des opérations financières - Recettes	99
A7.1.1 - Etats des dépenses et recettes des services d'eau et d'assainissement - Fonctionnement (2)	Sans Objet
A7.1.2 - Etats des dépenses et recettes des services d'eau et d'assainissement - Investissement (2)	Sans Objet
A7.2.1 - Etats de la répartition de la TEOM - Fonctionnement (3)	Sans Objet
A7.2.2 - Etats de la répartition de la TEOM - Investissement (3)	Sans Objet
A8 - Etat des charges transférées	Sans Objet
A9 - Détail des opérations pour le compte de tiers	Sans Objet

B - Engagements hors bilan

B1.1 - Etat des emprunts garantis par la commune ou l'établissement (4)	101
B1.2 - Calcul du ratio d'endettement relatif aux garanties d'emprunt	106
B1.3 - Etat des contrats de crédit-bail	Sans Objet
B1.4 - Etat des contrats de partenariat public-privé	Sans Objet
B1.5 - Etat des autres engagements donnés	Sans Objet
B1.6 - Etat des engagements reçus	Sans Objet
B1.7 - Subventions versées dans le cadre du vote du budget (5)	107
B2.1 - Etat des autorisations de programme et des crédits de paiement afférents	Sans Objet
B2.2 - Etat des autorisations d'engagement et des crédits de paiement afférents	Sans Objet
B3 - Emploi des recettes grevées d'une affectation spéciale	Sans Objet

C - Autres éléments d'informations

C1 - Etat du personnel	109
C2 - Liste des organismes dans lesquels a été pris un engagement financier (4)	113
C3.1 - Liste des organismes de regroupement auxquels adhère la commune ou l'établissement	114
C3.2 - Liste des établissements publics créés	115
C3.3 - Liste des services individualisés dans un budget annexe	Sans Objet
C3.4 - Liste des services assujettis à la TVA et non érigés en budget annexe	Sans Objet

D - Décision en matière de taux de contributions directes - Arrêté et signatures

D1 - Décision en matière de taux de contributions directes	Sans Objet
--	------------

D2 - Arrêté et signatures

116

III - Vote du budget

B5 -Détail des dépenses d'investissement

118

(1) Cette présentation est obligatoire pour les communes de 3 500 habitants et plus (art. L. 2312-3 du CGCT), les groupements comprenant au moins une commune de 3 500 habitants et plus (art. R. 5211-14 du CGCT) et leurs établissements publics. Elle n'a cependant pas à être produite par les services et activités uniques érigés en établissement public ou budget annexe. Les autres communes et établissements peuvent les présenter de manière facultative.

(2) Cet état ne peut être produit que par les communes dont la population est inférieure à 500 habitants et qui gèrent les services de distribution de l'eau potable et d'assainissement sous forme de régie simple sans budget annexe (art. L. 2221-11 du CGCT).

(3) Cet état est obligatoirement produit par les communes et groupements de communes de 10 000 habitants et plus ayant institué la TEOM et assurant au moins la collecte des déchets ménagers (art. L. 2313-1 du CGCT).

(4) Ces états ne sont obligatoires que pour les communes de 3 500 habitants et plus (art. L. 2313-1 du CGCT), les groupements comprenant au moins une commune de 3 500 habitants et plus (art. L. 5211-36 du CGCT, art. L. 5711-1 du CGCT) et leurs établissements publics.

(5) Si la commune ou l'établissement décide d'attribuer des subventions dans le cadre du budget dans les conditions décrites à l'article L. 2311-7 du CGCT.

(6) Les associations syndicales autorisées doivent utiliser leur état particulier « Informations générales » annexé à l'arrêté n° NOR : INTB1237402A, relatif au cadre budgétaire et comptable applicable aux associations syndicales autorisées.

(7) Les associations syndicales autorisées remplissent et joignent uniquement les états qui les concernent au titre de l'exercice et au titre du détail des comptes de bilan.

Préciser, pour chaque annexe, si l'état est sans objet le cas échéant.



Code INSEE	MAIRIE DE TRIEL SUR SEINE VILLE DE TRIEL SUR SEINE	BP 2017
------------	---	------------

I – INFORMATIONS GENERALES	I
INFORMATIONS STATISTIQUES, FISCALES ET FINANCIERES	A

Informations statistiques	Valeurs
Population totale (colonne h du recensement INSEE) :	12 189
Nombre de résidences secondaires (article R. 2313-1 in fine) :	77
Nom de l'EPCI à fiscalité propre auquel la commune adhère :	

Potentiel fiscal et financier (1)		Valeurs par hab. (population DGF)	Moyennes nationales du potentiel financier par habitants de la strate
Fiscal	Financier		
12310775	13362731	1127,751793	1123,132509

Informations financières – ratios (2)		Valeurs	Moyennes nationales de la strate (3) FICHE DGF 2016 et DGCL 2015
1	Dépenses réelles de fonctionnement/population	1 052,07	1223
2	Produit des impositions directes/population	685,04	532
3	Recettes réelles de fonctionnement/population	1 002,50	1355
4	Dépenses d'équipement brut/population	220,02	215
5	Encours de dette/population	455,96	944
6	DGF/population	47,99	206
7	Dépenses de personnel/dépenses réelles de fonctionnement (2)	56,33 %	54,27 %
8	Dépenses de fonct. et remb. dette en capital/recettes réelles de fonct. (2)	108,96 %	
9	Dépenses d'équipement brut/recettes réelles de fonctionnement (2)	21,95 %	
10	Encours de la dette/recettes réelles de fonctionnement (2)	45,48 %	69,67 %

Dans l'ensemble des tableaux, les cases grisées ne doivent pas être remplies.

(1) Il s'agit du potentiel fiscal et du potentiel financier définis à l'article L. 2334-4 du code général des collectivités territoriales qui figurent sur la fiche de répartition de la DGF de l'exercice N-1 établie sur la base des informations N-2 (transmise par les services préfectoraux).

(2) Les ratios 1 à 6 sont obligatoires pour les communes de 3 500 habitants et plus et leurs établissements publics administratifs ainsi que pour les EPCI dotés d'une fiscalité propre comprenant au moins une commune de 3 500 habitants et plus.

Les ratios 7 à 10 sont obligatoires pour les communes de 10 000 habitants et plus et leurs établissements publics administratifs ainsi que pour les EPCI dotés d'une fiscalité propre comprenant au moins une commune de 10 000 habitants et plus (cf. articles L. 2313-1, L. 2313-2, R. 2313-1, R. 2313-2 et R. 5211-15 du CGCT). Pour les caisses des écoles, les EPCI non dotés d'une fiscalité propre et les syndicats mixtes associant exclusivement des communes et des EPCI, il conviendra d'appliquer les ratios prévus respectivement par les articles R. 2313-7, R. 5211-15 et R. 5711-3 du CGCT.

(3) Il convient d'indiquer les moyennes de la catégorie de l'organisme en cause (commune, communauté urbaine, communauté d'agglomération, ...) et les sources d'où sont tirées les informations (statistiques de la direction générale des collectivités locales ou de la direction générale de la comptabilité publique). Il s'agit des moyennes de la dernière année connue.

I – INFORMATIONS GENERALES	I
MODALITES DE VOTE DU BUDGET	B

I – L'assemblée délibérante a voté le présent budget par nature :

- au niveau (1) du chapitre pour la section de fonctionnement,
- au niveau (1) du chapitre pour la section d'investissement.
 - sans (2) les chapitres « opérations d'équipement » de l'état III B 3.
 - sans (3) vote formel sur chacun des chapitres.

La liste des articles spécialisés sur lesquels l'ordonnateur ne peut procéder à des virements d'article à article est la suivante :

II – En l'absence de mention au paragraphe I ci-dessus, le budget est réputé voté par chapitre, et, en section d'investissement, sans chapitre de dépense « opération d'équipement ».

III – Les provisions sont (4) semi-budgétaires (pas d'inscriptions en recettes de la section d'investissement) Délibération du 01-01-1900.

IV – La comparaison avec le budget précédent (cf. colonne « Pour mémoire ») s'effectue par rapport à la colonne du budget (5) primitif de l'exercice précédent.

V – Le présent budget a été voté (6) avec reprise des résultats de l'exercice N-1 après le vote du compte administratif N-1.

(1) A compléter par « du chapitre » ou « de l'article ».

(2) Indiquer « avec » ou « sans » les chapitres opérations d'équipement.

(3) Indiquer « avec » ou « sans » vote formel.

(4) A compléter par un seul des deux choix suivants :

- semi-budgétaires (pas d'inscription en recette de la section d'investissement),
- budgétaires (délibération n° du).

(5) Indiquer « primitif de l'exercice précédent » ou « cumulé de l'exercice précédent ».

(6) A compléter par un seul des trois choix suivants :

- sans reprise des résultats de l'exercice N-1,
- avec reprise des résultats de l'exercice N-1 après le vote du compte administratif N-1,
- avec reprise anticipée des résultats de l'exercice N-1.



II – PRESENTATION GENERALE DU BUDGET	II
VUE D'ENSEMBLE	A1

FONCTIONNEMENT

		DEPENSES DE LA SECTION DE FONCTIONNEMENT	RECETTES DE LA SECTION DE FONCTIONNEMENT
V O T E	CREDITS DE FONCTIONNEMENT VOTES AU TITRE DU PRESENT BUDGET (1)	15 936 861,04	12 219 495,00
+		+	+
R E P O R T S	RESTES A REALISER (R.A.R) DE L'EXERCICE PRECEDENT (2)	0,00	0,00
	002 RESULTAT DE FONCTIONNEMENT REPORTE (2)	(si déficit) 0,00	(si excédent) 3 717 366,04
=		=	=
TOTAL DE LA SECTION DE FONCTIONNEMENT (3)		15 936 861,04	15 936 861,04

INVESTISSEMENT

		DEPENSES DE LA SECTION D'INVESTISSEMENT	RECETTES DE LA SECTION D'INVESTISSEMENT
V O T E	CREDITS D'INVESTISSEMENT (1) VOTES AU TITRE DU PRESENT BUDGET (y compris le compte 1068)	3 311 754,70	3 828 953,30
+		+	+
R E P O R T S	RESTES A REALISER (R.A.R) DE L'EXERCICE PRECEDENT (2)	357 565,44	0,00
	001 SOLDE D'EXECUTION DE LA SECTION D'INVESTISSEMENT REPORTE (2)	(si solde négatif) 159 633,16	(si solde positif) 0,00
=		=	=
TOTAL DE LA SECTION D'INVESTISSEMENT (3)		3 828 953,30	3 828 953,30

TOTAL

TOTAL DU BUDGET (3)	19 765 814,34	19 765 814,34
----------------------------	----------------------	----------------------

(1) Au budget primitif, les crédits votés correspondent aux crédits votés lors de cette étape budgétaire. De même, pour les décisions modificatives et le budget supplémentaire, les crédits votés correspondent aux crédits votés lors de l'étape budgétaire sans sommation avec ceux antérieurement votés lors du même exercice.

(2) A servir uniquement en cas de reprise des résultats de l'exercice précédent, soit après le vote du compte administratif, soit en cas de reprise anticipée des résultats.

Les restes à réaliser de la section de fonctionnement correspondent en dépenses, aux dépenses engagées non mandatées et non rattachées telles qu'elles ressortent de la comptabilité des engagements et en recettes, aux recettes certaines n'ayant pas donné lieu à l'émission d'un titre et non rattachées (R. 2311-11 du CGCT).

Les restes à réaliser de la section d'investissement correspondent en dépenses, aux dépenses engagées non mandatées au 31/12 de l'exercice précédent telles qu'elles ressortent de la comptabilité des engagements et aux recettes certaines n'ayant pas donné lieu à l'émission d'un titre au 31/12 de l'exercice précédent (R. 2311-11 du CGCT).

(3) Total de la section de fonctionnement = RAR + résultat reporté + crédits de fonctionnement votés.

Total de la section d'investissement = RAR + solde d'exécution reporté + crédits d'investissement votés.

Total du budget = Total de la section de fonctionnement + Total de la section d'investissement.

II - PRESENTATION GENERALE DU BUDGET	II
SECTION DE FONCTIONNEMENT – CHAPITRES	A2

DEPENSES DE FONCTIONNEMENT

Chap.	Libellé	Pour mémoire budget précédent (1)	Restes à réaliser N-1 (2)	Propositions nouvelles	VOTE (3)	TOTAL (= RAR + vote)
011	Charges à caractère général	2 852 421,99	0,00	2 844 180,12	2 844 180,12	2 844 180,12
012	Charges de personnel, frais assimilés	7 088 378,00	0,00	7 223 222,00	7 223 222,00	7 223 222,00
014	Atténuations de produits	963 960,99	0,00	1 307 080,87	1 307 080,87	1 307 080,87
65	Autres charges de gestion courante	899 452,00	0,00	954 018,00	954 018,00	954 018,00
656	Frais fonctionnement des groupes d'élus	0,00	0,00	0,00	0,00	0,00
Total des dépenses de gestion courante		11 804 212,98	0,00	12 328 500,99	12 328 500,99	12 328 500,99
66	Charges financières	208 373,23	0,00	181 086,55	181 086,55	181 086,55
67	Charges exceptionnelles	16 500,00	0,00	314 105,00	314 105,00	314 105,00
68	Dotations provisions semi-budgétaires (4)	0,00		1 167 454,00	1 167 454,00	1 167 454,00
022	Dépenses imprévues	600 000,00		0,00	0,00	0,00
Total des dépenses réelles de fonctionnement		12 629 086,21	0,00	13 991 146,54	13 991 146,54	13 991 146,54
023	Virement à la section d'investissement (5)	2 143 669,70		1 461 621,90	1 461 621,90	1 461 621,90
042	Opérat° ordre transfert entre sections (5)	514 562,77		484 092,60	484 092,60	484 092,60
043	Opérat° ordre intérieur de la section (5)	0,00		0,00	0,00	0,00
Total des dépenses d'ordre de fonctionnement		2 658 232,47		1 945 714,50	1 945 714,50	1 945 714,50
TOTAL		15 287 318,68	0,00	15 936 861,04	15 936 861,04	15 936 861,04

D 002 RESULTAT REPORTE OU ANTICIPE (2)	0,00
---	-------------

TOTAL DES DEPENSES DE FONCTIONNEMENT CUMULEES	15 936 861,04
--	----------------------

RECETTES DE FONCTIONNEMENT

Chap.	Libellé	Pour mémoire budget précédent (1)	Restes à réaliser N-1 (2)	Propositions nouvelles	VOTE (3)	TOTAL (= RAR + vote)
013	Atténuations de charges	79 500,00	0,00	110 500,00	110 500,00	110 500,00
70	Produits services, domaine et ventes div	1 340 100,00	0,00	1 200 800,00	1 200 800,00	1 200 800,00
73	Impôts et taxes	9 020 232,00	0,00	9 148 051,00	9 148 051,00	9 148 051,00
74	Dotations et participations	1 939 773,00	0,00	1 663 144,00	1 663 144,00	1 663 144,00
75	Autres produits de gestion courante	115 348,45	0,00	97 000,00	97 000,00	97 000,00
Total des recettes de gestion courante		12 494 953,45	0,00	12 219 495,00	12 219 495,00	12 219 495,00
76	Produits financiers	15,00	0,00	0,00	0,00	0,00
77	Produits exceptionnels	0,00	0,00	0,00	0,00	0,00
78	Reprises provisions semi-budgétaires (4)	0,00		0,00	0,00	0,00
Total des recettes réelles de fonctionnement		12 494 968,45	0,00	12 219 495,00	12 219 495,00	12 219 495,00
042	Opérat° ordre transfert entre sections (5)	0,00		0,00	0,00	0,00
043	Opérat° ordre intérieur de la section (5)	0,00		0,00	0,00	0,00
Total des recettes d'ordre de fonctionnement		0,00		0,00	0,00	0,00
TOTAL		12 494 968,45	0,00	12 219 495,00	12 219 495,00	12 219 495,00

R 002 RESULTAT REPORTE OU ANTICIPE (2)	3 717 366,04
---	---------------------

TOTAL DES RECETTES DE FONCTIONNEMENT CUMULEES	15 936 861,04
--	----------------------

Pour information :

AUTOFINANCEMENT PREVISIONNEL DÉGAGÉ AU PROFIT DE LA SECTION D'INVESTISSEMENT (6)	1 945 714,50	Il s'agit, pour un budget voté en équilibre, des ressources propres correspondant à l'excédent des recettes réelles de fonctionnement sur les dépenses réelles de fonctionnement. Il sert à financer le remboursement du capital de la dette et les nouveaux investissements de la commune ou de l'établissement.
---	---------------------	---

(1) Cf. Modalités de vote I-B.

(2) Inscrire en cas de reprise des résultats de l'exercice précédent (après vote du compte administratif) ou si reprise anticipée des résultats.

(3) Le vote de l'organe délibérant porte uniquement sur les propositions nouvelles.

(4) Si la commune ou l'établissement applique le régime des provisions semi-budgétaires.

(5) $DF\ 023 + RI\ 021$; $DI\ 040 + RF\ 042$; $RI\ 040 + DF\ 042$; $DI\ 041 + RI\ 041$; $DF\ 043 + RF\ 043$

(6) Solde de l'opération $DF\ 023 + DF\ 042 - RF\ 042$ ou solde de l'opération $RI\ 021 + RI\ 040 - DI\ 040$



II – PRESENTATION GENERALE DU BUDGET	II
SECTION D'INVESTISSEMENT – CHAPITRES	A3

DEPENSES D'INVESTISSEMENT

Chap.	Libellé	Pour mémoire budget précédent (1)	Restes à réaliser N-1 (2)	Propositions nouvelles	VOTE (3)	TOTAL (= RAR + vote)
010	Stocks (5)	0,00	0,00	0,00	0,00	0,00
20	Immobilisations incorporelles (sauf 204)	183 988,00	32 545,08	380 090,00	380 090,00	412 635,08
204	Subventions d'équipement versées	264 651,00	96 501,74	0,00	0,00	96 501,74
21	Immobilisations corporelles	2 260 219,47	228 518,62	2 040 664,70	2 040 664,70	2 269 183,32
22	Immobilisations reçues en affectation (6)	0,00	0,00	0,00	0,00	0,00
23	Immobilisations en cours	0,00	0,00	0,00	0,00	0,00
	Total des opérations d'équipement	0,00	0,00	0,00	0,00	0,00
	Total des dépenses d'équipement	2 688 858,47	357 565,44	2 420 754,70	2 420 754,70	2 778 320,14
10	Dotations, fonds divers et réserves	0,00	0,00	0,00	0,00	0,00
13	Subventions d'investissement	0,00	0,00	0,00	0,00	0,00
16	Emprunts et dettes assimilées	541 000,00	0,00	491 000,00	491 000,00	491 000,00
18	Compte de liaison : affectat° (BA,régie) (7)	0,00	0,00	0,00	0,00	0,00
26	Participat° et créances rattachées	0,00	0,00	0,00	0,00	0,00
27	Autres immobilisations financières	0,00	0,00	0,00	0,00	0,00
020	Dépenses imprévues	0,00		0,00	0,00	0,00
	Total des dépenses financières	541 000,00	0,00	491 000,00	491 000,00	491 000,00
45...	Total des opé. pour compte de tiers (8)	0,00	0,00	0,00	0,00	0,00
	Total des dépenses réelles d'investissement	3 229 858,47	357 565,44	2 911 754,70	2 911 754,70	3 269 320,14
040	Opérat° ordre transfert entre sections (4)	0,00		0,00	0,00	0,00
041	Opérations patrimoniales (4)	500 000,00		400 000,00	400 000,00	400 000,00
	Total des dépenses d'ordre d'investissement	500 000,00		400 000,00	400 000,00	400 000,00
	TOTAL	3 729 858,47	357 565,44	3 311 754,70	3 311 754,70	3 669 320,14

D 001 SOLDE D'EXECUTION NEGATIF REPORTE OU ANTICIPE (2)	159 633,16
---	------------

=

TOTAL DES DEPENSES D'INVESTISSEMENT CUMULEES	3 828 953,30
---	---------------------

RECETTES D'INVESTISSEMENT

Chap.	Libellé	Pour mémoire budget précédent (1)	Restes à réaliser N-1 (2)	Propositions nouvelles	VOTE (3)	TOTAL (= RAR + vote)
010	Stocks (5)	0,00	0,00	0,00	0,00	0,00
13	Subventions d'investissement (hors 138)	7 000,00	0,00	21 000,00	21 000,00	21 000,00
16	Emprunts et dettes assimilées (hors 165)	0,00	0,00	500 000,00	500 000,00	500 000,00
20	Immobilisations incorporelles (sauf 204)	0,00	0,00	0,00	0,00	0,00
204	Subventions d'équipement versées	0,00	0,00	0,00	0,00	0,00
21	Immobilisations corporelles	0,00	0,00	0,00	0,00	0,00
22	Immobilisations reçues en affectation (6)	0,00	0,00	0,00	0,00	0,00
23	Immobilisations en cours	0,00	0,00	0,00	0,00	0,00
	Total des recettes d'équipement	7 000,00	0,00	521 000,00	521 000,00	521 000,00
10	Dotations, fonds divers et réserves (hors 1068)	300 000,00	0,00	98 000,00	98 000,00	98 000,00
1068	Excédents de fonctionnement capitalisés (9)	66 473,82	0,00	517 198,60	517 198,60	517 198,60
138	Autres subven° invest. non transf.	0,00	0,00	0,00	0,00	0,00
165	Dépôts et cautionnements reçus	1 000,00	0,00	1 000,00	1 000,00	1 000,00
18	Compte de liaison : affectat° (BA,régie) (7)	0,00	0,00	0,00	0,00	0,00
26	Participat° et créances rattachées	0,00	0,00	0,00	0,00	0,00
27	Autres immobilisations financières	0,00	0,00	0,00	0,00	0,00
024	Produits des cessions d'immobilisations	263 626,00	0,00	346 040,20	346 040,20	346 040,20
	Total des recettes financières	631 099,82	0,00	962 238,80	962 238,80	962 238,80
45...	Total des opé. pour le compte de tiers (8)	0,00	0,00	0,00	0,00	0,00
	Total des recettes réelles d'investissement	638 099,82	0,00	1 483 238,80	1 483 238,80	1 483 238,80

Chap.	Libellé	Pour mémoire budget précédent (1)	Restes à réaliser N-1 (2)	Propositions nouvelles	VOTE (3)	TOTAL (= RAR + vote)
021	Virement de la sect ⁿ de fonctionnement (4)	2 143 669,70		1 461 621,90	1 461 621,90	1 461 621,90
040	Opérat ⁿ ordre transfert entre sections (4)	514 562,77		484 092,60	484 092,60	484 092,60
041	Opérations patrimoniales (4)	500 000,00		400 000,00	400 000,00	400 000,00
Total des recettes d'ordre d'investissement		3 158 232,47		2 345 714,50	2 345 714,50	2 345 714,50
TOTAL		3 796 332,25	0,00	3 828 953,30	3 828 953,30	3 828 953,30

+

R 001 SOLDE D'EXECUTION POSITIF REPORTE OU ANTICIPE (2)	0,00
--	-------------

=

TOTAL DES RECETTES D'INVESTISSEMENT CUMULEES	3 828 953,30
---	---------------------

Pour information :

Il s'agit, pour un budget voté en équilibre, des ressources propres correspondant à l'excédent des recettes réelles de fonctionnement sur les dépenses réelles de fonctionnement. Il sert à financer le remboursement du capital de la dette et les nouveaux investissements de la commune ou de l'établissement.

AUTOFINANCEMENT PREVISIONNEL DÉGAGÉ PAR LA SECTION DE FONCTIONNEMENT (10)	1 945 714,50
--	---------------------

(1) Cf. Modalités de vote I-B.

(2) Inscrite en cas de reprise des résultats de l'exercice précédent (après vote du compte administratif) ou si reprise anticipée des résultats.

(3) Le vote de l'organe délibérant porte uniquement sur les propositions nouvelles.

(4) DF 023 = RI 021 ; DI 040 = RF 042 ; RI 040 = DF 042 ; DI 041 = RI 041 ; DF 043 = RF 043.

(5) A servir uniquement dans le cadre d'un suivi des stocks selon la méthode de l'inventaire permanent simplifié autorisée pour les seules opérations d'aménagements (lotissement, ZAC...) par ailleurs retracées dans le cadre de budgets annexes.

(6) En dépenses, le chapitre 22 retrace les travaux d'investissement réalisés sur les biens reçus en affectation. En recette, il retrace, le cas échéant, l'annulation de tels travaux effectués sur un exercice antérieur.

(7) A servir uniquement lorsque la commune ou l'établissement effectue une dotation initiale en espèces au profit d'un service public non personnalisé qu'elle ou qu'il crée.

(8) Seul le total des opérations pour compte de tiers figure sur cet état (voir le détail Annexe IV A9).

(9) Le compte 1068 n'est pas un chapitre mais un article du chapitre 10.

(10) Solde de l'opération DF 023 + DF 042 - RF 042 ou solde de l'opération RI 021 + RI 040 - DI 040.

II – PRESENTATION GENERALE DU BUDGET	II
BALANCE GENERALE DU BUDGET	B1

1 – DEPENSES (du présent budget + restes à réaliser)

	FONCTIONNEMENT	Opérations réelles (1)	Opérations d'ordre (2)	TOTAL
011	Charges à caractère général	2 844 180,12		2 844 180,12
012	Charges de personnel, frais assimilés	7 223 222,00		7 223 222,00
014	Atténuations de produits	1 307 080,87		1 307 080,87
60	Achats et variation des stocks (3)		0,00	0,00
65	Autres charges de gestion courante	954 018,00		954 018,00
656	Frais fonctionnement des groupes d'élus (4)	0,00		0,00
66	Charges financières	181 086,55	0,00	181 086,55
67	Charges exceptionnelles	314 105,00	0,00	314 105,00
68	Dot. aux amortissements et provisions	1 167 454,00	484 092,60	1 651 546,60
71	Production stockée (ou déstockage) (3)		0,00	0,00
022	Dépenses imprévues	0,00		0,00
023	Virement à la section d'investissement		1 461 621,90	1 461 621,90
Dépenses de fonctionnement – Total		13 991 146,54	1 945 714,50	15 936 861,04

+

D 002 RESULTAT REPORTE OU ANTICIPE	0,00
---	-------------

*

TOTAL DES DEPENSES DE FONCTIONNEMENT CUMULEES	15 936 861,04
--	----------------------

	INVESTISSEMENT	Opérations réelles (1)	Opérations d'ordre (2)	TOTAL
10	Dotations, fonds divers et réserves	0,00	0,00	0,00
13	Subventions d'investissement	0,00	0,00	0,00
15	Provisions pour risques et charges (5)		0,00	0,00
16	Emprunts et dettes assimilées (sauf 1688 non budgétaire)	491 000,00	0,00	491 000,00
18	Compte de liaison : affectat* (BA,régie)	(8) 0,00		0,00
	Total des opérations d'équipement	0,00		0,00
198	Neutral amort. subv. équip. versées		0,00	0,00
20	Immobilisations incorporelles(sauf 204) (6)	412 635,08	0,00	412 635,08
204	Subventions d'équipement versées	96 501,74	0,00	96 501,74
21	Immobilisations corporelles (6)	2 269 183,32	400 000,00	2 669 183,32
22	Immobilisations reçues en affectation (6)	(9) 0,00	0,00	0,00
23	Immobilisations en cours (6)	0,00	0,00	0,00
26	Participations et créances rattachées	0,00	0,00	0,00
27	Autres immobilisations financières	0,00	0,00	0,00
28	Amortissement des immobilisations (reprises)		0,00	0,00
29	Prov. pour dépréciat* immobilisations (5)		0,00	0,00
39	Prov. dépréciat* des stocks et en-cours (5)		0,00	0,00
45...	Total des opérations pour compte de tiers (7)	0,00	0,00	0,00
481	Charges à rép. sur plusieurs exercices		0,00	0,00
49	Prov. dépréc. comptes de tiers (5)		0,00	0,00
59	Prov. dépréc. comptes financiers (5)		0,00	0,00
3...	Stocks	0,00	0,00	0,00
020	Dépenses imprévues	0,00		0,00
Dépenses d'investissement – Total		3 269 320,14	400 000,00	3 669 320,14

+

D 001 SOLDE D'EXECUTION NEGATIF REPORTE OU ANTICIPE	159 633,16
--	-------------------

*

TOTAL DES DEPENSES D'INVESTISSEMENT CUMULEES	3 828 953,30
---	---------------------

- (1) Y compris les opérations relatives au rattachement des charges et des produits et les opérations d'ordre semi-budgétaires.
- (2) Voir liste des opérations d'ordre.
- (3) Permet de retracer des opérations particulières telles que les opérations de stocks liées à la tenue d'un inventaire permanent simplifié.
- (4) Communes, communautés d'agglomération et communautés urbaines de plus de 100 000 habitants.
- (5) Si la commune ou l'établissement applique le régime des provisions budgétaires.
- (6) Hors chapitres « opérations d'équipement ».
- (7) Seul le total des opérations pour compte de tiers figure sur cet état (voir le détail Annexe IV A9).
- (8) A servir uniquement lorsque la commune ou l'établissement effectue une dotation initiale en espèces au profit d'un service public non personnalisé qu'elle ou qu'il crée.
- (9) En dépenses, le chapitre 22 retrace les travaux d'investissement réalisés sur les biens reçus en affectation. En recettes, il retrace, le cas échéant, l'amortissement de tels travaux effectués sur un exercice antérieur.

2017

II – PRESENTATION GENERALE DU BUDGET	II
BALANCE GENERALE DU BUDGET	B2

2 – RECETTES (du présent budget + restes à réaliser)

	FONCTIONNEMENT	Opérations réelles (1)	Opérations d'ordre (2)	TOTAL
013	Atténuations de charges	110 500,00		110 500,00
60	Achats et variation des stocks (3)		0,00	0,00
70	Produits services, domaine et ventes div	1 200 800,00		1 200 800,00
71	Production stockée (ou désstockage)		0,00	0,00
72	Production immobilisée		0,00	0,00
73	Impôts et taxes	9 148 051,00		9 148 051,00
74	Dotations et participations	1 663 144,00		1 663 144,00
75	Autres produits de gestion courante	97 000,00	0,00	97 000,00
76	Produits financiers	0,00	0,00	0,00
77	Produits exceptionnels	0,00	0,00	0,00
78	Reprise sur amortissements et provisions	0,00	0,00	0,00
79	Transferts de charges		0,00	0,00
Recettes de fonctionnement – Total		12 219 495,00	0,00	12 219 495,00

+

R 002 RESULTAT REPORTE OU ANTICIPE	3 717 366,04
---	---------------------

=

TOTAL DES RECETTES DE FONCTIONNEMENT CUMULEES	15 936 861,04
--	----------------------

	INVESTISSEMENT	Opérations réelles (1)	Opérations d'ordre (2)	TOTAL
10	Dotations, fonds divers et réserves (sauf 1068)	98 000,00	0,00	98 000,00
13	Subventions d'investissement	21 000,00	0,00	21 000,00
15	Provisions pour risques et charges (4)		0,00	0,00
16	Emprunts et dettes assimilées (sauf 1688 non budgétaires)	501 000,00	0,00	501 000,00
18	Compte de liaison : affectat* (BA,régie)	(6) 0,00		0,00
20	Immobilisations incorporelles (sauf 204)	0,00	400 000,00	400 000,00
204	Subventions d'équipement versées	0,00	0,00	0,00
21	Immobilisations corporelles	0,00	0,00	0,00
22	Immobilisations reçues en affectation	(7) 0,00	0,00	0,00
23	Immobilisations en cours	0,00	0,00	0,00
26	Participations et créances rattachées	0,00	0,00	0,00
27	Autres immobilisations financières	0,00	0,00	0,00
28	Amortissement des immobilisations		451 431,40	451 431,40
29	Prov. pour dépréciat* immobilisations (4)		0,00	0,00
39	Prov. dépréciat* des stocks et en-cours (4)		0,00	0,00
45...	Opérations pour compte de tiers (5)	0,00	0,00	0,00
481	Charges à rép. sur plusieurs exercices		32 661,20	32 661,20
49	Prov. dépréc. comptes de tiers (4)		0,00	0,00
59	Prov. dépréc. comptes financiers (4)		0,00	0,00
3...	Stocks	0,00	0,00	0,00
021	Virement de la sect* de fonctionnement		1 461 621,90	1 461 621,90
024	Produits des cessions d'immobilisations	346 040,20		346 040,20
Recettes d'investissement – Total		966 040,20	2 345 714,50	3 311 754,70

+

R 001 SOLDE D'EXECUTION POSITIF REPORTE OU ANTICIPE	0,00
--	-------------


+

AFFECTATION AU COMPTE 1068	517 198,60
-----------------------------------	-------------------

=

TOTAL DES RECETTES D'INVESTISSEMENT CUMULEES	3 828 953,30
---	---------------------

- (1) Y compris les opérations relatives au rattachement des charges et des produits et les opérations d'ordre semi-budgétaires.
- (2) Voir liste des opérations d'ordre.
- (3) Permet de retracer des opérations particulières telles que les opérations de stocks liées à la tenue d'un inventaire permanent simplifié.
- (4) Si la commune ou l'établissement applique le régime des provisions budgétaires.
- (5) Seul le total des opérations pour compte de tiers figure sur cet état (voir le détail Annexe IV A9).
- (6) A saisir uniquement lorsque la commune ou l'établissement effectue une dotation initiale en espèces au profit d'un service public non personnalisé qu'elle ou qu'il crée.
- (7) En dépenses, le chapitre 22 retrace les travaux d'investissement réalisés sur les biens reçus en affectation. En recette, il retrace, le cas échéant, l'annulation de tels travaux effectués sur un exercice antérieur.



III – VOTE DU BUDGET				III
SECTION DE FONCTIONNEMENT – DETAIL DES DEPENSES				A1
Chap / art (1)	Libellé (1)	Pour mémoire budget précédent (2)	Propositions nouvelles (3)	Vote (4)
011	Charges à caractère général	2 852 421,99	2 844 180,12	2 844 180,12
6042	Achats prestat services (hors terrains)	492 900,00	489 128,00	489 128,00
60611	Eau et assainissement	102 000,00	100 000,00	100 000,00
60612	Energie - Electricité	325 000,00	309 000,00	309 000,00
60621	Combustibles	1 000,00	2 800,00	2 800,00
60622	Carburants	27 000,00	26 000,00	26 000,00
60623	Alimentation	52 400,00	61 292,00	61 292,00
60624	Produits de traitement	0,00	1 500,00	1 500,00
60628	Autres fournitures non stockées	42 650,00	46 600,00	46 600,00
60631	Fournitures d'entretien	81 000,00	90 000,00	90 000,00
60632	Fournitures de petit équipement	74 028,00	77 210,00	77 210,00
60633	Fournitures de voirie	2 500,00	4 200,00	4 200,00
60636	Vêtements de travail	11 500,00	14 100,00	14 100,00
6064	Fournitures administratives	29 240,00	25 929,14	25 929,14
6065	Livres, disques, ... (médiathèque)	26 000,00	26 400,00	26 400,00
6067	Fournitures scolaires	50 900,00	51 330,00	51 330,00
6068	Autres matières et fournitures	12 910,00	21 660,00	21 660,00
6132	Locations immobilières	11 543,02	11 073,02	11 073,02
6135	Locations mobilières	57 616,36	42 106,08	42 106,08
61521	Entretien terrains	114 595,00	116 600,00	116 600,00
615221	Entretien, réparations bâtiments publics	100 000,00	80 000,00	80 000,00
615228	Entretien, réparations autres bâtiments	13 000,00	20 000,00	20 000,00
615231	Entretien, réparations voiries	11 630,00	10 200,00	10 200,00
615232	Entretien, réparations réseaux	21 500,00	0,00	0,00
61551	Entretien matériel roulant	30 000,00	29 000,00	29 000,00
61558	Entretien autres biens mobiliers	23 450,00	19 360,00	19 360,00
6156	Maintenance	137 302,52	147 345,60	147 345,60
6161	Multirisques	21 000,00	6 308,01	6 308,01
6162	Assur. obligatoire dommage-construction	55 000,00	46 688,27	46 688,27
6168	Autres primes d'assurance	2 000,00	1 000,00	1 000,00
617	Etudes et recherches	1 000,00	500,00	500,00
6182	Documentation générale et technique	15 600,00	9 600,00	9 600,00
6184	Versements à des organismes de formation	33 800,00	35 792,00	35 792,00
6188	Autres frais divers	2 180,00	2 160,00	2 160,00
6225	Indemnités aux comptable et régisseurs	2 850,00	1 827,00	1 827,00
6226	Honoraires	54 354,00	71 050,00	71 050,00
6227	Frais d'actes et de contentieux	11 000,00	11 000,00	11 000,00
6228	Divers	161 796,00	223 225,00	223 225,00
6231	Annonces et insertions	13 100,00	15 700,00	15 700,00
6232	Fêtes et cérémonies	44 025,00	47 939,00	47 939,00
6236	Catalogues et imprimés	24 584,00	23 968,00	23 968,00
6237	Publications	16 000,00	19 000,00	19 000,00
6238	Divers	3 740,00	0,00	0,00
6247	Transports collectifs	134 900,00	104 600,00	104 600,00
6257	Réceptions	800,00	500,00	500,00
6261	Frais d'affranchissement	23 000,00	25 300,00	25 300,00
6262	Frais de télécommunications	115 483,09	116 000,00	116 000,00
627	Services bancaires et assimilés	2 400,00	2 400,00	2 400,00
6281	Concours divers (cotisations)	57 105,00	57 170,00	57 170,00
6283	Frais de nettoyage des locaux	92 400,00	92 650,00	92 650,00
6284	Redevances pour services rendus	1 950,00	2 600,00	2 600,00
6288	Autres services extérieurs	57 290,00	53 490,00	53 490,00
63512	Taxes foncières	25 500,00	25 000,00	25 000,00
6354	Droits d'enregistrement et de timbre	500,00	500,00	500,00
6355	Taxes et impôts sur les véhicules	500,00	500,00	500,00
637	Autres impôts, taxes (autres organismes)	26 900,00	24 879,00	24 879,00
012	Charges de personnel, frais assimilés	7 088 378,00	7 223 222,00	7 223 222,00
6218	Autre personnel extérieur	110 615,00	114 682,00	114 682,00
6331	Versement de transport	74 011,00	75 498,00	75 498,00

Chap / art (1)	Libellé (1)	Pour mémoire budget précédent (2)	Propositions nouvelles (3)	Vote (4)
6332	Cotisations versées au F.N.A.L.	19 456,00	19 854,00	19 854,00
6336	Cotisations CNFPT et CDGFPT	63 816,00	65 120,00	65 120,00
6338	Autres impôts, taxes sur rémunérations	10 687,00	10 987,00	10 987,00
64111	Rémunération principale titulaires	2 753 737,00	2 779 998,00	2 779 998,00
64112	NBI, SFT, indemnité résidence	136 114,00	149 023,00	149 023,00
64118	Autres indemnités titulaires	586 500,00	535 700,00	535 700,00
64131	Rémunérations non tit.	1 118 533,00	1 169 383,00	1 169 383,00
64136	Indemnités préavis, licenciement non tit	0,00	8 600,00	8 600,00
64168	Autres emplois d'insertion	176 855,00	113 067,00	113 067,00
6417	Rémunérations des apprentis	35 313,00	27 517,00	27 517,00
6451	Cotisations à l'U.R.S.S.A.F.	810 931,00	806 724,00	806 724,00
6453	Cotisations aux caisses de retraites	904 798,00	915 157,00	915 157,00
6454	Cotisations aux A.S.S.E.D.I.C.	71 586,00	90 761,00	90 761,00
6455	Cotisations pour assurance du personnel	38 970,00	209 171,00	209 171,00
6456	Versement au F.N.C. supplément familial	2 874,00	3 000,00	3 000,00
6458	Cotis. aux autres organismes sociaux	30,00	30,00	30,00
6475	Médecine du travail, pharmacie	14 250,00	14 850,00	14 850,00
6488	Autres charges	159 302,00	114 100,00	114 100,00
014	Atténuations de produits	963 960,99	1 307 080,87	1 307 080,87
739115	Prélèvements au titre de l'article 55 loi SRU	144 453,99	85 000,00	85 000,00
73921	Prélèvements pour revers fiscalité entre coté	618 507,00	0,00	0,00
739211	Attributions de compensation	0,00	1 022 080,87	1 022 080,87
739223	Fonds péréquation ress. com. et intercom	0,00	200 000,00	200 000,00
73925	Fonds péréquation ress. interco. commun.	201 000,00	0,00	0,00
65	Autres charges de gestion courante	899 452,00	954 018,00	954 018,00
6531	Indemnités	142 110,00	142 440,00	142 440,00
6533	Cotisations de retraite	8 850,00	8 849,00	8 849,00
6534	Cotis. de sécurité sociale - part patron	13 535,00	12 696,00	12 696,00
6535	Formation	6 000,00	2 000,00	2 000,00
6541	Créances admises en non-valeur	15 000,00	10 000,00	10 000,00
6542	Créances éteintes	0,00	6 000,00	6 000,00
65548	Autres contributions	132 000,00	130 800,00	130 800,00
6555	Contribut ⁿ CNFPT (personnel privé emploi	0,00	53 415,00	53 415,00
6557	Contribut ⁿ politique de l'habitat	140 000,00	145 000,00	145 000,00
6558	Autres contributions obligatoires	57 462,00	59 346,00	59 346,00
657362	Subv. fonct. CCAS	300 000,00	300 000,00	300 000,00
6574	Subv. fonct. Associat ⁿ , personnes privées	84 495,00	83 472,00	83 472,00
656	Frais fonctionnement des groupes d'élus	0,00	0,00	0,00
TOTAL = DEPENSES DE GESTION DES SERVICES (a) = (011 + 012 + 014 + 65 + 656)		11 804 212,98	12 328 500,99	12 328 500,99
66	Charges financières (b)	208 373,23	181 086,55	181 086,55
66111	Intérêts réglés à l'échéance	215 000,00	185 000,00	185 000,00
66112	Intérêts - Rattachement des ICNE	-7 626,77	-4 913,45	-4 913,45
6688	Autres	1 000,00	1 000,00	1 000,00
67	Charges exceptionnelles (c)	16 500,00	314 105,00	314 105,00
6712	Amendes fiscales et pénales	500,00	6 805,00	6 805,00
6714	Bourses et prix	11 000,00	2 300,00	2 300,00
6718	Autres charges exceptionnelles gestion	2 500,00	2 500,00	2 500,00
673	Titres annulés (sur exercices antérieurs	2 500,00	2 500,00	2 500,00
678	Autres charges exceptionnelles	0,00	300 000,00	300 000,00
68	Dotations provisions semi-budgétaires (d) (6)	0,00	1 167 454,00	1 167 454,00
6815	Dot. prov. pour risques fonct. courant	0,00	1 167 454,00	1 167 454,00
022	Dépenses imprévues (e)	600 000,00	0,00	0,00
TOTAL DES DEPENSES REELLES = a + b + c + d + e		12 629 086,21	13 991 146,54	13 991 146,54
023	Virement à la section d'investissement	2 143 669,70	1 461 621,90	1 461 621,90
042	Opératⁿ ordre transfert entre sections (7) (8) (9)	514 562,77	484 092,60	484 092,60
6811	Dot. amort. et prov. Immos incorporelles	449 239,77	451 431,40	451 431,40
6862	Dot. amort. charges financ. à répartir	65 323,00	32 661,20	32 661,20
TOTAL DES PRELEVEMENTS AU PROFIT DE LA SECTION D'INVESTISSEMENT		2 658 232,47	1 945 714,50	1 945 714,50
043	Opératⁿ ordre intérieur de la section (10)	0,00	0,00	0,00

Chap / art (1)	Libellé (1)	Pour mémoire budget précédent (2)	Propositions nouvelles (3)	Vote (4)
TOTAL DES DEPENSES D'ORDRE		2 658 232,47	1 945 714,50	1 945 714,50
TOTAL DES DEPENSES DE FONCTIONNEMENT DE L'EXERCICE (= Total des opérations réelles et d'ordre)		15 287 318,68	15 936 861,04	15 936 861,04
				+
RESTES A REALISER N-1 (11)				0,00
				+
D 002 RESULTAT REPORTE OU ANTICIPE (11)				0,00
				=
TOTAL DES DEPENSES DE FONCTIONNEMENT CUMULEES				15 936 861,04

Détail du calcul des ICNE au compte 66112 (5)

Montant des ICNE de l'exercice	52 993,41
Montant des ICNE de l'exercice N-1	57 906,86
= Différence ICNE N - ICNE N-1	-4 913,45

(1) Détailler les chapitres budgétaires par article conformément au plan de comptes appliqué par la commune ou l'établissement.

(2) Cf. Modalités de vote I-B.

(3) Hors restes à réaliser.

(4) Le vote de l'organe délibérant porte uniquement sur les propositions nouvelles.

(5) Si le mandatement des ICNE de l'exercice est inférieur au montant de l'exercice N-1, le montant du compte 66112 sera négatif.

(6) Si la commune ou l'établissement applique le régime des provisions semi-budgétaires.

(7) Cf. définitions du chapitre des opérations d'ordre, DF 042 = RI 040.

(8) Aucune provision budgétaire ne doit figurer aux articles 675 et 676 (cf. chapitre 024 « produit des cessions d'immobilisation »).

(9) Le compte 66115 peut figurer dans le détail du chapitre 042 si la commune ou l'établissement applique le régime des provisions budgétaires.

(10) Chapitre destiné à retracer les opérations particulières telles que les opérations de stocks ou liées à la tenue d'un inventaire permanent simplifié.

(11) Inscrire en cas de reprise des résultats de l'exercice précédent (après vote du compte administratif ou si reprise anticipée des résultats).

III – VOTE DU BUDGET				III
SECTION DE FONCTIONNEMENT – DETAIL DES RECETTES				A2
Chap / art(1)	Libellé (1)	Pour mémoire budget précédent (2)	Propositions nouvelles (3)	Vote (4)
013	Atténuations de charges	79 500,00	110 500,00	110 500,00
6091	RRR obtenus sur matières premières	0,00	0,00	0,00
6419	Remboursements rémunérations personnel	79 500,00	110 500,00	110 500,00
6459	Remboursat charges SS et prévoyance	0,00	0,00	0,00
70	Produits services, domaine et ventes div	1 340 100,00	1 200 800,00	1 200 800,00
70311	Concessions cimetières (produit net)	8 000,00	9 000,00	9 000,00
70321	Stationnement et location voie publique	17 000,00	17 000,00	17 000,00
70323	Redev. occupat' domaine public communal	110 000,00	0,00	0,00
7062	Redevances services à caractère culturel	90 700,00	58 600,00	58 600,00
70631	Redevances services à caractère sportif	11 000,00	11 000,00	11 000,00
7066	Redevances services à caractère social	124 500,00	119 700,00	119 700,00
7067	Redev. services périscolaires et enseign	959 400,00	982 000,00	982 000,00
70688	Autres prestations de services	12 500,00	0,00	0,00
70878	Remb. frais par d'autres redevables	2 000,00	0,00	0,00
7088	Produits activités annexes (abonnements)	5 000,00	3 500,00	3 500,00
73	Impôts et taxes	9 020 232,00	9 148 051,00	9 148 051,00
73111	Taxes foncières et d'habitation	8 262 181,00	8 350 000,00	8 350 000,00
7318	Autres impôts locaux ou assimilés	0,00	0,00	0,00
7322	Fiscalité reversée / intermédiaire fonds	0,00	0,00	0,00
7323	Revers. prél. de l'Etat sur le PBJ	118 051,00	118 051,00	118 051,00
7343	Taxes sur les pylônes électriques	10 000,00	10 000,00	10 000,00
7351	Taxe consommation finale d'électricité	230 000,00	220 000,00	220 000,00
7368	Taxes locales sur la publicité extérieur	0,00	0,00	0,00
7381	Taxes additionnelles droits de mutation	400 000,00	450 000,00	450 000,00
74	Dotations et participations	1 939 773,00	1 663 144,00	1 663 144,00
7411	Dotation forfaitaire	775 000,00	585 000,00	585 000,00
745	Dotation spéciale instituteurs	0,00	0,00	0,00
74712	Emplois d'avenir	72 000,00	61 500,00	61 500,00
74718	Autres participations Etat	70 080,00	78 160,00	78 160,00
7472	Participat' Régions	0,00	0,00	0,00
7473	Participat' Départements	10 000,00	2 500,00	2 500,00
74748	Participat' Autres communes	9 300,00	11 212,00	11 212,00
7478	Participat' Autres organismes	582 800,00	640 350,00	640 350,00
7482	Compens. perte taxe add. droits mutation	0,00	0,00	0,00
748312	Dotat' de compensation de la TP	62 072,00	62 072,00	62 072,00
74832	Attribution du fonds départemental TP	280 000,00	150 000,00	150 000,00
74813	Etat - Compensation CET (CVAE et CFE)	7 637,00	5 000,00	5 000,00
74834	Etat - Compens. exonérat' taxes foncière	14 852,00	10 000,00	10 000,00
74835	Etat - Compens. exonérat' taxe habitat'	53 522,00	55 000,00	55 000,00
7484	Dotation de recensement	2 530,00	2 350,00	2 350,00
7485	Dotation pour les titres sécurisés	0,00	0,00	0,00
7486	Autres attributions et participations	0,00	0,00	0,00
75	Autres produits de gestion courante	115 348,45	97 000,00	97 000,00
752	Revenus des immeubles	47 000,00	87 000,00	87 000,00
7561	Régies dotées seule autonomie financière	63 748,45	0,00	0,00
758	Produits divers de gestion courante	4 600,00	10 000,00	10 000,00
TOTAL = RECETTES DE GESTION DES SERVICES (a) = 70 + 73 + 74 + 75 + 013		12 494 953,45	12 219 495,00	12 219 495,00
76	Produits financiers (b)	15,00	0,00	0,00
764	Revenus valeurs mobilières de placement	15,00	0,00	0,00
77	Produits exceptionnels (c)	0,00	0,00	0,00
7711	Dédits et pénalités perçus	0,00	0,00	0,00
7718	Autres produits except. opérat' gestion	0,00	0,00	0,00
7788	Produits exceptionnels divers	0,00	0,00	0,00
78	Reprises provisions semi-budgétaires (d) (5)	0,00	0,00	0,00
TOTAL DES RECETTES REELLES = a+b+c+d		12 494 968,45	12 219 495,00	12 219 495,00

Chap / art(1)	Libellé (1)	Pour mémoire budget précédent (2)	Propositions nouvelles (3)	Vote (4)
042	Opérat° ordre transfert entre sections (6) (7) (8)	0,00	0,00	0,00
7811	Rep. amort. immos corpo. et incorp.	0,00	0,00	0,00
043	Opérat° ordre intérieur de la section (9)	0,00	0,00	0,00
TOTAL DES RECETTES D'ORDRE		0,00	0,00	0,00
TOTAL DES RECETTES DE FONCTIONNEMENT DE L'EXERCICE (= Total des opérations réelles et d'ordre)		12 494 968,45	12 219 495,00	12 219 495,00

+	
RESTES A REALISER N-1 (10)	0,00
+	
R 002 RESULTAT REPORTE OU ANTICIPE (10)	3 717 366,04
=	
TOTAL DES RECETTES DE FONCTIONNEMENT CUMULEES	15 936 861,04

Détail du calcul des ICNE au compte 7622

Montant des ICNE de l'exercice	0,00
Montant des ICNE de l'exercice N-1	0,00
= Différence ICNE N – ICNE N-1	0,00

- (1) Détailler les chapitres budgétaires par article conformément au plan de comptes appliqué par la commune ou l'établissement.
 (2) Cf. Modalités de vote I-B.
 (3) Hors restes à réaliser.
 (4) Le vote de l'assemblée porte uniquement sur les propositions nouvelles.
 (5) Si la commune ou l'établissement applique le régime des provisions semi-budgétaires.
 (6) Cf. définitions du chapitre des opérations d'ordre, RF 042 = DI 040.
 (7) Aucune prévision budgétaire ne doit figurer aux articles 775 et 776 (cf. chapitre 024 « produit des cessions d'immobilisation »).
 (8) Le compte 7815 peut figurer dans le détail du chapitre 042 si la commune ou l'établissement applique le régime des provisions budgétaires.
 (9) Chapitre destiné à retracer les opérations particulières telles que les opérations de stocks ou liées à la tenue d'un inventaire permanent simplifié.
 (10) Inscrire en cas de reprise des résultats de l'exercice précédent (après vote du compte administratif ou si reprise anticipée des résultats).

III – VOTE DU BUDGET				III
SECTION D'INVESTISSEMENT – DETAIL DES DEPENSES				B1
Chap / art (1)	Libellé (1)	Pour mémoire budget précédent (2)	Propositions nouvelles (3)	Vote (4)
010	Stocks	0,00	0,00	0,00
20	Immobilisations incorporelles (sauf opérations et 204)	163 988,00	380 090,00	380 090,00
202	Frais réalisat° documents urbanisme	56 360,00	0,00	0,00
2031	Frais d'études	18 300,00	321 290,00	321 290,00
2051	Concessions, droits similaires	89 328,00	58 800,00	58 800,00
204	Subventions d'équipement versées (hors opérations)	264 651,00	0,00	0,00
2041582	Autres grpts - Bâtiments et installat°	180 502,00	0,00	0,00
204182	Autres org pub - Bâtiments et installat°	84 149,00	0,00	0,00
21	Immobilisations corporelles (hors opérations)	2 260 219,47	2 040 664,70	2 040 664,70
2111	Terrains nus	263 626,00	294 226,00	294 226,00
2118	Autres terrains	1 143 293,47	957 972,90	957 972,90
2128	Autres agencements et aménagements	5 000,00	82 000,00	82 000,00
21311	Hôtel de ville	22 400,00	4 173,80	4 173,80
21312	Bâtiments scolaires	101 000,00	184 360,40	184 360,40
21318	Autres bâtiments publics	398 900,00	206 846,30	206 846,30
2135	Installations générales, agencements	0,00	0,00	0,00
2151	Réseaux de voirie	100 000,00	30 000,00	30 000,00
2152	Installations de voirie	19 000,00	8 000,00	8 000,00
21532	Réseaux d'assainissement	15 000,00	0,00	0,00
2158	Autres inst. matériel outill. techniques	13 700,00	6 720,00	6 720,00
2182	Matériel de transport	0,00	0,00	0,00
2183	Matériel de bureau et informatique	105 500,00	119 000,00	119 000,00
2184	Mobilier	13 900,00	19 955,30	19 955,30
2188	Autres immobilisations corporelles	58 900,00	127 410,00	127 410,00
22	Immobilisations reçues en affectation (hors opérations)	0,00	0,00	0,00
23	Immobilisations en cours (hors opérations)	0,00	0,00	0,00
Total des dépenses d'équipement		2 688 858,47	2 420 754,70	2 420 754,70
10	Dotations, fonds divers et réserves	0,00	0,00	0,00
10223	TLE	0,00	0,00	0,00
13	Subventions d'investissement	0,00	0,00	0,00
16	Emprunts et dettes assimilées	541 000,00	491 000,00	491 000,00
1641	Emprunts en euros	540 000,00	490 000,00	490 000,00
165	Dépôts et cautionnements reçus	1 000,00	1 000,00	1 000,00
16	Compte de liaison : affectat° (BA,régie)	0,00	0,00	0,00
24	Participat° et créances rattachées	0,00	0,00	0,00
27	Autres immobilisations financières	0,00	0,00	0,00
010	Dépenses imprévues	0,00	0,00	0,00
Total des dépenses financières		541 000,00	491 000,00	491 000,00
Total des dépenses d'opérations pour compte de tiers		0,00	0,00	0,00
TOTAL DEPENSES REELLES		3 229 858,47	2 911 754,70	2 911 754,70
040	Opérat° ordre transfert entre sections (7)	0,00	0,00	0,00
Reprises sur autofinancement antérieur (8)		0,00	0,00	0,00
28033	Frais d'insertion	0,00	0,00	0,00
Charges transférées (9)		0,00	0,00	0,00
041	Opérations patrimoniales (10)	500 000,00	400 000,00	400 000,00
202	Frais réalisat° documents urbanisme	0,00	0,00	0,00
2112	Terrains de voirie	0,00	0,00	0,00
21311	Hôtel de ville	0,00	50 000,00	50 000,00
21312	Bâtiments scolaires	500 000,00	150 000,00	150 000,00
21316	Equipements du cimetière	0,00	0,00	0,00
21318	Autres bâtiments publics	0,00	200 000,00	200 000,00
2135	Installations générales, agencements	0,00	0,00	0,00
2152	Installations de voirie	0,00	0,00	0,00
21532	Réseaux d'assainissement	0,00	0,00	0,00

Chap / art (1)	Libellé (1)	Pour mémoire budget précédent (2)	Propositions nouvelles (3)	Vote (4)
21571	Matériel roulant	0,00	0,00	0,00
2183	Matériel de bureau et informatique	0,00	0,00	0,00
2184	Mobilier	0,00	0,00	0,00
2188	Autres immobilisations corporelles	0,00	0,00	0,00
TOTAL DEPENSES D'ORDRE		500 000,00	400 000,00	400 000,00
TOTAL DES DEPENSES D'INVESTISSEMENT DE L'EXERCICE (= Total des dépenses réelles et d'ordre)		3 729 858,47	3 311 754,70	3 311 754,70
				+
RESTES A REALISER N-1 (11)				357 565,44
				+
D 001 SOLDE D'EXECUTION NEGATIF REPORTE OU ANTICIPE (11)				159 633,16
				=
TOTAL DES DEPENSES D'INVESTISSEMENT CUMULEES				3 828 953,30

(1) Détailler les chapitres budgétaires par article conformément au plan de comptes appliqué par la commune ou l'établissement.

(2) Cf. Modalités de vote, I-B.

(3) Hors restes à réaliser.

(4) Le vote de l'organe délibérant porte uniquement sur les propositions nouvelles.

(5) Voir état II (B) 3 pour le détail des opérations d'équipement.

(6) Voir annexe IV A 9 pour le détail des opérations pour compte de tiers.

(7) Cf. définitions du chapitre des opérations d'ordre, DI 040 = RF 042.

(8) Les comptes 15, 29, 39, 49 et 59 peuvent figurer dans le détail du chapitre 040 si la commune ou l'établissement applique le régime des provisions budgétaires.

(9) Aucune prévision budgétaire ne doit figurer à l'article 192 (cf. chapitre 024 « produit des cessions d'immobilisation »).

(10) Cf. définitions du chapitre des opérations d'ordre, DI 041 = RI 041.

(11) Inscrire en cas de reprise des résultats de l'exercice précédent (après vote du compte administratif ou si reprise anticipée des résultats).

III – VOTE DU BUDGET				III
SECTION D'INVESTISSEMENT – DETAIL DES RECETTES				B2
Chap / art (1)	Libellé (1)	Pour mémoire budget précédent (2)	Propositions nouvelles (3)	Vote (4)
010	Stocks	0,00	0,00	0,00
13	Subventions d'investissement (hors 138)	7 000,00	21 000,00	21 000,00
1311	Subv. transf. Etat et établ. Nationaux	0,00	10 000,00	10 000,00
1321	Subv. non transf. Etat, établ. nationaux	0,00	11 000,00	11 000,00
1342	Amendes de police non transférable	7 000,00	0,00	0,00
16	Emprunts et dettes assimilées (hors 165)	0,00	500 000,00	500 000,00
1641	Emprunts en euros	0,00	500 000,00	500 000,00
20	Immobilisations incorporelles (sauf 204)	0,00	0,00	0,00
204	Subventions d'équipement versées	0,00	0,00	0,00
21	Immobilisations corporelles	0,00	0,00	0,00
22	Immobilisations reçues en affectation	0,00	0,00	0,00
23	Immobilisations en cours	0,00	0,00	0,00
Total des recettes d'équipement		7 000,00	521 000,00	521 000,00
10	Dotations, fonds divers et réserves	366 473,82	615 198,60	615 198,60
10222	FCTVA	230 000,00	98 000,00	98 000,00
10226	Taxe d'aménagement	70 000,00	0,00	0,00
1058	Excédents de fonctionnement capitalisés	66 473,82	517 198,60	517 198,60
138	Autres subvent* invest. non transf.	0,00	0,00	0,00
165	Dépôts et cautionnements reçus	1 000,00	1 000,00	1 000,00
18	Compte de liaison : affectat* (BA,régie)	0,00	0,00	0,00
26	Participat* et créances rattachées	0,00	0,00	0,00
27	Autres immobilisations financières	0,00	0,00	0,00
024	Produits des cessions d'immobilisations	263 626,00	346 040,20	346 040,20
Total des recettes financières		631 099,82	962 238,80	962 238,80
Total des recettes d'opérations pour compte de tiers		0,00	0,00	0,00
TOTAL RECETTES REELLES		638 099,82	1 483 238,80	1 483 238,80
021	Virement de la sect* de fonctionnement	2 143 669,70	1 461 621,90	1 461 621,90
040	Opérat* ordre transfert entre sections (6) (7) (8)	514 562,77	484 092,60	484 092,60
2802	Frais liés à la réalisation des document	0,00	31 022,97	31 022,97
28041582	GFP : Bâtiments, installations	69 218,16	25 286,00	25 286,00
2804182	Autres org pub - Bâtiments et installat*	18 706,00	24 313,00	24 313,00
2804412	Sub nat org pub - Bâtiments, installat*	6 579,00	6 579,00	6 579,00
28051	Concessions et droits similaires	11 170,80	38 667,68	38 667,68
28128	Autres aménagements de terrains	38 656,68	33 786,26	33 786,26
28136	Installations générales, agencements, .	11 657,13	10 322,28	10 322,28
28132	Réseaux d'assainissement	0,00	2 478,00	2 478,00
281568	Autres matériels, outillages incendie	1 678,00	1 767,53	1 767,53
281571	Matériel roulant	14 984,00	14 984,00	14 984,00
281578	Autre matériel et outillage de voirie	11 639,76	8 216,42	8 216,42
28155	Autres installat*, matériel et outillage	11 715,84	11 068,40	11 068,40
28181	Installations générales, aménagt divers	0,00	15 191,28	15 191,28
28182	Matériel de transport	37 375,15	33 150,00	33 150,00
28183	Matériel de bureau et informatique	68 725,15	64 634,32	64 634,32
28184	Mobilier	25 597,01	26 026,00	26 026,00
28188	Autres immo. corporelles	123 537,11	103 938,26	103 938,26
4817	Pénalités de renégociation de la dette	65 323,00	32 661,20	32 661,20
TOTAL DES PRELEVEMENTS PROVENANT DE LA SECTION DE FONCTIONNEMENT		2 658 232,47	1 945 714,50	1 945 714,50
041	Opérations patrimoniales (9)	500 000,00	400 000,00	400 000,00
2031	Frais d'études	400 000,00	400 000,00	400 000,00
2033	Frais d'insertion	100 000,00	0,00	0,00
TOTAL RECETTES D'ORDRE		3 158 232,47	2 345 714,50	2 345 714,50

Chap / art (1)	Libellé (1)	Pour mémoire budget précédent (2)	Propositions nouvelles (3)	Vote (4)
TOTAL DES RECETTES D'INVESTISSEMENT DE L'EXERCICE (= Total des recettes réelles et d'ordre)		3 796 332,29	3 828 953,30	3 828 953,30
				+
RESTES A REALISER N-1 (10)				0,00
				+
R 001 SOLDE D'EXECUTION POSITIF REPORTE OU ANTICIPE (10)				0,00
				=
TOTAL DES RECETTES D'INVESTISSEMENT CUMULEES				3 828 953,30

(1) Détailler les chapitres budgétaires par article conformément au plan de comptes appliqué par la commune ou l'établissement.

(2) Cf. Modalités de vote, 1-B.

(3) Hors restes à réaliser.

(4) Le vote de l'organe délibérant porte uniquement sur les propositions nouvelles.

(5) Voir annexe IV-A9 pour le détail des opérations pour compte de tiers.

(6) Cf. définitions du chapitre des opérations d'ordre, RI 040 = DF 042.

(7) Aucune prévision budgétaire ne doit figurer à l'article 192 (cf. chapitre 024 « produit des cessions d'immobilisations »).

(8) Les comptes 15, 29, 39, 49 et 59 peuvent figurer dans le détail du chapitre 040 si la commune ou l'établissement applique le régime des provisions budgétaires.

(9) Cf. définitions du chapitre des opérations d'ordre, DI 041 = RI 041.

(10) Inscrire en cas de reprise des résultats de l'exercice précédent (après vote du compte administratif ou si reprise anticipée des résultats).

III – VOTE DU BUDGET	III
DETAIL DES CHAPITRES D'OPERATION D'EQUIPEMENT	B3

Cet état ne contient pas d'information.

2017

IV – ANNEXES
PRESENTATION CROISEE PAR FONCTION – VUE D'ENSEMBLE (1)

											IV
											A1

Libellé	01	0	1	2	3	4	5	6	7	8	9	TOTAL
	Opérations non ventilables	Services généraux administratifs	Sécurité et salubrité publiques	Enseignement - Formation	Culture	Sport et jeunesse	Interventions sociales et santé	Famille	Logement	Aménagement services urbains, environnement	Action économique	

INVESTISSEMENT												
DEPENSES												
Dépenses réelles	1 447 973	421 854	26 100	370 150	96 707	192 400	4 044	14 500	0	333 026	5 000	2 911 756
- Equipements municipaux (2)		420 854	26 100	370 150	96 707	192 400	4 044	14 500	0	333 026	5 000	2 420 756
- Equip. non municipaux (0204) (3)		0	0	0	0	0	0	0	0	0	0	0
- Opérations financières	1 447 973											1 447 973
Dépenses d'ordre	0											400 000
Total dépenses de l'exercice	1 447 973	421 854	26 100	370 150	96 707	192 400	4 044	14 500	0	333 026	5 000	3 311 756
RAR N-1 et reports	169 833	156 569	96 562	87 814	0	8 138	0	0	0	38 543	0	517 199
Total cumulé dépenses d'investissement	1 617 806	578 423	122 662	457 964	96 707	200 538	4 044	14 500	0	371 569	5 000	3 828 955
RECETTES												
Total recettes de l'exercice	3 460 913	1 000	5 000	16 000	0	0	0	0	0	348 040	0	3 828 953
RAR N-1 et reports	0	0	0	0	0	0	0	0	0	0	0	0
Total cumulé recettes d'investissement	3 460 913	1 000	5 000	16 000	0	0	0	0	0	348 040	0	3 828 953

FONCTIONNEMENT												
DEPENSES												
Total dépenses de l'exercice	4 816 336	9 030 128	74 610	830 766	44 588	205 510	300 800	79 550	0	550 173	5 000	15 826 861
RAR N-1 et reports	0	0	0	0	0	0	0	0	0	0	0	0
Total cumulé dépenses de fonctionnement	4 816 336	9 030 128	74 610	830 766	44 588	205 510	300 800	79 550	0	550 173	5 000	15 826 861
RECETTES												
Total recettes de l'exercice	9 335 123	313 510	0	679 712	82 100	697 360	0	451 700	0	680 000	0	12 219 498
RAR N-1 et reports	3 717 366	0	0	0	0	0	0	0	0	0	0	3 717 366
Total cumulé recettes de fonctionnement	13 052 489	313 510	0	679 712	82 100	697 360	0	451 700	0	680 000	0	15 936 861

(1) La production de cet état est obligatoire pour les communes de 3 500 habitants et plus, les groupements comprenant au moins une telle commune, leurs établissements et services administratifs hormis les classes des écoles et les services à activité unique érigés en établissement public ou budget annexe (L. 2312-3, R. 2311-1 et R. 2311-10). Dans les communes de 3 500 habitants et plus, le croisement par fonction est fait à un chiffre (correspondant à la fonction). Dans les communes de 10 000 habitants et plus, le croisement par fonction est fait au niveau le plus détaillé de la nomenclature fonctionnelle (sous-fonction ou rubrique). Les groupements et leurs établissements publics suivent les règles de production et de présentation applicables à la commune membre comptant le plus grand nombre d'habitants (articles L. 5211-36 et R. 5211-14 + L. 5711-1 et R. 5711-2 du CGCT).

(2) Ou biens de la structure intercommunale.

(3) Ou biens ne relevant pas de la structure intercommunale.



Art. (1)	Libellé	01 Opérations ventilables	0 Services généraux administratifs publiques	1 Sécurité et salubrité publiques	2 Enseignement - Formation	3 Culture	4 Sport et jeunesse	5 Interventions sociales et santé	6 Famille	7 Logement	8 Aménagement services urbains, environnement	9 Action économique	TOTAL
024	Produits des cessions d'immobilisations	0	0	0	0	0	0	0	0	0	346 040	0	346 040
10	Dotations, fonds divers et réserves	615 199	0	0	0	0	0	0	0	0	0	0	615 199
13	Subventions d'investissement	0	0	5 000	16 000	0	0	0	0	0	0	0	21 000
16	Emprunts et dettes assimilées	500 000	1 000	0	0	0	0	0	0	0	0	0	501 000
18	Comptes de liaison : affectat° (BA, régie)	0	0	0	0	0	0	0	0	0	0	0	0
20	Immobilisations incorporelles	0	0	0	0	0	0	0	0	0	0	0	0
204	Subventions d'équipement versées	0	0	0	0	0	0	0	0	0	0	0	0
21	Immobilisations corporelles	0	0	0	0	0	0	0	0	0	0	0	0
22	Immobilisations reçues en affectation	0	0	0	0	0	0	0	0	0	0	0	0
23	Immobilisations en cours	0	0	0	0	0	0	0	0	0	0	0	0
26	Participat° et créances rattachées	0	0	0	0	0	0	0	0	0	0	0	0
27	Autres immobilisations financières	0	0	0	0	0	0	0	0	0	0	0	0
Opérations pour compte de tiers		0	0	0	0	0	0	0	0	0	0	0	0
Recettes d'ordre		2 345 715	0	0	0	0	0	0	0	0	0	0	2 345 715
601	Virement de la péc° de fonctionnement	1 461 622	0	0	0	0	0	0	0	0	0	0	1 461 622
640	Opérat° ordre transfert entre sections	484 093	0	0	0	0	0	0	0	0	0	0	484 093
647	Opérations patrimoniales	400 000	0	0	0	0	0	0	0	0	0	0	400 000

FONCTIONNEMENT

DEPENSES													
		4 816 336	9 030 128	74 010	630 766	44 588	205 510	300 800	79 550	0	550 173	5 000	15 936 861
Total dépenses de fonctionnement		4 816 336	9 030 128	74 010	630 766	44 588	205 510	300 800	79 550	0	550 173	5 000	15 936 861
Dépenses réelles		2 870 621	9 030 128	74 010	630 766	44 588	205 510	300 800	79 550	0	550 173	5 000	13 991 547
011	Charges à caractère général	0	1 542 421	9 010	750 328	35 688	167 810	0	79 550	0	254 373	5 000	2 844 180
012	Charges de personnel, frais assimilés	0	7 214 622	0	0	8 600	0	0	0	0	0	0	7 223 222
014	Abattements de produits	1 222 081	0	0	0	0	0	0	0	0	85 000	0	1 307 081
022	Dépenses imprévues	0	0	0	0	0	0	0	0	0	0	0	0
65	Autres charges de gestion courante	0	20 1290	56 000	78 438	0	37 700	300 800	0	0	210 800	0	664 018
656	Frais fonctionnement des groupes d'Aut	0	0	0	0	0	0	0	0	0	0	0	0

Art. (1)	Libellé	01 Opérations non ventilées	0 Services spéciaux d'activités prioritaires	1 Sécurité et salubrité publiques	2 Enseignement - Formation	3 Culture	4 Sport et jeunesse	5 Interventions sociales et santé	6 Familie	7 Logement	8 Aménage et services urbains, environnement	9 Action économique	TOTAL
66	Charges financières	181 087	0	0	0	0	0	0	0	0	0	0	181 087
67	Charges exceptionnelles	305 000	11 805	0	2 000	300	0	0	0	0	0	0	314 105
68	Dot aux amortissements et provisions	1 167 454	0	0	0	0	0	0	0	0	0	0	1 167 454
Dépenses d'ordre													
023	Virement à la section d'investissement	1 461 622	0	0	0	0	0	0	0	0	0	0	1 461 622
042	Opélat" ordre transfert entre sections	484 093	0	0	0	0	0	0	0	0	0	0	484 093
043	Opélat" ordre inférieur de la section	0	0	0	0	0	0	0	0	0	0	0	0

RECETTES													
Total recettes de fonctionnement		9 335 123	313 510	0	679 712	62 100	697 350	0	451 700	0	680 000	0	12 219 495
Recettes réelles		9 335 123	313 510	0	679 712	62 100	697 350	0	451 700	0	680 000	0	12 219 495
013	Abattements de charges	0	110 500	0	0	0	0	0	0	0	0	0	110 500
70	Produits des services, du domaine, vente	0	26 000	0	600 000	62 100	393 000	0	119 700	0	0	0	1 200 800
73	Impôts et taxes	8 458 091	0	0	0	0	0	0	0	0	680 000	0	9 148 091
74	Dotations et participations	867 072	80 010	0	79 712	0	304 350	0	332 000	0	0	0	1 663 144
75	Autres produits de gestion courante	0	97 000	0	0	0	0	0	0	0	0	0	97 000
76	Produits financiers	0	0	0	0	0	0	0	0	0	0	0	0
77	Produits exceptionnels	0	0	0	0	0	0	0	0	0	0	0	0
78	Régisse sur amortissements et provisions	0	0	0	0	0	0	0	0	0	0	0	0
Recettes d'ordre													
042	Opélat" ordre transfert entre sections	0	0	0	0	0	0	0	0	0	0	0	0
043	Opélat" ordre inférieur de la section	0	0	0	0	0	0	0	0	0	0	0	0

(1) Pour le croisement par nature, le détail est fait selon le niveau de vote choisi par l'assemblée délibérante (chapitre, article ou article spécialisé).

IV – ANNEXES

IV

ELEMENTS DU BILAN
PRESENTATION CROISEE PAR FONCTION – DETAIL FONCTIONNEMENT

A1.1

FONCTION 0 – Services généraux des administrations publiques locales

(1)	Libellé	01 Opérations non ventilables	02 Administration générale	03 Justice	04 Coopérat° décentralisées, act° européen.	Total
	DEPENSES (2)					
	Dépenses de l'exercice	4 816 335,92	9 024 428,10	0,00	8 700,00	13 848 484,02
	Charges à caractère général	4 816 335,92	9 024 428,10	0,00	8 700,00	13 848 484,02
011	Charges de personnel, frais assimilés	0,00	1 838 721,10	0,00	8 700,00	1 847 421,10
012	Charges de personnel, frais assimilés	0,00	7 214 632,00	0,00	0,00	7 214 632,00
014	Atténuations de produits	1 222 080,87	0,00	0,00	0,00	1 222 080,87
022	Dépenses imprévues	0,00	0,00	0,00	0,00	0,00
023	Virement à la section d'investissement	1 461 631,90	0,00	0,00	0,00	1 461 631,90
042	Opérat° ordre transfert entre sections	484 092,60	0,00	0,00	0,00	484 092,60
043	Opérat° ordre intérieur de la section	0,00	0,00	0,00	0,00	0,00
65	Autres charges de gestion courantes	0,00	261 280,00	0,00	0,00	261 280,00
656	Frais fonctionnement des groupes d'élus	0,00	0,00	0,00	0,00	0,00
66	Charges financières	181 088,55	0,00	0,00	0,00	181 088,55
67	Charges exceptionnelles	300 000,00	11 856,00	0,00	0,00	311 856,00
68	Dot. aux amortissements et provisions	1 167 454,00	0,00	0,00	0,00	1 167 454,00
	Restes à réaliser – reports	0,00	0,00	0,00	0,00	0,00
	RECETTES (2)					
	Recettes de l'exercice	13 652 489,04	313 510,00	0,00	0,00	13 966 000,04
	Atténuations de charges	9 335 123,00	313 510,00	0,00	0,00	9 648 633,00
013	Atténuations de charges	0,00	110 500,00	0,00	0,00	110 500,00
042	Opérat° ordre transfert entre sections	0,00	0,00	0,00	0,00	0,00
043	Opérat° ordre intérieur de la section	0,00	0,00	0,00	0,00	0,00
70	Produits des services, du domaine, vente	0,00	26 000,00	0,00	0,00	26 000,00
73	Impôts et taxes	8 468 051,00	0,00	0,00	0,00	8 468 051,00
74	Dotations et participations	967 072,00	80 010,00	0,00	0,00	1 047 082,00
75	Autres produits de gestion courante	0,00	97 000,00	0,00	0,00	97 000,00
76	Produits financiers	0,00	0,00	0,00	0,00	0,00
77	Produits exceptionnels	0,00	0,00	0,00	0,00	0,00
78	Report sur amortissements et provisions	0,00	0,00	0,00	0,00	0,00
	Restes à réaliser – reports	3 717 366,04	0,00	0,00	0,00	3 717 366,04

(1)	1 LR 044	01	02	03	04	Total
		Opération non ventilées	Administration générale	Justice	Coopérat° décentralisée, act° européen.	
		8 236 153,12	-8 710 918,10	0,00	-5 700,00	-480 464,98
	SOLDE (2)					

(1)	Libellé	Sous-fonction 02							Sous-fonction 04			
		020 Administrat° générale collective	021 Assemblées locale	022 Administration générale de l'état	023 Information, communication, publicité	024 Fêtes et cérémonies	025 Aides aux assoc. (non classées ailleurs)	026 Cimetière et pompes funébres	041 Subvention globale	048 Autres act° de coopérat° décentralisée		
	DEPENSES (2)											
	Depenses de l'exercice	8 678 488,28	165 985,00	8 598,14	87 634,60	63 354,08	30 368,00	20 000,00	0,00	0,00	0,00	0,00
011	Charges à caractère général	8 678 488,28	165 985,00	8 598,14	87 634,60	63 354,08	30 368,00	20 000,00	0,00	0,00	0,00	0,00
012	Charges de personnel, frais assimilés	7 214 622,00	0,00	0,00	0,00	0,00	0,00	0,00	0,00	0,00	0,00	0,00
014	Atténuations de produits	0,00	0,00	0,00	0,00	0,00	0,00	0,00	0,00	0,00	0,00	0,00
022	Depenses imprévues	0,00	0,00	0,00	0,00	0,00	0,00	0,00	0,00	0,00	0,00	0,00
023	Vivement à la section d'investissement	0,00	0,00	0,00	0,00	0,00	0,00	0,00	0,00	0,00	0,00	0,00
042	Opérat° ordre transfert entre sections	0,00	0,00	0,00	0,00	0,00	0,00	0,00	0,00	0,00	0,00	0,00
043	Opérat° ordre intérieur de la section	0,00	0,00	0,00	0,00	0,00	0,00	0,00	0,00	0,00	0,00	0,00
65	Autres charges de gestion courante	81 416,00	165 985,00	0,00	0,00	0,00	13 880,00	0,00	0,00	0,00	0,00	0,00
656	Frais fonctionnement des groupes d'us	0,00	0,00	0,00	0,00	0,00	0,00	0,00	0,00	0,00	0,00	0,00
66	Charges financières	0,00	0,00	0,00	0,00	0,00	0,00	0,00	0,00	0,00	0,00	0,00
67	Charges exceptionnelles	11 805,00	0,00	0,00	0,00	0,00	0,00	0,00	0,00	0,00	0,00	0,00
68	Dot. aux amortissements et provisions	0,00	0,00	0,00	0,00	0,00	0,00	0,00	0,00	0,00	0,00	0,00
	Restes à réaliser - reports	0,00	0,00	0,00	0,00	0,00	0,00	0,00	0,00	0,00	0,00	0,00
	RECETTES (2)											
	Recettes de l'exercice	240 000,00	0,00	45 510,00	0,00	17 000,00	2 000,00	9 000,00	0,00	0,00	0,00	0,00
013	Atténuations de charges	240 000,00	0,00	45 510,00	0,00	17 000,00	2 000,00	9 000,00	0,00	0,00	0,00	0,00
042	Opérat° ordre transfert entre sections	110 900,00	0,00	0,00	0,00	0,00	0,00	0,00	0,00	0,00	0,00	0,00
043	Opérat° ordre intérieur de la section	0,00	0,00	0,00	0,00	0,00	0,00	0,00	0,00	0,00	0,00	0,00
70	Produits des services, du domaine, vente	0,00	0,00	0,00	0,00	17 000,00	0,00	9 000,00	0,00	0,00	0,00	0,00
73	Impôts et taxes	0,00	0,00	0,00	0,00	0,00	0,00	0,00	0,00	0,00	0,00	0,00

(1)	Libellé	Sous-fonction 02							Sous-fonction 04	
		020 Administratif générale collectivité	021 Assemblées locale	022 Administration générale de l'état	023 Information, communication, publicité	024 Fêtes et cérémonies	025 Aides aux assoc. (non classées ailleurs)	026 Cimetières et pompes funébres	041 Subvention globale	048 Autres act de coopératif décentralisés
74	Dotations et participations	61 500,00	0,00	18 510,00	0,00	0,00	0,00	0,00	0,00	0,00
75	Autres produits de gestion courante	68 000,00	0,00	27 000,00	0,00	0,00	2 000,00	0,00	0,00	0,00
76	Produits financiers	0,00	0,00	0,00	0,00	0,00	0,00	0,00	0,00	0,00
77	Produits exceptionnels	0,00	0,00	0,00	0,00	0,00	0,00	0,00	0,00	0,00
78	Reprise sur amortissements et provisions	0,00	0,00	0,00	0,00	0,00	0,00	0,00	0,00	0,00
	Restes à réaliser - reports	0,00	0,00	0,00	0,00	0,00	0,00	0,00	0,00	0,00
	SOLDE (2)	-8 438 488,28	-165 985,00	34 917,86	-87 634,60	-46 354,08	-28 368,00	-11 000,00	0,00	0,00

(1) Pour le croisement par nature, le détail est fait selon le niveau de vote choisi par l'assemblée délibérante (chapitre, article ou article spécialisé).

(2) Le solde correspond à la différence entre les recettes et les dépenses. Les dépenses et les recettes correspondent à la somme des dépenses et des recettes de l'exercice ainsi que des restes à réaliser et des reports (lignes budgétaires 001 et 002). Les lignes reports 001 et 002 apparaissent à la colonne 01-Non ventilables.

2018

IV – ANNEXES

ELEMENTS DU BILAN

PRESENTATION CROISEE PAR FONCTION – DETAIL FONCTIONNEMENT

IV

A.1.1

FONCTION 1 – Sécurité et salubrité publiques

(1)	Libellé	11 Sécurité intérieure	12 Hygiène et salubrité publique	Total
	DEPENSES (2)			
	Dépenses de l'exercice	74 010,00	0,00	74 010,00
		74 010,00	0,00	74 010,00
011	Charges à caractère général	9 010,00	0,00	9 010,00
012	Charges de personnel, frais assimilés	0,00	0,00	0,00
014	Atténuations de produits	0,00	0,00	0,00
022	Dépenses imprévues	0,00	0,00	0,00
023	Virement à la section d'investissement	0,00	0,00	0,00
042	Opérai ^r ordre transfert entre sections	0,00	0,00	0,00
043	Opérai ^r ordre intérieur de la section	0,00	0,00	0,00
65	Autres charges de gestion courante	65 000,00	0,00	65 000,00
664	Frais fonctionnement des groupes d'élus	0,00	0,00	0,00
66	Charges financières	0,00	0,00	0,00
67	Charges exceptionnelles	0,00	0,00	0,00
68	Dot. aux amortissements et provisions	0,00	0,00	0,00
	Report à réaliser – reports	0,00	0,00	0,00
	RECETTES (2)			
	Recettes de l'exercice	0,00	0,00	0,00
013	Atténuations de charges	0,00	0,00	0,00
042	Opérai ^r ordre transfert entre sections	0,00	0,00	0,00
043	Opérai ^r ordre intérieur de la section	0,00	0,00	0,00
70	Produits des services, du domaine, vente	0,00	0,00	0,00
73	Impôts et taxes	0,00	0,00	0,00
74	Dotations et participations	0,00	0,00	0,00
75	Autres produits de gestion courante	0,00	0,00	0,00
76	Produits financiers	0,00	0,00	0,00
77	Produits exceptionnels	0,00	0,00	0,00
78	Reprise sur amortissements et provisions	0,00	0,00	0,00
	Report à réaliser – reports	0,00	0,00	0,00
	SOLDE (2)	-74 010,00	0,00	-74 010,00

(1)	Libellés	Sous-fonction 11			
		110 Services communs	111 Police nationale	112 Police municipale	113 Pompiers, incendies et secours civile
	DEPENSES (2)				
	Dépenses de l'exercice				
011	Charges à caractère général	0,00	65 000,00	9 010,00	0,00
012	Charges de personnel, frais assimilés	0,00	65 000,00	9 010,00	0,00
014	Atténuations de produits	0,00	0,00	0,00	0,00
022	Dépenses imprévues	0,00	0,00	0,00	0,00
023	Virement à la section d'investissement	0,00	0,00	0,00	0,00
042	Opélat' ordre transfert entre sections	0,00	0,00	0,00	0,00
043	Opélat' ordre intérieur de la section	0,00	0,00	0,00	0,00
65	Autres charges de gestion courante	0,00	65 000,00	0,00	0,00
656	Frais fonctionnement des groupes d'élus	0,00	0,00	0,00	0,00
66	Charges financières	0,00	0,00	0,00	0,00
67	Charges exceptionnelles	0,00	0,00	0,00	0,00
68	Dot. aux amortissements et provisions	0,00	0,00	0,00	0,00
	Restes à réaliser - reports	0,00	0,00	0,00	0,00
	RECETTES (2)				
	Recettes de l'exercice				
013	Atténuations de charges	0,00	0,00	0,00	0,00
042	Opélat' ordre transfert entre sections	0,00	0,00	0,00	0,00
043	Opélat' ordre intérieur de la section	0,00	0,00	0,00	0,00
79	Produits des services, du domaine, vente	0,00	0,00	0,00	0,00
73	Impôts et taxes	0,00	0,00	0,00	0,00
74	Dotations et participations	0,00	0,00	0,00	0,00
75	Autres produits de gestion courante	0,00	0,00	0,00	0,00
76	Produits financiers	0,00	0,00	0,00	0,00
77	Produits exceptionnels	0,00	0,00	0,00	0,00
78	Reporte sur amortissements et provisions	0,00	0,00	0,00	0,00
	Restes à réaliser - reports	0,00	0,00	0,00	0,00
	SOLDE (2)		-65 000,00	-9 010,00	0,00

(1) Pour le croisement par nature, le détail est fait selon le niveau de vote choisi par l'assemblée délibérante (origine, article ou article récapitulatif).

(2) Le solde correspond à la différence entre les recettes et les dépenses. Les dépenses et les recettes correspondent à la somme des dépenses (lignes budgétaires 001 et 002). Les lignes reports 001 et 002 apparaissent à la colonne 01-Non ventilables.

IV – ANNEXES

ELEMENTS DU BILAN
PRESENTATION CROISEE PAR FONCTION – DETAIL FONCTIONNEMENT

IV

A1.1

FONCTION 2 – Enseignement - Formation

(1)	Libellé	20 Services communs	21 Enseignement du premier degré	22 Enseignement du deuxième degré	23 Enseignement supérieur	24 Formation continue	25 Services annexes de l'enseignement	Total
	DEPENSES (2)							
	Dépenses de l'exercice	178 016,00	137 850,00	0,00	0,00	0,00	514 900,00	830 766,00
		178 016,00	137 850,00	0,00	0,00	0,00	514 900,00	830 766,00
011	Charges à caractère général	97 578,00	137 850,00	0,00	0,00	0,00	514 900,00	790 328,00
012	Charges de personnel, frais assimilés	0,00	0,00	0,00	0,00	0,00	0,00	0,00
014	Atténuations de produits	0,00	0,00	0,00	0,00	0,00	0,00	0,00
022	Dépenses imprévues	0,00	0,00	0,00	0,00	0,00	0,00	0,00
023	Virement à la section d'investissement	0,00	0,00	0,00	0,00	0,00	0,00	0,00
042	Opérat° ordre transfert entre sections	0,00	0,00	0,00	0,00	0,00	0,00	0,00
043	Opérat° ordre intérieur de la section	0,00	0,00	0,00	0,00	0,00	0,00	0,00
65	Autres charges de gestion courante	78 438,00	0,00	0,00	0,00	0,00	0,00	78 438,00
656	Frais fonctionnement des groupes d'élus	0,00	0,00	0,00	0,00	0,00	0,00	0,00
66	Charges financières	0,00	0,00	0,00	0,00	0,00	0,00	0,00
67	Charges exceptionnelles	2 000,00	0,00	0,00	0,00	0,00	0,00	2 000,00
68	Dot. aux amortissements et provisions	0,00	0,00	0,00	0,00	0,00	0,00	0,00
	Restes à réaliser – reports	0,00	0,00	0,00	0,00	0,00	0,00	0,00
	RECETTES (2)							
		73 212,00	82 500,00	0,00	0,00	0,00	524 000,00	679 712,00
		73 212,00	82 500,00	0,00	0,00	0,00	524 000,00	679 712,00
013	Attributions de charges	0,00	0,00	0,00	0,00	0,00	0,00	0,00
042	Opérat° ordre transfert entre sections	0,00	0,00	0,00	0,00	0,00	0,00	0,00
043	Opérat° ordre intérieur de la section	0,00	0,00	0,00	0,00	0,00	0,00	0,00
70	Produits des services, du domaine, vente	0,00	80 000,00	0,00	0,00	0,00	520 000,00	600 000,00
73	Impôts et taxes	0,00	0,00	0,00	0,00	0,00	0,00	0,00
74	Dotations et participations	73 212,00	2 500,00	0,00	0,00	0,00	4 000,00	79 712,00

(1)	Libellé	20 Services communs	21 Enseignement du premier degré	22 Enseignement du deuxième degré	23 Enseignement supérieur	24 Formation continue	25 Services annexes de l'enseignement	Total
75	Autres produits de gestion courante	0,00	0,00	0,00	0,00	0,00	0,00	0,00
76	Produits financiers	0,00	0,00	0,00	0,00	0,00	0,00	0,00
77	Produits exceptionnels	0,00	0,00	0,00	0,00	0,00	0,00	0,00
78	Reprises sur amortissements et provisions	0,00	0,00	0,00	0,00	0,00	0,00	0,00
	Résultat à réaliser - reports	0,00	0,00	0,00	0,00	0,00	0,00	0,00
	SOLDE (2)	-104 804,00	-55 350,00	0,00	0,00	0,00	9 100,00	-151 054,00

(1)	Libellé	Sous-fonction 21				Sous-fonction 25				256 Classes de découverts et autres services	
		211 Ecoles maternelles	212 Ecoles primaires	213 Classes regroupées	251 Hébergement et restauration scolaire	252 Transports scolaires	253 Sport scolaire	254 Médecine scolaire			
	DEPENSES (2)										
	Dépenses de l'exercice										
611	Charges à caractère général	35 270,00	101 380,00	1 200,00	514 900,00	0,00	0,00	0,00	0,00	0,00	0,00
612	Charges de personnel, frais assimilés	0,00	0,00	0,00	0,00	0,00	0,00	0,00	0,00	0,00	0,00
614	Atténuations de produits	0,00	0,00	0,00	0,00	0,00	0,00	0,00	0,00	0,00	0,00
622	Dépenses imprévues	0,00	0,00	0,00	0,00	0,00	0,00	0,00	0,00	0,00	0,00
623	Virement à la section d'investissement	0,00	0,00	0,00	0,00	0,00	0,00	0,00	0,00	0,00	0,00
642	Opérai* ordre transfert entre sections	0,00	0,00	0,00	0,00	0,00	0,00	0,00	0,00	0,00	0,00
643	Opérai* ordre intérieur de la section	0,00	0,00	0,00	0,00	0,00	0,00	0,00	0,00	0,00	0,00
65	Autres charges de gestion courante	0,00	0,00	0,00	0,00	0,00	0,00	0,00	0,00	0,00	0,00
656	Frais fonctionnement des groupes d'élus	0,00	0,00	0,00	0,00	0,00	0,00	0,00	0,00	0,00	0,00
66	Charges financières	0,00	0,00	0,00	0,00	0,00	0,00	0,00	0,00	0,00	0,00
67	Charges exceptionnelles	0,00	0,00	0,00	0,00	0,00	0,00	0,00	0,00	0,00	0,00
68	Dot. aux amortissements et provisions	0,00	0,00	0,00	0,00	0,00	0,00	0,00	0,00	0,00	0,00
	Résultat à réaliser - reports	0,00	0,00	0,00	0,00	0,00	0,00	0,00	0,00	0,00	0,00
	RECETTES (2)										
	Recettes de l'exercice										
613	Atténuations de charges	0,00	0,00	0,00	0,00	0,00	0,00	0,00	0,00	0,00	0,00
642	Opérai* ordre transfert entre sections	0,00	0,00	0,00	0,00	0,00	0,00	0,00	0,00	0,00	0,00
643	Opérai* ordre intérieur de la section	0,00	0,00	0,00	0,00	0,00	0,00	0,00	0,00	0,00	0,00
70	Produits des services, du domaine, vente	0,00	0,00	0,00	0,00	0,00	0,00	0,00	0,00	0,00	0,00
73	Impôts et taxes	0,00	0,00	0,00	0,00	0,00	0,00	0,00	0,00	0,00	0,00
74	Dotations et participations	0,00	2 600,00	0,00	4 000,00	0,00	0,00	0,00	0,00	0,00	0,00
75	Autres produits de gestion courante	0,00	0,00	0,00	0,00	0,00	0,00	0,00	0,00	0,00	0,00

(1)	Libellé	Sous-fonction 21			Sous-fonction 25				
		211 Ecoles maternelles	212 Ecoles primaires	213 Classes regroupées	251 Hébergement et restauration scolaire	252 Transports scolaires	253 Sport scolaire	254 Médecine scolaire	255 Classes de découverte et autres services
76	Produits financiers	0,00	0,00	0,00	0,00	0,00	0,00	0,00	0,00
77	Produits exceptionnels	0,00	0,00	0,00	0,00	0,00	0,00	0,00	0,00
78	Reprise sur amortissements et provisions	0,00	0,00	0,00	0,00	0,00	0,00	0,00	0,00
	Restes à réaliser - reports	0,00	0,00	0,00	0,00	0,00	0,00	0,00	0,00
	SOLDE (2)	-32 270,00	-88 880,00	78 860,00	9 100,00	0,00	0,00	0,00	0,00

(1) Pour le croisement par nature, le détail est fait selon le niveau de vote choisi par l'assemblée délibérante (chapitre, article ou article spécialisé).

(2) Le solde correspond à la différence entre les recettes et les dépenses. Les dépenses et les recettes correspondent à la somme des dépenses et des recettes de l'exercice ainsi que des restes à réaliser et des reports (lignes budgétaires 001 et 002). Les lignes reports 001 et 002 apparaissent à la colonne 01-Non ventilables.

IV – ANNEXES	IV
ELEMENTS DU BILAN	
PRESENTATION CROISEE PAR FONCTION – DETAIL FONCTIONNEMENT	
	A1.1

FONCTION 3 – Culture

(1)	Libellé	30 Services communs	31 Eggression artistique	32 Conservation et diffusion des patrimoine	33 Action culturelle	Total
	DEPENSES (2)					
	Dépenses de l'exercice	0,00	12 650,00	31 938,00	0,00	44 588,00
	Charges à caractère général	0,00	12 650,00	31 938,00	0,00	44 588,00
011	Charges de personnel, frais assimilés	0,00	4 050,00	31 638,00	0,00	35 688,00
012	Charges de personnel, frais assimilés	0,00	8 600,00	0,00	0,00	8 600,00
014	Atténuations de produits	0,00	0,00	0,00	0,00	0,00
022	Dépenses imprévues	0,00	0,00	0,00	0,00	0,00
023	Virement à la section d'investissement	0,00	0,00	0,00	0,00	0,00
042	Opélat' ordre transfert entre sections	0,00	0,00	0,00	0,00	0,00
043	Opélat' ordre intérieur de la section	0,00	0,00	0,00	0,00	0,00
65	Autres charges de gestion courante	0,00	0,00	0,00	0,00	0,00
656	Frais fonctionnement des groupes d'étus	0,00	0,00	0,00	0,00	0,00
66	Charges financières	0,00	0,00	0,00	0,00	0,00
67	Charges exceptionnelles	0,00	0,00	300,00	0,00	300,00
68	Dot. aux amortissements et provisions	0,00	0,00	0,00	0,00	0,00
	Restes à réaliser – reports	0,00	0,00	0,00	0,00	0,00
	RECETTES (2)					
	Recettes de l'exercice	700,00	87 800,00	3 650,00	0,00	62 150,00
	Atténuations de charges	700,00	87 800,00	3 650,00	0,00	62 150,00
013	Opélat' ordre transfert entre sections	0,00	0,00	0,00	0,00	0,00
042	Opélat' ordre intérieur de la section	0,00	0,00	0,00	0,00	0,00
70	Produits des services, du domaine, vente	700,00	87 800,00	3 650,00	0,00	62 150,00
73	Impôts et taxes	0,00	0,00	0,00	0,00	0,00
74	Dotations et participations	0,00	0,00	0,00	0,00	0,00
75	Autres produits de gestion courante	0,00	0,00	0,00	0,00	0,00
76	Produits financiers	0,00	0,00	0,00	0,00	0,00
77	Produits exceptionnels	0,00	0,00	0,00	0,00	0,00
78	Régularisation sur amortissements et provisions	0,00	0,00	0,00	0,00	0,00
	Restes à réaliser – reports	0,00	0,00	0,00	0,00	0,00

(1)	Libellé	30		31		32	33	Total	
		Services communs	700,00	Expression artistique	45 250,00				Conservation et diffusion du patrimoine
	SOLDE (2)					-28 438,00	0,00	17 512,00	
		Sous-fonction 31							
(1)	Libellé	311	312	313	314	321	322	323	324
		Expression musicale, lyrique et choral	Arts plastiques, activités artistiques	Théâtres	Cinéma et autres salles de spectacles	Bibliothèques et médiathèques	Musées	Archives	Entrées du patrimoine culturel
	DEPENSES (2)								
	Depenses de l'exercice	12 650,00	0,00	0,00	0,00	31 488,00	0,00	0,00	480,00
011	Charges à caractère général	12 650,00	0,00	0,00	0,00	31 488,00	0,00	0,00	480,00
012	Charges de personnel, frais assimilés	4 050,00	0,00	0,00	0,00	31 188,00	0,00	0,00	0,00
014	Atténuations de produits	8 600,00	0,00	0,00	0,00	0,00	0,00	0,00	0,00
022	Depenses imprévues	0,00	0,00	0,00	0,00	0,00	0,00	0,00	0,00
023	Virement à la section d'investissement	0,00	0,00	0,00	0,00	0,00	0,00	0,00	0,00
042	Opélat' ordre transfert entre sections	0,00	0,00	0,00	0,00	0,00	0,00	0,00	0,00
043	Opélat' ordre intérieur de la section	0,00	0,00	0,00	0,00	0,00	0,00	0,00	0,00
65	Autres charges de gestion courante	0,00	0,00	0,00	0,00	0,00	0,00	0,00	0,00
654	Frais fonctionnement des groupes d'élus	0,00	0,00	0,00	0,00	0,00	0,00	0,00	0,00
66	Charges financières	0,00	0,00	0,00	0,00	0,00	0,00	0,00	0,00
67	Charges exceptionnelles	0,00	0,00	0,00	0,00	300,00	0,00	0,00	0,00
68	Dot. aux amortissements et provisions	0,00	0,00	0,00	0,00	0,00	0,00	0,00	0,00
	Restes à réaliser - reports	0,00	0,00	0,00	0,00	0,00	0,00	0,00	0,00
	RECETTES (2)								
	Recettes de l'exercice	57 900,00	0,00	0,00	0,00	3 590,00	0,00	0,00	0,00
	Restes à réaliser - reports	57 900,00	0,00	0,00	0,00	3 590,00	0,00	0,00	0,00
013	Atténuations de charges	0,00	0,00	0,00	0,00	0,00	0,00	0,00	0,00
042	Opélat' ordre transfert entre sections	0,00	0,00	0,00	0,00	0,00	0,00	0,00	0,00
043	Opélat' ordre intérieur de la section	0,00	0,00	0,00	0,00	0,00	0,00	0,00	0,00
70	Produits des services, du domaine, vente	57 900,00	0,00	0,00	0,00	3 590,00	0,00	0,00	0,00
73	Impôts et taxes	0,00	0,00	0,00	0,00	0,00	0,00	0,00	0,00
74	Dotations et participations	0,00	0,00	0,00	0,00	0,00	0,00	0,00	0,00
75	Autres produits de gestion courante	0,00	0,00	0,00	0,00	0,00	0,00	0,00	0,00
76	Produits financiers	0,00	0,00	0,00	0,00	0,00	0,00	0,00	0,00
77	Produits exceptionnels	0,00	0,00	0,00	0,00	0,00	0,00	0,00	0,00
78	Réprise sur amortissements et provisions	0,00	0,00	0,00	0,00	0,00	0,00	0,00	0,00
	Restes à réaliser - reports	0,00	0,00	0,00	0,00	0,00	0,00	0,00	0,00
	SOLDE (2)	45 250,00	0,00	0,00	0,00	-27 988,00	0,00	0,00	-480,00

(1) Pour le croisement par nature, le détail est fait selon le niveau de vote choisi par l'assemblée délibérante (chapitre, article ou article spécialisé).

(2) Le solde correspond à la différence entre les recettes et les dépenses. Les dépenses et les recettes correspondent à la somme des dépenses et des recettes de l'exercice ainsi que des restes à réaliser et des reports (signes budgétaires 001 et 002). Les signes reports 001 et 002 appartiennent à la colonne 01-Nom ventilées.

4388



IV – ANNEXES

ELEMENTS DU BILAN

PRESENTATION CROISEE PAR FONCTION – DETAIL FONCTIONNEMENT

IV

A1.1

FONCTION 4 – Sport et jeunesse

(1)	Libellé	40 Services communs	41 Sports	42 Jeunesse	Total
	DEPENSES (2)				
	Dépenses de l'exercice	54 600,00	4 360,00	146 850,00	205 810,00
	Dépenses de l'exercice	54 600,00	4 360,00	146 850,00	205 810,00
011	Charges à caractère général	17 600,00	4 360,00	145 850,00	167 810,00
012	Charges de personnel, frais assimilés	0,00	0,00	0,00	0,00
014	Atténuations de produits	0,00	0,00	0,00	0,00
022	Dépenses imprévues	0,00	0,00	0,00	0,00
023	Virement à la section d'investissement	0,00	0,00	0,00	0,00
042	Opérat° ordre transfert entre sections	0,00	0,00	0,00	0,00
043	Opérat° ordre intérieur de la section	0,00	0,00	0,00	0,00
65	Autres charges de gestion courante	37 000,00	0,00	790,00	37 790,00
666	Frais fonctionnement des groupes d'élus	0,00	0,00	0,00	0,00
66	Charges financières	0,00	0,00	0,00	0,00
67	Charges exceptionnelles	0,00	0,00	0,00	0,00
68	Dot. aux amortissements et provisions	0,00	0,00	0,00	0,00
	Restes à réaliser – reports	0,00	0,00	0,00	0,00
	RECETTES (2)				
	Recettes de l'exercice	11 000,00	0,00	686 350,00	697 350,00
	Recettes de l'exercice	11 000,00	0,00	686 350,00	697 350,00
013	Atténuations de charges	0,00	0,00	0,00	0,00
042	Opérat° ordre transfert entre sections	0,00	0,00	0,00	0,00
043	Opérat° ordre intérieur de la section	0,00	0,00	0,00	0,00
70	Produits des services, du domaine, vente	11 000,00	0,00	382 000,00	393 000,00
73	Impôts et taxes	0,00	0,00	0,00	0,00
74	Dotations et participations	0,00	0,00	304 350,00	304 350,00
75	Autres produits de gestion courante	0,00	0,00	0,00	0,00
76	Produits financiers	0,00	0,00	0,00	0,00
77	Produits exceptionnels	0,00	0,00	0,00	0,00
78	Reprise sur amortissements et provisions	0,00	0,00	0,00	0,00
	Restes à réaliser – reports	0,00	0,00	0,00	0,00
	SOLDE (2)	-43 600,00	-4 360,00	539 800,00	491 840,00

(1)	Libellé	Sous-fonction 41					Sous-fonction 42			
		411 Salles de sport, gymnases	412 Stades	413 Piscines	414 Autres équipements sportifs ou de loisir	415 Manifestations sportives	421 Centres de loisirs	422 Autres activités pour les jeunes	423 Colonies de vacances	
	DEPENSES (2)									
	Dépenses de l'exercice	3 360,00	1 000,00	0,00	0,00	0,00	32 300,00	0,00	0,00	
	Charges à caractère général	3 360,00	1 000,00	0,00	0,00	0,00	32 300,00	0,00	0,00	
011	Charges de personnel, frais assimilés	3 360,00	1 000,00	0,00	0,00	0,00	31 600,00	0,00	0,00	
012	Atteintes de produits	0,00	0,00	0,00	0,00	0,00	0,00	0,00	0,00	
014	Dépenses imprévues	0,00	0,00	0,00	0,00	0,00	0,00	0,00	0,00	
022	Virement à la section d'investissement	0,00	0,00	0,00	0,00	0,00	0,00	0,00	0,00	
042	Opérat° ordre transfert entre sections	0,00	0,00	0,00	0,00	0,00	0,00	0,00	0,00	
043	Opérat° ordre intérieur de la section	0,00	0,00	0,00	0,00	0,00	0,00	0,00	0,00	
65	Autres charges de gestion courante	0,00	0,00	0,00	0,00	0,00	700,00	0,00	0,00	
656	Frais fonctionnement des groupes d'élus	0,00	0,00	0,00	0,00	0,00	0,00	0,00	0,00	
66	Charges financières	0,00	0,00	0,00	0,00	0,00	0,00	0,00	0,00	
67	Charges exceptionnelles	0,00	0,00	0,00	0,00	0,00	0,00	0,00	0,00	
68	Dot. aux amortissements et provisions	0,00	0,00	0,00	0,00	0,00	0,00	0,00	0,00	
	Restes à réaliser - reports	0,00	0,00	0,00	0,00	0,00	0,00	0,00	0,00	
	RECETTES (2)									
	Recettes de l'exercice	0,00	0,00	0,00	0,00	0,00	102 000,00	0,00	0,00	
	Atténuations de charges	0,00	0,00	0,00	0,00	0,00	102 000,00	0,00	0,00	
013	Opérat° ordre transfert entre sections	0,00	0,00	0,00	0,00	0,00	0,00	0,00	0,00	
042	Opérat° ordre intérieur de la section	0,00	0,00	0,00	0,00	0,00	0,00	0,00	0,00	
043	Produits des services, du domaine, vente	0,00	0,00	0,00	0,00	0,00	2 000,00	0,00	0,00	
73	Impôts et taxes	0,00	0,00	0,00	0,00	0,00	0,00	0,00	0,00	
74	Dotations et participations	0,00	0,00	0,00	0,00	0,00	100 000,00	0,00	0,00	
75	Autres produits de gestion courante	0,00	0,00	0,00	0,00	0,00	0,00	0,00	0,00	
76	Produits financiers	0,00	0,00	0,00	0,00	0,00	0,00	0,00	0,00	
77	Produits exceptionnels	0,00	0,00	0,00	0,00	0,00	0,00	0,00	0,00	
78	Régularisation amortissements et provisions	0,00	0,00	0,00	0,00	0,00	0,00	0,00	0,00	
	Restes à réaliser - reports	-3 360,00	-1 000,00	0,00	0,00	0,00	69 700,00	0,00	0,00	
	SOLDE (2)									

(1) Pour le croisement par nature, le détail est fait selon le niveau de vote choisi par l'assemblée délibérante (chapitre, article ou article spécialisé).

(2) Le solde correspond à la différence entre les recettes et les dépenses. Les dépenses et les recettes correspondent à la somme des dépenses et des recettes de l'exercice ainsi que des restes à réaliser et des reports (lignes budgétaires 001 et 002). Les lignes reports 001 et 002 apparaissent à la colonne 01-Non ventilables.



IV - ANNEXES

ELEMENTS DU BILAN

PRESENTATION CROISEE PAR FONCTION -- DETAIL FONCTIONNEMENT

IV

A1.1

FONCTION 5 - Interventions sociales et santé

(1)	Libellé	51 Santé	52 Interventions sociales	Total
	DEPENSES (2)			
	Dépenses de l'exercice			
011	Charges à caractère général	0,00	300 800,00	300 800,00
012	Charges de personnel, frais assimilés	0,00	300 800,00	300 800,00
014	Atténuations de produits	0,00	0,00	0,00
022	Dépenses imprévues	0,00	0,00	0,00
023	Virement à la section d'investissement	0,00	0,00	0,00
042	Opéraf" ordre transfert entre sections	0,00	0,00	0,00
043	Opéraf" ordre intérieur de la section	0,00	0,00	0,00
65	Autres charges de gestion courante	0,00	300 800,00	300 800,00
656	Frais fonctionnement des groupes d'élus	0,00	0,00	0,00
66	Charges financières	0,00	0,00	0,00
67	Charges exceptionnelles	0,00	0,00	0,00
68	Dot. aux amortissements et provisions	0,00	0,00	0,00
	Restes à réaliser - reports	0,00	0,00	0,00
	RECETTES (2)			
	Recettes de l'exercice			
013	Atténuations de charges	0,00	0,00	0,00
042	Opéraf" ordre transfert entre sections	0,00	0,00	0,00
043	Opéraf" ordre intérieur de la section	0,00	0,00	0,00
70	Produits des services, du domaine, vente	0,00	0,00	0,00
73	Impôts et taxes	0,00	0,00	0,00
74	Dotations et participations	0,00	0,00	0,00
75	Autres produits de gestion courante	0,00	0,00	0,00
76	Produits financiers	0,00	0,00	0,00
77	Produits exceptionnels	0,00	0,00	0,00
78	Reprise sur amortissements et provisions	0,00	0,00	0,00
	Restes à réaliser - reports	0,00	0,00	0,00
	SOLDE (2)			
		0,00	-300 800,00	-300 800,00

(1)	Libellé	Sous-fonction 51			Sous-fonction 52				
		510 Services communs	511 Dispensaires, autres établissements sanitaires	512 Actions de prévention sanitaire	520 Services communs	521 Services à caractère social handicapés	522 Act' pour l'enfance et l'adolescence	523 Act' pour personnes en difficultés	524 Autres services
	DEPENSES (2)								
	Dépenses de l'exercice								
911	Charges à caractère général	0,00	0,00	0,00	300 800,00	0,00	0,00	0,00	0,00
912	Charges de personnel, frais assimilés	0,00	0,00	0,00	300 800,00	0,00	0,00	0,00	0,00
914	Atténuations de produits	0,00	0,00	0,00	0,00	0,00	0,00	0,00	0,00
622	Dépenses imprévues	0,00	0,00	0,00	0,00	0,00	0,00	0,00	0,00
623	Virement à la section d'investissement	0,00	0,00	0,00	0,00	0,00	0,00	0,00	0,00
642	Opérat' ordre transfert entre sections	0,00	0,00	0,00	0,00	0,00	0,00	0,00	0,00
643	Opérat' ordre intérieur de la section	0,00	0,00	0,00	0,00	0,00	0,00	0,00	0,00
65	Autres charges de gestion courante	0,00	0,00	0,00	300 800,00	0,00	0,00	0,00	0,00
686	Frais fonctionnement des groupes d'élus	0,00	0,00	0,00	0,00	0,00	0,00	0,00	0,00
66	Charges financières	0,00	0,00	0,00	0,00	0,00	0,00	0,00	0,00
67	Charges exceptionnelles	0,00	0,00	0,00	0,00	0,00	0,00	0,00	0,00
68	Dot. aux amortissements et provisions	0,00	0,00	0,00	0,00	0,00	0,00	0,00	0,00
	Restes à réaliser - reports	0,00	0,00	0,00	0,00	0,00	0,00	0,00	0,00
	RECETTES (2)								
	Recettes de l'exercice								
913	Atténuations de charges	0,00	0,00	0,00	0,00	0,00	0,00	0,00	0,00
642	Opérat' ordre transfert entre sections	0,00	0,00	0,00	0,00	0,00	0,00	0,00	0,00
643	Opérat' ordre intérieur de la section	0,00	0,00	0,00	0,00	0,00	0,00	0,00	0,00
70	Produits des services, du domaine, vente	0,00	0,00	0,00	0,00	0,00	0,00	0,00	0,00
73	Impôts et taxes	0,00	0,00	0,00	0,00	0,00	0,00	0,00	0,00
74	Dotations et participations	0,00	0,00	0,00	0,00	0,00	0,00	0,00	0,00
75	Autres produits de gestion courante	0,00	0,00	0,00	0,00	0,00	0,00	0,00	0,00
76	Produits financiers	0,00	0,00	0,00	0,00	0,00	0,00	0,00	0,00
77	Produits exceptionnels	0,00	0,00	0,00	0,00	0,00	0,00	0,00	0,00
78	Reprise sur amortissements et provisions	0,00	0,00	0,00	0,00	0,00	0,00	0,00	0,00
	Restes à réaliser - reports	0,00	0,00	0,00	-300 800,00	0,00	0,00	0,00	0,00
	SOLDE (2)								
		0,00	0,00	0,00	-300 800,00	0,00	0,00	0,00	0,00

(1) Pour le croisement par nature, le détail est fait selon le niveau de vote choisi par l'assemblée délibérante (chapitre, article ou article spécialisé).

(2) Le solde correspond à la différence entre les recettes et les dépenses. Les dépenses et les recettes correspondent à la somme des dépenses et des recettes de l'exercice ainsi que des restes à réaliser et des reports (lignes budgétaires 001 et 002). Les lignes reports 001 et 002 apparaissent à la colonne 01-Non ventilables.

IV – ANNEXES	IV
ELEMENTS DU BILAN	
PRESENTATION CROISEE PAR FONCTION – DETAIL FONCTIONNEMENT	
	A1.1

FONCTION 6 – Famille

(1)	Libellé	60 Services conclus	61 Services en faveur des personnes âgées	62 Actions en faveur de la maternité	63 Aides à la famille	64 Crèches et garderies	Total
	DEPENSES (2)						
	Dépenses de l'exercice						
011	Charges à caractère général	0,00	0,00	0,00	5 500,00	74 050,00	79 550,00
012	Charges de personnel, frais assimilés	0,00	0,00	0,00	5 500,00	74 050,00	79 550,00
014	Atténuations de produits	0,00	0,00	0,00	0,00	0,00	0,00
022	Dépenses imprévues	0,00	0,00	0,00	0,00	0,00	0,00
023	Virement à la section d'investissement	0,00	0,00	0,00	0,00	0,00	0,00
042	Opérat° ordre transfert entre sections	0,00	0,00	0,00	0,00	0,00	0,00
043	Opérat° ordre intérieur de la section	0,00	0,00	0,00	0,00	0,00	0,00
65	Autres charges de gestion courante	0,00	0,00	0,00	0,00	0,00	0,00
656	Frais fonctionnement des groupes d'élus	0,00	0,00	0,00	0,00	0,00	0,00
66	Charges financières	0,00	0,00	0,00	0,00	0,00	0,00
67	Charges exceptionnelles	0,00	0,00	0,00	0,00	0,00	0,00
68	Dot. aux amortissements et provisions	0,00	0,00	0,00	0,00	0,00	0,00
	Restes à réaliser – reports	0,00	0,00	0,00	0,00	0,00	0,00
	RECETTES (2)						
	Recettes de l'exercice						
013	Atténuations de charges	0,00	0,00	0,00	20 000,00	431 700,00	451 700,00
042	Opérat° ordre transfert entre sections	0,00	0,00	0,00	0,00	0,00	0,00
043	Opérat° ordre intérieur de la section	0,00	0,00	0,00	0,00	0,00	0,00
70	Produits des services, du domaine, vente	0,00	0,00	0,00	0,00	119 700,00	119 700,00
73	Impôts et taxes	0,00	0,00	0,00	0,00	0,00	0,00
74	Dotations et participations	0,00	0,00	0,00	28 000,00	312 000,00	332 000,00
75	Autres produits de gestion courante	0,00	0,00	0,00	0,00	0,00	0,00
76	Produits financiers	0,00	0,00	0,00	0,00	0,00	0,00
77	Produits exceptionnels	0,00	0,00	0,00	0,00	0,00	0,00
78	Reprise sur amortissements et provisions	0,00	0,00	0,00	0,00	0,00	0,00
	Restes à réaliser – reports	0,00	0,00	0,00	0,00	0,00	0,00

Mairie de TRIEL SUR SEINE - VILLE DE TRIEL SUR SEINE - BP - 2017

(1)	Libellé	60 Services communs	61 Services en faveur des personnes âgées	62 Actions en faveur de la maternité	63 Aides à la famille	64 Crèches et garderies	Total
	SOLDE (2)	0,00	0,00	0,00	14 800,00	357 650,00	372 150,00

(1) Pour le croisement par nature, le détail est fait selon le niveau de vote choisi par l'assemblée délibérante (chapitre, article ou article spécialisé).

(2) Le solde correspond à la différence entre les recettes et les dépenses. Les dépenses et les recettes correspondent à la somme des dépenses et des recettes de l'exercice ainsi que des restes à réaliser et des reports (lignes budgétaires 001 et 002). Les lignes reports 001 et 002 apparaissent à la colonne 01-Non ventilables.

IV – ANNEXES	IV
ELEMENTS DU BILAN	
PRESENTATION CROISEE PAR FONCTION – DETAIL FONCTIONNEMENT	
	A1.1

FONCTION 7 – Logement

(1)	Libellé	70 Services communs	71 Part privé de la ville	72 Aide au secteur locatif	73 Aides à l'accession à la propriété	Total
	DEPENSES (2)					
	Dépenses de l'exercice	0,00	0,00	0,00	0,00	0,00
011	Charges à caractère général	0,00	0,00	0,00	0,00	0,00
012	Charges de personnel, frais assimilés	0,00	0,00	0,00	0,00	0,00
014	Attributions de produits	0,00	0,00	0,00	0,00	0,00
022	Dépenses imprévues	0,00	0,00	0,00	0,00	0,00
023	Virement à la section d'investissement	0,00	0,00	0,00	0,00	0,00
042	Opérat° ordre transfert entre sections	0,00	0,00	0,00	0,00	0,00
043	Opérat° ordre intérieur de la section	0,00	0,00	0,00	0,00	0,00
65	Autres charges de gestion courante	0,00	0,00	0,00	0,00	0,00
656	Frais fonctionnement des groupes d'élus	0,00	0,00	0,00	0,00	0,00
66	Charges financières	0,00	0,00	0,00	0,00	0,00
67	Charges exceptionnelles	0,00	0,00	0,00	0,00	0,00
68	Dot. aux amortissements et provisions	0,00	0,00	0,00	0,00	0,00
	Restes à réaliser – reports	0,00	0,00	0,00	0,00	0,00
	RECETTES (2)					
	Recettes de l'exercice	0,00	0,00	0,00	0,00	0,00
013	Atténuations de charges	0,00	0,00	0,00	0,00	0,00
042	Opérat° ordre transfert entre sections	0,00	0,00	0,00	0,00	0,00
043	Opérat° ordre intérieur de la section	0,00	0,00	0,00	0,00	0,00
70	Produits des services, du domaine, vente	0,00	0,00	0,00	0,00	0,00
73	Impôts et taxes	0,00	0,00	0,00	0,00	0,00
74	Dotations et participations	0,00	0,00	0,00	0,00	0,00
75	Autres produits de gestion courante	0,00	0,00	0,00	0,00	0,00
76	Produits financiers	0,00	0,00	0,00	0,00	0,00
77	Produits exceptionnels	0,00	0,00	0,00	0,00	0,00
78	Réprise sur amortissements et provisions	0,00	0,00	0,00	0,00	0,00
	Restes à réaliser – reports	0,00	0,00	0,00	0,00	0,00
	SOLDE (2)	0,00	0,00	0,00	0,00	0,00

(1) Pour le croisement par nature, le détail est fait selon le niveau de vote choisi par l'assemblée délibérante (chapitre, article ou article spécialisé).

(2) Le solde correspond à la différence entre les recettes et les dépenses. Les dépenses et les recettes correspondent à la somme des dépenses et des recettes de l'exercice ainsi que des restes à réaliser et des reports (lignes budgétaires 001 et 002). Les lignes reports 001 et 002 apparaissent à la colonne 01-Non ventilables.

IV – ANNEXES	IV
ELEMENTS DU BILAN	
PRESENTATION CROISEE PAR FONCTION – DETAIL FONCTIONNEMENT	
FONCTION 8 – Aménagement et services urbains, environnement	A1.1

(1)	Libellé	81 Services urbains	82 Aménagement urbain	83 Environnement	Total
	DEPENSES (2)				
	Dépenses de l'exercice	53 600,00	481 373,02	16 200,00	550 173,02
	Dépenses de l'exercice	53 600,00	481 373,02	16 200,00	550 173,02
011	Charges à caractère général	53 600,00	188 973,02	15 200,00	254 373,02
012	Charges de personnel, frais assimilés	0,00	0,00	0,00	0,00
014	Atténuations de produits	0,00	83 000,00	0,00	83 000,00
022	Dépenses imprévues	0,00	0,00	0,00	0,00
023	Virement à la section d'investissement	0,00	0,00	0,00	0,00
042	Opérai* ordre transfert entre sections	0,00	0,00	0,00	0,00
043	Opérai* ordre intérieur de la section	0,00	0,00	0,00	0,00
65	Autres charges de gestion courante	0,00	210 800,00	0,00	210 800,00
656	Frais fonctionnement des groupes d'élus	0,00	0,00	0,00	0,00
66	Charges financières	0,00	0,00	0,00	0,00
67	Charges exceptionnelles	0,00	0,00	0,00	0,00
68	Dot. aux amortissements et provisions	0,00	0,00	0,00	0,00
	Restes à réaliser – reports	0,00	0,00	0,00	0,00
	RECETTES (2)				
	Recettes de l'exercice	230 000,00	450 000,00	0,00	680 000,00
	Recettes de l'exercice	230 000,00	450 000,00	0,00	680 000,00
013	Atténuations de charges	0,00	0,00	0,00	0,00
042	Opérai* ordre transfert entre sections	0,00	0,00	0,00	0,00
043	Opérai* ordre intérieur de la section	0,00	0,00	0,00	0,00
70	Produits des services, du domaine, vente	0,00	0,00	0,00	0,00
73	Impôts et taxes	230 000,00	450 000,00	0,00	680 000,00
74	Dotations et participations	0,00	0,00	0,00	0,00
75	Autres produits de gestion courante	0,00	0,00	0,00	0,00
76	Produits financiers	0,00	0,00	0,00	0,00
77	Produits exceptionnels	0,00	0,00	0,00	0,00
78	Reprise sur amortissements et provisions	0,00	0,00	0,00	0,00
	Restes à réaliser – reports	0,00	0,00	0,00	0,00
	SOLDE (2)	176 400,00	-31 373,02	-16 200,00	129 826,98

(1)	Libellé	Sous-fonction 81							
		810 Services communs	811 Eau et assainissement	812 Collecte et traitement ordures ménagères	813 Propreté urbaine	814 Eclairage public	815 Transports urbains	816 Autres réseaux et services divers	
	DEPENSES (2)								
	Dépenses de l'exercice		8 600,00	0,00	0,00	0,00	0,00	47 000,00	0,00
811	Charges à caractère général	0,00	8 600,00	0,00	0,00	0,00	0,00	47 000,00	0,00
812	Charges de personnel, frais assimilés	0,00	0,00	0,00	0,00	0,00	0,00	0,00	0,00
814	Atténuations de produits	0,00	0,00	0,00	0,00	0,00	0,00	0,00	0,00
822	Dépenses imprévues	0,00	0,00	0,00	0,00	0,00	0,00	0,00	0,00
823	Virement à la section d'investissement	0,00	0,00	0,00	0,00	0,00	0,00	0,00	0,00
842	Opérai' ordre transfert entre sections	0,00	0,00	0,00	0,00	0,00	0,00	0,00	0,00
843	Opérai' ordre intérieur de la section	0,00	0,00	0,00	0,00	0,00	0,00	0,00	0,00
85	Autres charges de gestion courante	0,00	0,00	0,00	0,00	0,00	0,00	0,00	0,00
856	Frais fonctionnement des groupes d'élus	0,00	0,00	0,00	0,00	0,00	0,00	0,00	0,00
86	Charges financières	0,00	0,00	0,00	0,00	0,00	0,00	0,00	0,00
87	Charges exceptionnelles	0,00	0,00	0,00	0,00	0,00	0,00	0,00	0,00
88	Det. aux amortissements et provisions	0,00	0,00	0,00	0,00	0,00	0,00	0,00	0,00
	Restes à réaliser - reports	0,00	0,00	0,00	0,00	0,00	0,00	0,00	0,00
	RECETTES (2)								
	Recettes de l'exercice		0,00	0,00	0,00	0,00	0,00	230 000,00	0,00
813	Atténuations de charges	0,00	0,00	0,00	0,00	0,00	0,00	0,00	0,00
842	Opérai' ordre transfert entre sections	0,00	0,00	0,00	0,00	0,00	0,00	0,00	0,00
843	Opérai' ordre intérieur de la section	0,00	0,00	0,00	0,00	0,00	0,00	0,00	0,00
70	Produits des services, du domaine, vente	0,00	0,00	0,00	0,00	0,00	0,00	0,00	0,00
73	Impôts et taxes	0,00	0,00	0,00	0,00	0,00	0,00	230 000,00	0,00
74	Dotations et participations	0,00	0,00	0,00	0,00	0,00	0,00	0,00	0,00
75	Autres produits de gestion courante	0,00	0,00	0,00	0,00	0,00	0,00	0,00	0,00
76	Produits financiers	0,00	0,00	0,00	0,00	0,00	0,00	0,00	0,00

(1)	Libellé	Sous-fonction 81						
		810 Services communaux	811 Eau et assainissement	812 Collecte et traitement ordures ménagères	813 Propreté urbaine	814 Éclairage public	815 Transports urbains	816 Autres réseaux et services divers
77	Produits exceptionnels	0,00	0,00	0,00	0,00	0,00	0,00	0,00
78	Reprise sur amortissements et provisions	0,00	0,00	0,00	0,00	0,00	0,00	0,00
	Restes à réaliser - reports	0,00	0,00	0,00	0,00	0,00	0,00	0,00
	SOLDE (2)	0,00	-8 600,00	0,00	0,00	183 000,00	0,00	0,00

(1)	Libellé	Sous-fonction 82										Sous-fonction 83		
		820 Services communaux	821 Équipements de voirie	822 Voie communale et routes	823 Espaces verts urbains	824 Autres opérations d'aménagement urbain	830 Services communaux	831 Aménagement des eaux	832 Act' spécif. lutte contre la pollution	833 Préservation du milieu naturel				
	DEPENSES (2)													
	Dépenses de l'exercice	338 800,00	10 200,00	1 073,02	134 300,00	0,00	0,00	0,00	0,00	0,00	0,00	18 200,00	0,00	0,00
011	Charges à caractère général	338 800,00	10 200,00	1 073,02	134 300,00	0,00	0,00	0,00	0,00	0,00	0,00	18 200,00	0,00	0,00
012	Charges de personnel, frais assimilés	0,00	0,00	0,00	0,00	0,00	0,00	0,00	0,00	0,00	0,00	0,00	0,00	0,00
014	Abonnements de produits	85 000,00	0,00	0,00	0,00	0,00	0,00	0,00	0,00	0,00	0,00	0,00	0,00	0,00
022	Dépenses imprévues	0,00	0,00	0,00	0,00	0,00	0,00	0,00	0,00	0,00	0,00	0,00	0,00	0,00
023	Virement à la section d'investissement	0,00	0,00	0,00	0,00	0,00	0,00	0,00	0,00	0,00	0,00	0,00	0,00	0,00
042	Opérat' ordre transfert entre sections	0,00	0,00	0,00	0,00	0,00	0,00	0,00	0,00	0,00	0,00	0,00	0,00	0,00
043	Opérat' ordre intérieur de la section	0,00	0,00	0,00	0,00	0,00	0,00	0,00	0,00	0,00	0,00	0,00	0,00	0,00
65	Autres charges de gestion courante	219 800,00	0,00	0,00	0,00	0,00	0,00	0,00	0,00	0,00	0,00	0,00	0,00	0,00
656	Frais fonctionnement des groupes d'ébus	0,00	0,00	0,00	0,00	0,00	0,00	0,00	0,00	0,00	0,00	0,00	0,00	0,00
66	Charges financières	0,00	0,00	0,00	0,00	0,00	0,00	0,00	0,00	0,00	0,00	0,00	0,00	0,00
67	Charges exceptionnelles	0,00	0,00	0,00	0,00	0,00	0,00	0,00	0,00	0,00	0,00	0,00	0,00	0,00
68	Dot. aux amortissements et provisions	0,00	0,00	0,00	0,00	0,00	0,00	0,00	0,00	0,00	0,00	0,00	0,00	0,00
	Restes à réaliser - reports	0,00	0,00	0,00	0,00	0,00	0,00	0,00	0,00	0,00	0,00	0,00	0,00	0,00
	RECETTES (2)													
	Recettes de l'exercice	450 000,00	0,00	0,00	0,00	0,00	0,00	0,00	0,00	0,00	0,00	0,00	0,00	0,00
013	Atténuations de charges	450 000,00	0,00	0,00	0,00	0,00	0,00	0,00	0,00	0,00	0,00	0,00	0,00	0,00
042	Opérat' ordre transfert entre sections	0,00	0,00	0,00	0,00	0,00	0,00	0,00	0,00	0,00	0,00	0,00	0,00	0,00
043	Opérat' ordre intérieur de la section	0,00	0,00	0,00	0,00	0,00	0,00	0,00	0,00	0,00	0,00	0,00	0,00	0,00
79	Produits des services, du domaine, vente	0,00	0,00	0,00	0,00	0,00	0,00	0,00	0,00	0,00	0,00	0,00	0,00	0,00

MAIRIE DE TRIEL SUR SEINE - VILLE DE TRIEL SUR SEINE - BP - 2017

(1)	Libellé	Sous-fonction 82				Sous-fonction 83			
		820 Services communs	821 Equipements de voirie	822 Voies communales et routes	823 Espaces verts urbains	824 Autres opérations d'aménagement urbain	830 Services communs	831 Aménagement des eaux	832 Autr' opéat. lutte contre la pollution
73	Ingrédients et taxes	450 000,00	0,00	0,00	0,00	0,00	0,00	0,00	0,00
74	Dotations et participations	0,00	0,00	0,00	0,00	0,00	0,00	0,00	0,00
75	Autres produits de gestion courante	0,00	0,00	0,00	0,00	0,00	0,00	0,00	0,00
76	Produits financiers	0,00	0,00	0,00	0,00	0,00	0,00	0,00	0,00
77	Produits exceptionnels	0,00	0,00	0,00	0,00	0,00	0,00	0,00	0,00
78	Reprise sur amortissements et provisions	0,00	0,00	0,00	0,00	0,00	0,00	0,00	0,00
	Restes à réaliser - reports	0,00	0,00	0,00	0,00	0,00	0,00	0,00	0,00
	SOLDE (2)	114 200,00	-10 200,00	-1 073,02	-134 306,06	0,00	0,00	-15 200,00	0,00

(1) Pour le croisement par nature, le détail est fait selon le niveau de vote choisi par l'assemblée délibérante (chapitre, article ou article spécialisé).

(2) Le solde correspond à la différence entre les recettes et les dépenses. Les dépenses et les recettes correspondent à la somme des dépenses et des recettes de l'exercice ainsi que des restes à réaliser et des reports (lignes budgétaires 001 et 002). Les lignes reports 001 et 002 apparaissent à la colonne 01-Non ventilables.

IV – ANNEXES	IV
ELEMENTS DU BILAN	
PRESENTATION CROISEE PAR FONCTION – DETAIL FONCTIONNEMENT	
	A1.1

FONCTION 9 – Action économique

(1)	Libellé	90 Interventions économiques	91 Foires et marchés	92 Aides à l'agriculture et aux industries	93 Aides à l'énergie, indus. manufact., BTP	94 Aides commerce et services marchands	95 Aides au tourisme	96 Aides aux services publics	Total
	DEPENSES (2)								
	Dépenses de l'exercice	\$ 000,00	0,00	0,00	0,00	0,00	0,00	0,00	\$ 000,00
		\$ 000,00	0,00	0,00	0,00	0,00	0,00	0,00	\$ 000,00
011	Charges à caractère général	\$ 000,00	0,00	0,00	0,00	0,00	0,00	0,00	\$ 000,00
012	Charges de personnel, frais assimilés	0,00	0,00	0,00	0,00	0,00	0,00	0,00	0,00
014	Allocations de produits	0,00	0,00	0,00	0,00	0,00	0,00	0,00	0,00
022	Dépenses imprévues	0,00	0,00	0,00	0,00	0,00	0,00	0,00	0,00
023	Virement à la section d'investissement	0,00	0,00	0,00	0,00	0,00	0,00	0,00	0,00
042	Opérat° ordre transfert entre sections	0,00	0,00	0,00	0,00	0,00	0,00	0,00	0,00
043	Opérat° ordre intérieur de la section	0,00	0,00	0,00	0,00	0,00	0,00	0,00	0,00
65	Autres charges de gestion courante	0,00	0,00	0,00	0,00	0,00	0,00	0,00	0,00
656	Frais fonctionnement des groupes d'us	0,00	0,00	0,00	0,00	0,00	0,00	0,00	0,00
66	Charges financières	0,00	0,00	0,00	0,00	0,00	0,00	0,00	0,00
67	Charges exceptionnelles	0,00	0,00	0,00	0,00	0,00	0,00	0,00	0,00
68	Dot. aux amortissements et provisions	0,00	0,00	0,00	0,00	0,00	0,00	0,00	0,00
	Restes à réaliser – reports	0,00	0,00	0,00	0,00	0,00	0,00	0,00	0,00
	RECETTES (2)								
	Recettes de l'exercice	0,00	0,00	0,00	0,00	0,00	0,00	0,00	0,00
		0,00	0,00	0,00	0,00	0,00	0,00	0,00	0,00
013	Allocations de charges	0,00	0,00	0,00	0,00	0,00	0,00	0,00	0,00
042	Opérat° ordre transfert entre sections	0,00	0,00	0,00	0,00	0,00	0,00	0,00	0,00
043	Opérat° ordre intérieur de la section	0,00	0,00	0,00	0,00	0,00	0,00	0,00	0,00
70	Produits des services, du domaine, vente	0,00	0,00	0,00	0,00	0,00	0,00	0,00	0,00

(1)	Libellé	90 Interventions économiques	91 Foins et marchés	92 Aides à l'agriculture et aux industries	93 Aides à l'énergie, indus. manufact., BTP	94 Aides commerce et services marchands	95 Aides au tourisme	96 Aides aux services publics	Total
73	Impôts et taxes	0,00	0,00	0,00	0,00	0,00	0,00	0,00	0,00
74	Dotations et participations	0,00	0,00	0,00	0,00	0,00	0,00	0,00	0,00
75	Autres produits de gestion courante	0,00	0,00	0,00	0,00	0,00	0,00	0,00	0,00
76	Produits financiers	0,00	0,00	0,00	0,00	0,00	0,00	0,00	0,00
77	Produits exceptionnels	0,00	0,00	0,00	0,00	0,00	0,00	0,00	0,00
78	Reprise sur amortissements et provisions	0,00	0,00	0,00	0,00	0,00	0,00	0,00	0,00
	Résultat à réaliser - reports	0,00	0,00	0,00	0,00	0,00	0,00	0,00	0,00
	SOLDE (2)	-8 000,00	0,00	0,00	0,00	0,00	0,00	0,00	-8 000,00

(1) Pour le croisement par nature, le détail est fait selon le niveau de vote choisi par l'assemblée délibérante (chapitre, article ou article spécialisé).

(2) Le solde correspond à la différence entre les recettes et les dépenses. Les dépenses et les recettes correspondent à la somme des dépenses et des recettes de l'exercice ainsi que des restes à réaliser et des reports (lignes budgétaires 001 et 002). Les lignes reports 001 et 002 apparaissent à la colonne 01-Anc ventilables.

4233

IV - ANNEXES

IV

ELEMENTS DU BILAN
PRESENTATION CROISEE PAR FONCTION - DETAIL INVESTISSEMENT

A1.2

FONCTION 0 - Services généraux des administrations publiques locales

(1)	Libellé	01 Opérations non ventilables	02 Administration générale	03 Justice	04 Coopérat° décentralisée, act° européens.	Total
	DEPENSES (2)					
	Dépenses de l'exercice	1 607 606,06	978 423,14	0,00	0,00	2 586 029,20
	Stocks	1 447 972,90	821 854,20	0,00	0,00	2 269 827,20
010	Dépenses imprévues	0,00	0,00	0,00	0,00	0,00
020	Opérat° ordre transfert entre sections	0,00	0,00	0,00	0,00	0,00
040	Opérations patrimoniales	0,00	400 000,00	0,00	0,00	400 000,00
10	Dotations, fonds divers et réserves	0,00	0,00	0,00	0,00	0,00
13	Subventions d'investissement	0,00	0,00	0,00	0,00	0,00
16	Emprunts et dettes assimilées	490 000,00	1 000,00	0,00	0,00	491 000,00
18	Compte de liaison : affectat° (BA, régime)	0,00	0,00	0,00	0,00	0,00
20	Immobilisations incorporelles	0,00	78 300,00	0,00	0,00	78 300,00
204	Subventions d'équipement versées	0,00	0,00	0,00	0,00	0,00
21	Immobilisations corporelles	957 972,90	342 654,20	0,00	0,00	1 300 627,20
22	Immobilisations reçues en affectation	0,00	0,00	0,00	0,00	0,00
23	Immobilisations en cours	0,00	0,00	0,00	0,00	0,00
26	Participat° et créances rattachées	0,00	0,00	0,00	0,00	0,00
27	Autres immobilisations financières	0,00	0,00	0,00	0,00	0,00
	Opérations d'équipement	0,00	0,00	0,00	0,00	0,00
	Opérations pour compte de tiers	0,00	0,00	0,00	0,00	0,00
	Restes à réaliser - reports	159 633,16	166 568,84	0,00	0,00	316 202,00
	RECETTES (2)					
	Recettes de l'exercice	3 460 913,10	1 000,00	0,00	0,00	3 461 913,10
	Stocks	3 460 913,10	1 000,00	0,00	0,00	3 461 913,10
010	Virement de la sect° de fonctionnement	0,00	0,00	0,00	0,00	0,00
021	Produits des cessions d'immobilisations	1 461 621,90	0,00	0,00	0,00	1 461 621,90
024		0,00	0,00	0,00	0,00	0,00

(1)	Libellé	01 Opérations non ventilables	02 Administration générale	03 Justice	04 Coopératives décentralisées, act européen.	Total
040	Opérer ordre transfert entre sections	484 092,60	0,00	0,00	0,00	484 092,60
041	Opérations patrimoniales	400 000,00	0,00	0,00	0,00	400 000,00
10	Dotations, fonds divers et réserves	615 196,60	0,00	0,00	0,00	615 196,60
13	Subventions d'investissement	0,00	0,00	0,00	0,00	0,00
16	Emprunts et dettes assimilées	600 000,00	1 000,00	0,00	0,00	601 000,00
18	Compte de liaison : affectat (BA, régime)	0,00	0,00	0,00	0,00	0,00
20	Immobilisations incorporelles	0,00	0,00	0,00	0,00	0,00
204	Subventions d'équipement versées	0,00	0,00	0,00	0,00	0,00
21	Immobilisations corporelles	0,00	0,00	0,00	0,00	0,00
22	Immobilisations reçues en affectation	0,00	0,00	0,00	0,00	0,00
23	Immobilisations en cours	0,00	0,00	0,00	0,00	0,00
24	participat et créances rattachées	0,00	0,00	0,00	0,00	0,00
27	Autres immobilisations financières	0,00	0,00	0,00	0,00	0,00
Opérations pour compte de tiers						
Retenues à réaliser - reports		1 853 307,04	-977 423,14	0,00	0,00	875 883,90
SOLDE (2)						

(1)	Libellé	Sous-fonction 02						Sous-fonction 04		
		020 Administration générale collectivité	021 Assemblée locale	022 Administration générale de l'état	023 Information, communication, publicité	024 Fêtes et cérémonies	025 Aides aux assoc. (non classées ailleurs)	026 Climatiseurs et pompes funèbres	041 Subvention globale	048 Autres act de coopératives décentralisées
DEPENSES (2)		606 485,13	0,00	0,00	1 200,00	18 600,00	182 158,01	0,00	0,00	0,00
Dépenses de l'exercice		764 874,30	0,00	0,00	1 200,00	18 600,00	37 480,00	0,00	0,00	0,00
010	Stocks	0,00	0,00	0,00	0,00	0,00	0,00	0,00	0,00	0,00
020	Dépenses imprévues	0,00	0,00	0,00	0,00	0,00	0,00	0,00	0,00	0,00
040	Opérer ordre transfert entre sections	0,00	0,00	0,00	0,00	0,00	0,00	0,00	0,00	0,00
041	Opérations patrimoniales	400 000,00	0,00	0,00	0,00	0,00	0,00	0,00	0,00	0,00
10	Dotations, fonds divers et réserves	0,00	0,00	0,00	0,00	0,00	0,00	0,00	0,00	0,00
13	Subventions d'investissement	0,00	0,00	0,00	0,00	0,00	0,00	0,00	0,00	0,00

(1)	Libellé	Sous-fonction 02						Sous-fonction 04		
		020 Administratif générale collective	021 Assemblée locale	022 Administration générale de l'état	025 Information, communication, publicité	024 Fêtes et cérémonies	025 Aides aux assoc. (non classées ailleurs)	026 Cimetières et pompes funébres	041 Subvention globale	048 Autres act° de coopérat° décentralisée
16	Emprunts et dettes assimilées	1 000,00	0,00	0,00	0,00	0,00	0,00	0,00	0,00	0,00
18	Compte de liaison : affectat° (BA, régime)	0,00	0,00	0,00	0,00	0,00	0,00	0,00	0,00	0,00
20	Immobilisations incorporables	74 820,00	0,00	0,00	0,00	0,00	0,00	0,00	0,00	0,00
204	Subventions d'équipement versées	0,00	0,00	0,00	0,00	0,00	0,00	0,00	0,00	0,00
21	Immobilisations corporelles	288 754,30	0,00	0,00	1 200,00	18 600,00	0,00	0,00	0,00	0,00
22	Immobilisations reçues en affectation	0,00	0,00	0,00	0,00	0,00	0,00	0,00	0,00	0,00
23	Immobilisations en cours	0,00	0,00	0,00	0,00	0,00	0,00	0,00	0,00	0,00
26	Participat° et créances rattachées	0,00	0,00	0,00	0,00	0,00	0,00	0,00	0,00	0,00
27	Autres immobilisations financières	0,00	0,00	0,00	0,00	0,00	0,00	0,00	0,00	0,00
Opérations d'équipement		0,00	0,00	0,00	0,00	0,00	0,00	0,00	0,00	0,00
Opérations pour compte de tiers		0,00	0,00	0,00	0,00	0,00	0,00	0,00	0,00	0,00
Restes à réaliser - reports		41 890,83	0,00	0,00	0,00	0,00	114 876,21	0,00	0,00	0,00
RECETTES (2)		1 000,00	0,00	0,00	0,00	0,00	0,00	0,00	0,00	0,00
Recettes de l'exercice		1 000,00	0,00	0,00	0,00	0,00	0,00	0,00	0,00	0,00
010	Stocks	0,00	0,00	0,00	0,00	0,00	0,00	0,00	0,00	0,00
021	Virement de la sect° de fonctionnement	0,00	0,00	0,00	0,00	0,00	0,00	0,00	0,00	0,00
024	Produits des cessions d'immobilisations	0,00	0,00	0,00	0,00	0,00	0,00	0,00	0,00	0,00
040	Opérat° ordre transfert entre sections	0,00	0,00	0,00	0,00	0,00	0,00	0,00	0,00	0,00
041	Opérations patrimoniales	0,00	0,00	0,00	0,00	0,00	0,00	0,00	0,00	0,00
10	Dotations, fonds divers et réserves	0,00	0,00	0,00	0,00	0,00	0,00	0,00	0,00	0,00
13	Subventions d'investissement	0,00	0,00	0,00	0,00	0,00	0,00	0,00	0,00	0,00

MAIRIE DE TRIEL SUR SEINE - VILLE DE TRIEL SUR SEINE - BP - 2017

(1)	Libellé	Sous-fonction 02						Sous-fonction 04		
		020 Administrat° générale collectivité	021 Assemblée locale	022 Administration générale de l'état	023 Information, communication, publicité	024 Fêtes et cérémonies	025 Aides aux assoc. (non classées ailleurs)	026 Cimetières et pompes funèbres	041 Subvention globale	048 Autres act° de coopérat° décentralisées
16	Emprunts et dettes assimilées	1 000,00	0,00	0,00	0,00	0,00	0,00	0,00	0,00	0,00
18	Compte de liaison : affectat° (BA, régies)	0,00	0,00	0,00	0,00	0,00	0,00	0,00	0,00	0,00
20	Immobilisations incorporées	0,00	0,00	0,00	0,00	0,00	0,00	0,00	0,00	0,00
204	Subventions d'équipement versées	0,00	0,00	0,00	0,00	0,00	0,00	0,00	0,00	0,00
21	Immobilisations corporelles	0,00	0,00	0,00	0,00	0,00	0,00	0,00	0,00	0,00
22	Immobilisations reçues en affectation	0,00	0,00	0,00	0,00	0,00	0,00	0,00	0,00	0,00
23	Immobilisations en cours	0,00	0,00	0,00	0,00	0,00	0,00	0,00	0,00	0,00
26	Participat° et créances rattachées	0,00	0,00	0,00	0,00	0,00	0,00	0,00	0,00	0,00
27	Autres immobilisations financières	0,00	0,00	0,00	0,00	0,00	0,00	0,00	0,00	0,00
Opérations pour compte de tiers		0,00	0,00	0,00	0,00	0,00	0,00	0,00	0,00	0,00
Restes à réaliser - reports		0,00	0,00	0,00	0,00	0,00	0,00	0,00	0,00	0,00
SOLDE (2)		-855 465,13	0,00	0,00	-1 200,00	-18 400,00	-182 158,01	0,00	0,00	0,00

(1) Pour le croisement par nature, le détail est fait selon le niveau de vote choisi par l'assemblée délibérante (chapitre, article ou article spécialisé).

(2) Le solde correspond à la différence entre les recettes et les dépenses. Les dépenses et les recettes correspondent à la somme des dépenses et des recettes de l'exercice ainsi que des restes à réaliser et des reports (signes budgétaires 001 et 002). Les lignes reports 001 et 002 apparaissent à la colonne 01-Non ventilables.

4388

IV - ANNEXES

ELEMENTS DU BILAN
PRESENTATION CROISEE PAR FONCTION - DETAIL INVESTISSEMENT

IV

A1.2

FONCTION 1 - Sécurité et salubrité publiques

(1)	Libellé	11 Sécurité intérieure	12 Hygiène et salubrité publique	Total
	DEPENSES (2)	122 651,74	0,00	122 651,74
	Dépenses de l'exercice	26 100,00	0,00	26 100,00
010	Stocks	0,00	0,00	0,00
020	Dépenses imputées	0,00	0,00	0,00
040	Opérat° entre transfert entre sections	0,00	0,00	0,00
041	Opérations patrimoniales	0,00	0,00	0,00
10	Dotations, fonds divers et réserves	0,00	0,00	0,00
13	Subventions d'investissement	0,00	0,00	0,00
16	Emprunts et dettes assimilées	0,00	0,00	0,00
18	Compte de liaison : affectat° (BA, régie)	0,00	0,00	0,00
20	Immobilisations incorporelles	0,00	0,00	0,00
204	Subventions d'équipement versées	0,00	0,00	0,00
21	Immobilisations corporelles	26 100,00	0,00	26 100,00
22	Immobilisations reçues en affectation	0,00	0,00	0,00
23	Immobilisations en cours	0,00	0,00	0,00
26	Participat° et créances rattachées	0,00	0,00	0,00
27	Autres immobilisations financières	0,00	0,00	0,00
	Opérations d'équipement	0,00	0,00	0,00
	Opérations pour compte de tiers	0,00	0,00	0,00
	Restes à réaliser - reports	96 551,74	0,00	96 551,74
	RECETTES (2)	6 000,00	0,00	6 000,00
	Recettes de l'exercice	6 000,00	0,00	6 000,00
010	Stocks	0,00	0,00	0,00
021	Virement de la sect° de fonctionnement	0,00	0,00	0,00
024	Produits des cessions d'immobilisations	0,00	0,00	0,00
040	Opérat° entre transfert entre sections	0,00	0,00	0,00

(1)	Libellé	11 Sécurité intérieure	12 Hygiène et salubrité publique	Total
04F	Opérations patrimoniales	0,00	0,00	0,00
10	Dotations, fonds divers et réserves	0,00	0,00	0,00
13	Subventions d'investissement	8 000,00	0,00	8 000,00
16	Emprunts et dettes assimilées	0,00	0,00	0,00
18	Compte de liaison : affectat* (BA,régie)	0,00	0,00	0,00
20	Immobilisations incorporelles	0,00	0,00	0,00
204	Subventions d'équipement versées	0,00	0,00	0,00
21	Immobilisations corporelles	0,00	0,00	0,00
22	Immobilisations reçues en affectation	0,00	0,00	0,00
23	Immobilisations en cours	0,00	0,00	0,00
24	Participat* et créances rattachées	0,00	0,00	0,00
27	Autres immobilisations financières	0,00	0,00	0,00
Opérations pour compte de tiers				
Restes à réaliser - reports				
		-117 601,74	0,00	-117 601,74
SOLDE (2)				

(1)	Libellé	Sous-fonction 11				114 Autres services de protection civile
		110 Services communs	111 Police nationale	112 Police municipale	113 Pompiers, incendies et secours	
DEPENSES (2)						
Dépenses de Exercice						
010	Stocks	0,00	0,00	122 601,74	0,00	0,00
020	Dépenses imprévues	0,00	0,00	28 100,00	0,00	0,00
040	Opérat* ordre transfert entre sections	0,00	0,00	0,00	0,00	0,00
04F	Opérations patrimoniales	0,00	0,00	0,00	0,00	0,00
10	Dotations, fonds divers et réserves	0,00	0,00	0,00	0,00	0,00
13	Subventions d'investissement	0,00	0,00	0,00	0,00	0,00
16	Emprunts et dettes assimilées	0,00	0,00	0,00	0,00	0,00
18	Compte de liaison : affectat* (BA,régie)	0,00	0,00	0,00	0,00	0,00
20	Immobilisations incorporelles	0,00	0,00	0,00	0,00	0,00
204	Subventions d'équipement versées	0,00	0,00	0,00	0,00	0,00
21	Immobilisations corporelles	0,00	0,00	28 100,00	0,00	0,00

(1)	Libellé	Sous-fonction 11				114 Autres services de protection civile
		110 Services communs	111 Police nationale	112 Police municipale	113 Pompiers, incendies et secours	
22	Immobilisations reçues en affectation	0,00	0,00	0,00	0,00	0,00
23	Immobilisations en cours	0,00	0,00	0,00	0,00	0,00
26	Participat* et créances rattachées	0,00	0,00	0,00	0,00	0,00
27	Autres immobilisations financières	0,00	0,00	0,00	0,00	0,00
Opérations d'équipement						
Opérations pour compte de tiers						
Restes à réaliser - reports						
		0,00	0,00	96 601,74	0,00	0,00
RECETTES (2)						
Recettes de l'exercice						
010	Stocks	0,00	0,00	0,00	0,00	0,00
021	Virement de la sec* de fonctionnement	0,00	0,00	0,00	0,00	0,00
024	Produits des cessions d'immobilisations	0,00	0,00	0,00	0,00	0,00
040	Opérat* ordre transfert entre sections	0,00	0,00	0,00	0,00	0,00
041	Opérations patrimoniales	0,00	0,00	0,00	0,00	0,00
10	Dotations, fonds divers et réserves	0,00	0,00	0,00	0,00	0,00
13	Subventions d'investissement	0,00	0,00	8 000,00	0,00	0,00
16	Emprunts et débits assimilés	0,00	0,00	0,00	0,00	0,00
18	Compte de liaison : affectat* (BA, régime)	0,00	0,00	0,00	0,00	0,00
20	Immobilisations incorporelles	0,00	0,00	0,00	0,00	0,00
204	Subventions d'équipement versées	0,00	0,00	0,00	0,00	0,00
21	Immobilisations corporelles	0,00	0,00	0,00	0,00	0,00
22	Immobilisations reçues en affectation	0,00	0,00	0,00	0,00	0,00
23	Immobilisations en cours	0,00	0,00	0,00	0,00	0,00
26	Participat* et créances rattachées	0,00	0,00	0,00	0,00	0,00
27	Autres immobilisations financières	0,00	0,00	0,00	0,00	0,00
Opérations pour compte de tiers						
Restes à réaliser - reports						
		0,00	0,00	-117 601,74	0,00	0,00
SOLDE (2)						
		0,00	0,00	0,00	0,00	0,00

(1) Pour le croquetement par nature, le détail est fait selon le niveau de vote choisi par l'assemblée délibérante (chapitre, article ou article spécialisé).

(2) Le solde correspond à la différence entre les recettes et les dépenses. Les dépenses et les recettes correspondent à la somme des dépenses et des recettes de l'exercice ainsi que des restes à réaliser et des reports (lignes budgétaires 001 et 002). Les lignes reports 001 et 002 apparaissent à la colonne 01-Non ventilables.

IV – ANNEXES	IV
ELEMENTS DU BILAN	
PRESENTATION CROISEE PAR FONCTION – DETAIL INVESTISSEMENT	
	A1.2

FONCTION 2 – Enseignement - Formation

(1)	Libellé	20 Services communs	21 Enseignement du premier degré	22 Enseignement du deuxième degré	23 Enseignement supérieur	24 Formation continue	25 Services annexes de l'enseignement	Total
	DEPENSES (2)							
	Depenses de l'exercice	38 456,28	382 506,39	0,00	0,00	0,00	7 000,00	427 964,67
	Stocks	0,00	0,00	0,00	0,00	0,00	0,00	0,00
020	Depenses imprévues	0,00	0,00	0,00	0,00	0,00	0,00	0,00
040	Opérat° ordre transfert entre sections	0,00	0,00	0,00	0,00	0,00	0,00	0,00
041	Opérations patrimoniales	0,00	0,00	0,00	0,00	0,00	0,00	0,00
10	Dotations, fonds divers et réserves	0,00	0,00	0,00	0,00	0,00	0,00	0,00
13	Subventions d'investissement	0,00	0,00	0,00	0,00	0,00	0,00	0,00
16	Emprunts et dettes assimilées	0,00	0,00	0,00	0,00	0,00	0,00	0,00
18	Compte de liaison : affectat° (BA,régie)	0,00	0,00	0,00	0,00	0,00	0,00	0,00
20	Immobilisations incorporelles	0,00	170 790,00	0,00	0,00	0,00	0,00	170 790,00
204	Subventions d'équipement versées	0,00	0,00	0,00	0,00	0,00	0,00	0,00
21	Immobilisations corporelles	1 500,00	190 800,40	0,00	0,00	0,00	7 000,00	199 300,40
22	Immobilisations reçues en affectation	0,00	0,00	0,00	0,00	0,00	0,00	0,00
23	Immobilisations en cours	0,00	0,00	0,00	0,00	0,00	0,00	0,00
26	Participat° et créances rattachées	0,00	0,00	0,00	0,00	0,00	0,00	0,00
27	Autres immobilisations financières	0,00	0,00	0,00	0,00	0,00	0,00	0,00
	Opérations d'équipement	0,00	0,00	0,00	0,00	0,00	0,00	0,00
	Opérations pour compte de tiers	0,00	0,00	0,00	0,00	0,00	0,00	0,00
	Restes à réaliser – reports	36 945,28	20 855,99	0,00	0,00	0,00	0,00	57 801,27
	RECETTES (2)							
	Recettes de l'exercice	16 000,00	0,00	0,00	0,00	0,00	0,00	16 000,00
	Stocks	0,00	0,00	0,00	0,00	0,00	0,00	0,00
		0,00	0,00	0,00	0,00	0,00	0,00	0,00

(1)	Libellé	20 Services communaux	21 Enseignement du premier degré	22 Enseignement du deuxième degré	23 Enseignement supérieur	24 Formation continue	25 Services annexes de l'enseignement	Total
027	Virement de la sec" de rattachement	0,00	0,00	0,00	0,00	0,00	0,00	0,00
024	Produits des cessions d'immobilisations	0,00	0,00	0,00	0,00	0,00	0,00	0,00
040	Opérat° ordre transfert entre sections	0,00	0,00	0,00	0,00	0,00	0,00	0,00
047	Opérations patrimoniales	0,00	0,00	0,00	0,00	0,00	0,00	0,00
10	Dotations, fonds divers et réserves	0,00	0,00	0,00	0,00	0,00	0,00	0,00
13	Subventions d'investissement	16 000,00	0,00	0,00	0,00	0,00	0,00	16 000,00
16	Emprunts et dettes assimilées	0,00	0,00	0,00	0,00	0,00	0,00	0,00
18	Compte de liaison : affectat° (BA, régime)	0,00	0,00	0,00	0,00	0,00	0,00	0,00
20	Immobilisations incorporelles	0,00	0,00	0,00	0,00	0,00	0,00	0,00
204	Subventions d'équipement versées	0,00	0,00	0,00	0,00	0,00	0,00	0,00
21	Immobilisations corporelles	0,00	0,00	0,00	0,00	0,00	0,00	0,00
22	Immobilisations reçues en affectation	0,00	0,00	0,00	0,00	0,00	0,00	0,00
23	Immobilisations en cours	0,00	0,00	0,00	0,00	0,00	0,00	0,00
26	Participat° et créances rattachées	0,00	0,00	0,00	0,00	0,00	0,00	0,00
27	Autres immobilisations financières	0,00	0,00	0,00	0,00	0,00	0,00	0,00
Opérations pour compte de tiers		0,00	0,00	0,00	0,00	0,00	0,00	0,00
Restes à réaliser - reports		0,00	0,00	0,00	0,00	0,00	0,00	0,00
SOLDE (2)		-22 455,28	-382 506,39	0,00	0,00	0,00	-7 000,00	-411 961,67

(1)	Libellé	Sous-fonction 21				Sous-fonction 25			
		211 Ecoles maternelles	212 Ecoles primaires	213 Classes regroupées	251 Hébergement et restauration scolaire	252 Transports scolaires	253 Sport scolaire	254 Médecine scolaire	255 Classes de découverte et autres services
DEPENSES (2)		168 227,86	214 278,53	0,00	7 000,00	0,00	0,00	0,00	0,00
Dépenses de l'exercice		161 874,50	199 875,80	0,00	7 000,00	0,00	0,00	0,00	0,00
010	Stocks	0,00	0,00	0,00	0,00	0,00	0,00	0,00	0,00
028	Dépenses imprévues	0,00	0,00	0,00	0,00	0,00	0,00	0,00	0,00
040	Opérat° ordre transfert entre sections	0,00	0,00	0,00	0,00	0,00	0,00	0,00	0,00

(1)	Libellé	Sous-fonction 21			Sous-fonction 25					
		211 Ecoles maternelles	212 Ecoles primaires	213 Classes regroupées	251 Hébergement et restauration scolaire	252 Transports scolaires	253 Sport scolaire	254 Médecine scolaire	255 Classes de découvertes et autres services	
041	Opérations patrimoniales	0,00	0,00	0,00	0,00	0,00	0,00	0,00	0,00	
10	Dotations, fonds divers et réserves	0,00	0,00	0,00	0,00	0,00	0,00	0,00	0,00	
13	Subventions d'investissement	0,00	0,00	0,00	0,00	0,00	0,00	0,00	0,00	
16	Emprunts et dettes assimilées	0,00	0,00	0,00	0,00	0,00	0,00	0,00	0,00	
18	Compte de liaison : affectat° (BA,régie)	0,00	0,00	0,00	0,00	0,00	0,00	0,00	0,00	
20	Immobilisations incorporelles	60 990,00	109 800,00	0,00	0,00	0,00	0,00	0,00	0,00	
204	Subventions d'équipement versées	0,00	0,00	0,00	0,00	0,00	0,00	0,00	0,00	
21	Immobilisations corporelles	100 984,60	89 875,80	0,00	7 000,00	0,00	0,00	0,00	0,00	
22	Immobilisations reçues en affectation	0,00	0,00	0,00	0,00	0,00	0,00	0,00	0,00	
23	Immobilisations en cours	0,00	0,00	0,00	0,00	0,00	0,00	0,00	0,00	
26	Participat° et créances rattachées	0,00	0,00	0,00	0,00	0,00	0,00	0,00	0,00	
27	Autres immobilisations financières	0,00	0,00	0,00	0,00	0,00	0,00	0,00	0,00	
Opérations d'équipement										
Opérations pour compte de tiers										
Restes à réaliser - reports										
RECETTES (2)										
Recettes de l'exercice										
010	Stocks	0,00	0,00	0,00	0,00	0,00	0,00	0,00	0,00	
021	Virement de la sac° de fonctionnement	0,00	0,00	0,00	0,00	0,00	0,00	0,00	0,00	
024	Produits des cessions d'immobilisations	0,00	0,00	0,00	0,00	0,00	0,00	0,00	0,00	
040	Opérat° entre transfert entre sections	0,00	0,00	0,00	0,00	0,00	0,00	0,00	0,00	
041	Opérations patrimoniales	0,00	0,00	0,00	0,00	0,00	0,00	0,00	0,00	
10	Dotations, fonds divers et réserves	0,00	0,00	0,00	0,00	0,00	0,00	0,00	0,00	
13	Subventions d'investissement	0,00	0,00	0,00	0,00	0,00	0,00	0,00	0,00	
16	Emprunts et dettes assimilées	0,00	0,00	0,00	0,00	0,00	0,00	0,00	0,00	
18	Compte de liaison : affectat° (BA,régie)	0,00	0,00	0,00	0,00	0,00	0,00	0,00	0,00	
20	Immobilisations incorporelles	0,00	0,00	0,00	0,00	0,00	0,00	0,00	0,00	
204	Subventions d'équipement versées	0,00	0,00	0,00	0,00	0,00	0,00	0,00	0,00	
21	Immobilisations corporelles	0,00	0,00	0,00	0,00	0,00	0,00	0,00	0,00	
22	Immobilisations reçues en affectation	0,00	0,00	0,00	0,00	0,00	0,00	0,00	0,00	

(1)	Libellé	Sous-fonction 21			Sous-fonction 25				
		211 Ecoles maternelles	212 Ecoles primaires	213 Classes regroupées	251 Hébergement et restauration scolaire	252 Transports scolaires	253 Sport scolaire	254 Médecine scolaire	255 Classes de découverte et autres services
23	Immobilisations en cours	0,00	0,00	0,00	0,00	0,00	0,00	0,00	0,00
26	Participat° et créances rattachées	0,00	0,00	0,00	0,00	0,00	0,00	0,00	0,00
27	Autres immobilisations financières	0,00	-0,00	0,00	0,00	0,00	0,00	0,00	0,00
	Opérations pour compte de tiers	0,00	0,00	0,00	0,00	0,00	0,00	0,00	0,00
	Restes à réaliser - reports	0,00	0,00	0,00	0,00	0,00	0,00	0,00	0,00
	SOLDE (2)	-168 227,86	-214 278,53	0,00	-7 000,00	0,00	0,00	0,00	0,00

(1) Pour le croisement par nature, le détail est fait selon le niveau de vote choisi par l'assemblée délibérante (chapitre, article ou article spécialisé).

(2) Le solde correspond à la différence entre les recettes et les dépenses. Les dépenses et les recettes de l'exercice ainsi que des restes à réaliser et des reports (lignes budgétaires 001 et 002). Les lignes reports 001 et 002 apparaissent à la colonne 01-Non ventilables.

IV – ANNEXES		IV
ELEMENTS DU BILAN		
PRESENTATION CROISEE PAR FONCTION – DETAIL INVESTISSEMENT		A1.2

FONCTION 3 – Culture

(1)	Libellé	30 Services communs	31 Expression artistique	32 Conservation et diffusion des patrimoine	33 Action culturelle	Total
	DEPENSES (2)					
	Dépenses de l'exercice	0,00	0,00	96 707,00	0,00	96 707,00
	Stocks	0,00	0,00	96 707,00	0,00	96 707,00
010	Dépenses imprévues	0,00	0,00	0,00	0,00	0,00
040	Opérat° ordre transfert entre sections	0,00	0,00	0,00	0,00	0,00
041	Opérations patrimoniales	0,00	0,00	0,00	0,00	0,00
10	Dotations, fonds divers et réserves	0,00	0,00	0,00	0,00	0,00
13	Subventions d'investissement	0,00	0,00	0,00	0,00	0,00
16	Emprunts et dettes assimilées	0,00	0,00	0,00	0,00	0,00
18	Compte de liaison : affectat° (BA,régle)	0,00	0,00	0,00	0,00	0,00
20	Immobilisations incorporelles	0,00	0,00	11 700,00	0,00	11 700,00
204	Subventions d'équipement versées	0,00	0,00	0,00	0,00	0,00
21	Immobilisations corporelles	0,00	0,00	85 007,00	0,00	85 007,00
22	Immobilisations reçues en affectation	0,00	0,00	0,00	0,00	0,00
23	Immobilisations en cours	0,00	0,00	0,00	0,00	0,00
26	Participat° et créances rattachées	0,00	0,00	0,00	0,00	0,00
27	Autres immobilisations financières	0,00	0,00	0,00	0,00	0,00
	Opérations d'équipement	0,00	0,00	0,00	0,00	0,00
	Opérations pour compte de tiers	0,00	0,00	0,00	0,00	0,00
	Restes à réaliser – reports	0,00	0,00	0,00	0,00	0,00
	RECETTES (2)					
	Recettes de l'exercice	0,00	0,00	0,00	0,00	0,00
010	Stocks	0,00	0,00	0,00	0,00	0,00
021	Venunt de la sect° de fonctionnement	0,00	0,00	0,00	0,00	0,00
024	Produits des cessions d'immobilisations	0,00	0,00	0,00	0,00	0,00

(1)	Libellé	30 Services communs	31 Expression artistique	32 Conservation et diffusion des patrimoines	33 Action culturelle	Total
040	Opérat° ordre transfert entre sections	0,00	0,00	0,00	0,00	0,00
041	Opérations patrimoniales	0,00	0,00	0,00	0,00	0,00
10	Dotations, fonds divers et réserves	0,00	0,00	0,00	0,00	0,00
13	Subventions d'investissement	0,00	0,00	0,00	0,00	0,00
16	Emprunts et dettes assimilées	0,00	0,00	0,00	0,00	0,00
18	Compte de liaison : affectat° (BA, régime)	0,00	0,00	0,00	0,00	0,00
20	Immobilisations incorporelles	0,00	0,00	0,00	0,00	0,00
204	Subventions d'équipement versées	0,00	0,00	0,00	0,00	0,00
21	Immobilisations corporelles	0,00	0,00	0,00	0,00	0,00
22	Immobilisations reçues en affectation	0,00	0,00	0,00	0,00	0,00
23	Immobilisations en cours	0,00	0,00	0,00	0,00	0,00
26	Participat° et créances rattachées	0,00	0,00	0,00	0,00	0,00
27	Autres immobilisations financières	0,00	0,00	0,00	0,00	0,00
Opérations pour compte de tiers		0,00	0,00	0,00	0,00	0,00
Recettes à réaliser - reports		0,00	0,00	-96 707,00	0,00	0,00
SOLDE (2)		0,00	0,00	-96 707,00	0,00	-96 707,00

(1)	Libellé	Sous-fonction 31					Sous-fonction 32			
		311 Expression musicale, lyrique et choré.	312 Arts plastiques, activités artistiques	313 Théâtres	314 Cinéma et autres salles de spectacles	321 Bibliothèques et médiathèques	322 Musées	323 Archives	324 Entretien du patrimoine culturel	
DEPENSES (2)										
Dépenses de l'exercice										
010	Stocks	0,00	0,00	0,00	0,00	35 607,00	0,00	0,00	0,00	61 700,00
020	Dépenses imprévues	0,00	0,00	0,00	0,00	35 607,00	0,00	0,00	0,00	61 700,00
040	Opérat° ordre transfert entre sections	0,00	0,00	0,00	0,00	0,00	0,00	0,00	0,00	0,00
041	Opérations patrimoniales	0,00	0,00	0,00	0,00	0,00	0,00	0,00	0,00	0,00
10	Dotations, fonds divers et réserves	0,00	0,00	0,00	0,00	0,00	0,00	0,00	0,00	0,00
13	Subventions d'investissement	0,00	0,00	0,00	0,00	0,00	0,00	0,00	0,00	0,00
16	Emprunts et dettes assimilées	0,00	0,00	0,00	0,00	0,00	0,00	0,00	0,00	0,00
18	Compte de liaison : affectat° (BA, régime)	0,00	0,00	0,00	0,00	0,00	0,00	0,00	0,00	0,00
20	Immobilisations incorporelles	0,00	0,00	0,00	0,00	0,00	0,00	0,00	0,00	11 700,00

(1)	Libellé	Sous-fonction 31					Sous-fonction 32			
		311 Expression musicale, lyrique et choral	312 Arts plastiques, activités artistiques	313 Théâtres	314 Cinéma et autres salles de spectacles	321 Bibliothèques et médiathèques	322 Musées	323 Archives	324 Entretien du patrimoine culturel	
204	Subventions d'équipement versées	0,00	0,00	0,00	0,00	0,00	0,00	0,00	0,00	
21	Immobilisations corporelles	0,00	0,00	0,00	0,00	25 007,00	0,00	0,00	50 000,00	
22	Immobilisations reçues en affectation	0,00	0,00	0,00	0,00	0,00	0,00	0,00	0,00	
23	Immobilisations en cours	0,00	0,00	0,00	0,00	0,00	0,00	0,00	0,00	
26	Participat° et créances rattachées	0,00	0,00	0,00	0,00	0,00	0,00	0,00	0,00	
27	Autres immobilisations financières	0,00	0,00	0,00	0,00	0,00	0,00	0,00	0,00	
Opérations d'équipement										
Opérations pour compte de tiers										
Restes à réaliser - reports										
RECETTES (2)										
Recettes de l'exercice										
010	Stocks	0,00	0,00	0,00	0,00	0,00	0,00	0,00	0,00	
021	Virement de la sect° de fonctionnement	0,00	0,00	0,00	0,00	0,00	0,00	0,00	0,00	
024	Produits des cessions d'immobilisations	0,00	0,00	0,00	0,00	0,00	0,00	0,00	0,00	
040	Opérat° ordre transfert entre sections	0,00	0,00	0,00	0,00	0,00	0,00	0,00	0,00	
041	Opérations patrimoniales	0,00	0,00	0,00	0,00	0,00	0,00	0,00	0,00	
10	Dotations, fonds divers et réserves	0,00	0,00	0,00	0,00	0,00	0,00	0,00	0,00	
13	Subventions d'investissement	0,00	0,00	0,00	0,00	0,00	0,00	0,00	0,00	
16	Emprunts et dettes assimilées	0,00	0,00	0,00	0,00	0,00	0,00	0,00	0,00	
18	Compte de liaison : affectat° (DA, régie)	0,00	0,00	0,00	0,00	0,00	0,00	0,00	0,00	
20	Immobilisations incorporelles	0,00	0,00	0,00	0,00	0,00	0,00	0,00	0,00	
204	Subventions d'équipement versées	0,00	0,00	0,00	0,00	0,00	0,00	0,00	0,00	
21	Immobilisations corporelles	0,00	0,00	0,00	0,00	0,00	0,00	0,00	0,00	
22	Immobilisations reçues en affectation	0,00	0,00	0,00	0,00	0,00	0,00	0,00	0,00	
23	Immobilisations en cours	0,00	0,00	0,00	0,00	0,00	0,00	0,00	0,00	
26	Participat° et créances rattachées	0,00	0,00	0,00	0,00	0,00	0,00	0,00	0,00	
27	Autres immobilisations financières	0,00	0,00	0,00	0,00	0,00	0,00	0,00	0,00	
Opérations pour compte de tiers										
Restes à réaliser - reports										
SOLDE (2)										
						-35 007,00	0,00	0,00	-81 700,00	

(1) Pour le croisement par nature, le détail est fait selon le niveau de vote choisi par l'assemblée délibérante (chapitre, article ou article spécialisé).

(2) Le solde correspond à la différence entre les recettes et les dépenses. Les dépenses et les recettes correspondent à la somme des dépenses et des recettes de l'exercice ainsi que des restes à réaliser et des reports (lignes budgétaires 001 et 002). Les lignes reports 001 et 002 apparaissent à la colonne 01-Non ventilables.

2017

IV – ANNEXES	IV
ELEMENTS DU BILAN	
PRESENTATION CROISEE PAR FONCTION – DETAIL INVESTISSEMENT	
	A1.2

FONCTION 4 – Sport et jeunesse

(1)	Libellé	40 Services communs	41 Sports	42 Jeunesse	Total
	DEPENSES (2)				
	Dépenses de l'exercice	16 578,00	173 282,39	10 617,67	200 478,06
		15 000,00	169 900,00	7 000,00	192 400,00
010	Stocks	0,00	0,00	0,00	0,00
020	Dépenses imprévues	0,00	0,00	0,00	0,00
040	Opérat° ordre transfert entre sections	0,00	0,00	0,00	0,00
044	Opérations patrimoniales	0,00	0,00	0,00	0,00
10	Dotations, fonds divers et réserves	0,00	0,00	0,00	0,00
13	Subventions d'investissement	0,00	0,00	0,00	0,00
16	Emprunts et dettes assimilées	0,00	0,00	0,00	0,00
18	Compte de liaison : affectat° (BA,régie)	0,00	0,00	0,00	0,00
20	Immobilisations incorporelles	0,00	117 900,00	0,00	117 900,00
204	Subventions d'équipement versées	0,00	0,00	0,00	0,00
21	Immobilisations corporelles	15 000,00	62 100,00	7 600,00	74 600,00
22	Immobilisations reçues en affectation	0,00	0,00	0,00	0,00
23	Immobilisations en cours	0,00	0,00	0,00	0,00
26	Particulier et créances rattachées	0,00	0,00	0,00	0,00
27	Autres immobilisations financières	0,00	0,00	0,00	0,00
	Opérations d'équipement	0,00	0,00	0,00	0,00
	Opérations pour compte de tiers	0,00	0,00	0,00	0,00
	Restes à réaliser – reports	618,00	3 282,39	3 177,67	8 138,06
	RECETTES (2)				
	Recettes de l'exercice	0,00	0,00	0,00	0,00
010	Stocks	0,00	0,00	0,00	0,00
021	Virement de la sect° de fonctionnement	0,00	0,00	0,00	0,00
024	Produits des cessions d'immobilisations	0,00	0,00	0,00	0,00
040	Opérat° ordre transfert entre sections	0,00	0,00	0,00	0,00

(1)	Libellé	40 Services communs	41 Sports	42 Jeunesse	Total
041	Opérations patrimoniales	0,00	0,00	0,00	0,00
10	Dotations, fonds divers et réserves	0,00	0,00	0,00	0,00
13	Subventions d'investissement	0,00	0,00	0,00	0,00
16	Emprunts et dettes assimilées	0,00	0,00	0,00	0,00
18	Compte de liaison : affectat° (BA,régie)	0,00	0,00	0,00	0,00
20	Immobilisations incorporelles	0,00	0,00	0,00	0,00
204	Subventions d'équipement versées	0,00	0,00	0,00	0,00
21	Immobilisations corporelles	0,00	0,00	0,00	0,00
22	Immobilisations reçues en affectation	0,00	0,00	0,00	0,00
23	Immobilisations en cours	0,00	0,00	0,00	0,00
24	Participat° et créances rattachées	0,00	0,00	0,00	0,00
27	Autres immobilisations financières	0,00	0,00	0,00	0,00
Opérations pour compte de tiers		0,00	0,00	0,00	0,00
Recettes à réaliser - reports		0,00	0,00	0,00	0,00
SOLDE (2)		-16 578,00	-173 282,39	-19 977,87	-206 538,06

(1)	Libellé	Sous-fonction 41					Sous-fonction 42		
		411 Salles de sport, gymnases	412 Stades	413 Piscines	414 Autres équipements sportifs ou de loisir	415 Manifestations sportives	421 Centres de loisirs	422 Autres activités pour les jeunes	423 Colonies de vacances
DEPENSES (2)									
Dépenses de l'exercice									
010	Stocks	0,00	0,00	0,00	0,00	0,00	0,00	0,00	0,00
020	Dépenses imprévues	0,00	0,00	0,00	0,00	0,00	0,00	0,00	0,00
040	Opérat° ordre transfert entre sections	0,00	0,00	0,00	0,00	0,00	0,00	0,00	0,00
041	Opérations patrimoniales	0,00	0,00	0,00	0,00	0,00	0,00	0,00	0,00
10	Dotations, fonds divers et réserves	0,00	0,00	0,00	0,00	0,00	0,00	0,00	0,00
13	Subventions d'investissement	0,00	0,00	0,00	0,00	0,00	0,00	0,00	0,00
16	Emprunts et dettes assimilées	0,00	0,00	0,00	0,00	0,00	0,00	0,00	0,00
18	Compte de liaison : affectat° (BA,régie)	0,00	0,00	0,00	0,00	0,00	0,00	0,00	0,00
20	Immobilisations incorporelles	0,00	0,00	0,00	0,00	0,00	0,00	0,00	0,00
204	Subventions d'équipement versées	0,00	0,00	0,00	0,00	0,00	0,00	0,00	0,00

(1)	Libellé	Sous-fonction 41					Sous-fonction 42			
		411 Salles de sport, gymnases	412 Stades	413 Piscines	414 Autres équipements sportifs ou de loisir	415 Manifestations sportives	421 Centres de loisirs	422 Autres activités pour les jeunes	423 Colonies de vacances	
21	Immobilisations corporelles	37 000,00	0,00	0,00	15 100,00	0,00	6 000,00	1 500,00	0,00	
22	Immobilisations reçues en affectation	0,00	0,00	0,00	0,00	0,00	0,00	0,00	0,00	
23	Immobilisations en cours	0,00	0,00	0,00	0,00	0,00	0,00	0,00	0,00	
24	Participat* et créances rattachées	0,00	0,00	0,00	0,00	0,00	0,00	0,00	0,00	
27	Autres immobilisations financières	0,00	0,00	0,00	0,00	0,00	0,00	0,00	0,00	
Opérations d'équipement		0,00	0,00	0,00	0,00	0,00	0,00	0,00	0,00	
Opérations pour compte de tiers		0,00	0,00	0,00	0,00	0,00	0,00	0,00	0,00	
Restes à réaliser - reports		3 352,39	0,00	0,00	0,00	0,00	3 177,67	0,00	0,00	
RECETTES (2)		0,00	0,00	0,00	0,00	0,00	0,00	0,00	0,00	
Recettes de l'exercice		0,00	0,00	0,00	0,00	0,00	0,00	0,00	0,00	
010	Stocks	0,00	0,00	0,00	0,00	0,00	0,00	0,00	0,00	
021	Virement de la secr* de fonctionnement	0,00	0,00	0,00	0,00	0,00	0,00	0,00	0,00	
024	Produits des cessions d'immobilisations	0,00	0,00	0,00	0,00	0,00	0,00	0,00	0,00	
040	Opérat* entre transfert entre sections	0,00	0,00	0,00	0,00	0,00	0,00	0,00	0,00	
041	Opérations patrimoniales	0,00	0,00	0,00	0,00	0,00	0,00	0,00	0,00	
10	Dotations, fonds divers et réserves	0,00	0,00	0,00	0,00	0,00	0,00	0,00	0,00	
13	Subventions d'investissement	0,00	0,00	0,00	0,00	0,00	0,00	0,00	0,00	
16	Emprunts et dettes assimilées	0,00	0,00	0,00	0,00	0,00	0,00	0,00	0,00	
18	Compte de liaison : affectat* (BA,régie)	0,00	0,00	0,00	0,00	0,00	0,00	0,00	0,00	
20	Immobilisations incorporelles	0,00	0,00	0,00	0,00	0,00	0,00	0,00	0,00	
204	Subventions d'équipement versées	0,00	0,00	0,00	0,00	0,00	0,00	0,00	0,00	
21	Immobilisations corporelles	0,00	0,00	0,00	0,00	0,00	0,00	0,00	0,00	
22	Immobilisations reçues en affectation	0,00	0,00	0,00	0,00	0,00	0,00	0,00	0,00	
23	Immobilisations en cours	0,00	0,00	0,00	0,00	0,00	0,00	0,00	0,00	
24	Participat* et créances rattachées	0,00	0,00	0,00	0,00	0,00	0,00	0,00	0,00	
27	Autres immobilisations financières	0,00	0,00	0,00	0,00	0,00	0,00	0,00	0,00	
Opérations pour compte de tiers		0,00	0,00	0,00	0,00	0,00	0,00	0,00	0,00	
Restes à réaliser - reports		-40 352,39	-117 800,00	0,00	-15 100,00	0,00	-9 177,67	-1 500,00	0,00	
SOLDE (2)										

(1) Pour le croisement par nature, le détail est fait selon le niveau de vote choisi par l'assemblée délibérante (chapitre, article ou article spécialisé).

(2) Le solde correspond à la différence entre les recettes et les dépenses. Les dépenses et les recettes correspondent à la somme des dépenses et des recettes de l'exercice ainsi que des restes à réaliser et des reports (signes budgétaires 001 et 002). Les lignes reports 001 et 002 apparaissent à la colonne 01-Non ventilables.

2017

IV - ANNEXES	IV
ELEMENTS DU BILAN	
PRESENTATION CROISEE PAR FONCTION - DETAIL INVESTISSEMENT	
	A1.2

FONCTION 5 - Interventions sociales et santé

(1)	Libellé	51 Santé	52 Interventions sociales	Total
	DEPENSES (2)			
	Dépenses de l'exercice	0,00	4 044,10	4 044,10
		0,00	4 044,10	4 044,10
010	Stocks	0,00	0,00	0,00
020	Dépenses imputées	0,00	0,00	0,00
040	Opérat° contre transfert entre sections	0,00	0,00	0,00
041	Opérations patrimoniales	0,00	0,00	0,00
10	Dotations, fonds divers et réserves	0,00	0,00	0,00
13	Subventions d'investissement	0,00	0,00	0,00
16	Emprunts et dettes assimilées	0,00	0,00	0,00
18	Compte de liaison : affectat° (BA,régie)	0,00	0,00	0,00
30	Immobilisations incorporelles	0,00	0,00	0,00
304	Subventions d'équipement versées	0,00	0,00	0,00
21	Immobilisations corporelles	0,00	4 044,10	4 044,10
22	Immobilisations reçues en affectation	0,00	0,00	0,00
23	Immobilisations en cours	0,00	0,00	0,00
26	Participat° et créances rattachées	0,00	0,00	0,00
27	Autres immobilisations financières	0,00	0,00	0,00
	Opérations d'équipement	0,00	0,00	0,00
	Opérations pour compte de tiers	0,00	0,00	0,00
	Restes à réaliser - reports	0,00	0,00	0,00
	RECETTES (2)			
	Recettes de l'exercice	0,00	0,00	0,00
		0,00	0,00	0,00
010	Stocks	0,00	0,00	0,00
021	Virement de la sect° de fonctionnement	0,00	0,00	0,00
024	Produits des cessions d'immobilisations	0,00	0,00	0,00
040	Opérat° contre transfert entre sections	0,00	0,00	0,00

(1)	Libellé	51 Sonts	52 Interventions sociales	Total
041	Opérations patrimoniales	0,00	0,00	0,00
10	Dotations, fonds divers et réserves	0,00	0,00	0,00
13	Subventions d'investissement	0,00	0,00	0,00
16	Emprunts et dettes assimilées	0,00	0,00	0,00
18	Compte de liaison : affectat* (BA,régie)	0,00	0,00	0,00
20	Immobilisations incorporelles	0,00	0,00	0,00
204	Subventions d'équipement versées	0,00	0,00	0,00
21	Immobilisations corporelles	0,00	0,00	0,00
22	Immobilisations reçues en affectation	0,00	0,00	0,00
23	Immobilisations en cours	0,00	0,00	0,00
26	Participat* et créances rattachées	0,00	0,00	0,00
27	Autres immobilisations financières	0,00	0,00	0,00
Opérations pour compte de tiers				
Rentes à réaliser - reports				
				0,00
SOLDE (2)				-4 044,10

(1)	Libellé	Sous-fonction 51				Sous-fonction 52			
		510 Services communs	511 Dispensaires, autres établiss sanitaires	512 Actions de prévention sanitaires	520 Services communs	521 Services à caractère social handicapés	522 Act* pour l'enfance et l'adolescence	523 Act* pour personnes en difficulté	524 Autres services
DEPENSES (2)									
Dépenses de l'exercice									
010	Stocks	0,00	0,00	0,00	4 044,10	0,00	0,00	0,00	0,00
020	Dépenses imprévues	0,00	0,00	0,00	4 044,10	0,00	0,00	0,00	0,00
040	Opérat* ordre transfert entre actions	0,00	0,00	0,00	0,00	0,00	0,00	0,00	0,00
041	Opérations patrimoniales	0,00	0,00	0,00	0,00	0,00	0,00	0,00	0,00
10	Dotations, fonds divers et réserves	0,00	0,00	0,00	0,00	0,00	0,00	0,00	0,00
13	Subventions d'investissement	0,00	0,00	0,00	0,00	0,00	0,00	0,00	0,00
16	Emprunts et dettes assimilées	0,00	0,00	0,00	0,00	0,00	0,00	0,00	0,00
18	Compte de liaison : affectat* (BA,régie)	0,00	0,00	0,00	0,00	0,00	0,00	0,00	0,00
20	Immobilisations incorporelles	0,00	0,00	0,00	0,00	0,00	0,00	0,00	0,00
204	Subventions d'équipement versées	0,00	0,00	0,00	0,00	0,00	0,00	0,00	0,00

(1)	Libellé	Sous-fonction 51			Sous-fonction 52				
		519 Services communs	511 Dispensaires, autres établissements sanitaires	512 Actions de prévention sanitaire	520 Services communs	521 Services à caractère social handicapés	522 ACT* pour l'enfance et l'adolescence	523 ACT* pour personnes en difficulté	524 Autres services
21	Immobilisations corporelles	0,00	0,00	0,00	4 044,10	0,00	0,00	0,00	0,00
22	Immobilisations reçues en affectation	0,00	0,00	0,00	0,00	0,00	0,00	0,00	0,00
23	Immobilisations en cours	0,00	0,00	0,00	0,00	0,00	0,00	0,00	0,00
26	Participat* et créances rattachées	0,00	0,00	0,00	0,00	0,00	0,00	0,00	0,00
27	Autres immobilisations financières	0,00	0,00	0,00	0,00	0,00	0,00	0,00	0,00
Opérations d'équipement		0,00	0,00	0,00	0,00	0,00	0,00	0,00	0,00
Opérations pour compte de tiers		0,00	0,00	0,00	0,00	0,00	0,00	0,00	0,00
Restes à réaliser - reports		0,00	0,00	0,00	0,00	0,00	0,00	0,00	0,00
RECETTES (2)		0,00	0,00	0,00	0,00	0,00	0,00	0,00	0,00
Recettes de l'exercice		0,00	0,00	0,00	0,00	0,00	0,00	0,00	0,00
610	Stocks	0,00	0,00	0,00	0,00	0,00	0,00	0,00	0,00
621	Virement de la sect* de fonctionnement	0,00	0,00	0,00	0,00	0,00	0,00	0,00	0,00
624	Produits des cessions d'immobilisations	0,00	0,00	0,00	0,00	0,00	0,00	0,00	0,00
640	Opérat* entre transfert entre sections	0,00	0,00	0,00	0,00	0,00	0,00	0,00	0,00
641	Opérations patrimoniales	0,00	0,00	0,00	0,00	0,00	0,00	0,00	0,00
10	Dotations, fonds divers et réserves	0,00	0,00	0,00	0,00	0,00	0,00	0,00	0,00
13	Subventions d'investissement	0,00	0,00	0,00	0,00	0,00	0,00	0,00	0,00
16	Emprunts et dettes assimilées	0,00	0,00	0,00	0,00	0,00	0,00	0,00	0,00
18	Compte de liaison : affectat* (BA, régie)	0,00	0,00	0,00	0,00	0,00	0,00	0,00	0,00
20	Immobilisations incorporelles	0,00	0,00	0,00	0,00	0,00	0,00	0,00	0,00
204	Subventions d'équipement versées	0,00	0,00	0,00	0,00	0,00	0,00	0,00	0,00
21	Immobilisations corporelles	0,00	0,00	0,00	0,00	0,00	0,00	0,00	0,00
22	Immobilisations reçues en affectation	0,00	0,00	0,00	0,00	0,00	0,00	0,00	0,00
23	Immobilisations en cours	0,00	0,00	0,00	0,00	0,00	0,00	0,00	0,00
26	Participat* et créances rattachées	0,00	0,00	0,00	0,00	0,00	0,00	0,00	0,00
27	Autres immobilisations financières	0,00	0,00	0,00	0,00	0,00	0,00	0,00	0,00
Opérations pour compte de tiers		0,00	0,00	0,00	0,00	0,00	0,00	0,00	0,00
Restes à réaliser - reports		0,00	0,00	0,00	0,00	0,00	0,00	0,00	0,00
SOLDE (2)		0,00	0,00	0,00	-4 044,10	0,00	0,00	0,00	0,00

(1) Pour le croisement par nature, le détail est fait selon le niveau de vote choisi par l'assemblée délibérante (chapitre, article ou article spécialisé).

(2) Le solde correspond à la différence entre les recettes et les dépenses. Les dépenses et les recettes correspondent à la somme des dépenses et des recettes de l'exercice ainsi que des restes à réaliser et des reports (figures budgétaires 001 et 002). Les lignes reports 001 et 002 appartiennent à la colonne 01-Non ventilables.

4333

IV – ANNEXES		IV
ELEMENTS DU BILAN		
PRESENTATION CROISEE PAR FONCTION – DETAIL INVESTISSEMENT		A1.2

FONCTION 6 – Famille

(1)	Libellé	60 Services communs	61 Services en faveur des personnes âgées	62 Actions en faveur de la maternité	63 Aides à la famille	64 Crèches et garderies	Total
	DEPENSES (2)						
	Dépenses de l'exercice	0,00	0,00	0,00	0,00	14 500,00	14 500,00
010	Stocks	0,00	0,00	0,00	0,00	0,00	0,00
020	Dépenses imprévues	0,00	0,00	0,00	0,00	0,00	0,00
040	Opérat° entre transfert entre sections	0,00	0,00	0,00	0,00	0,00	0,00
041	Opérations patrimoniales	0,00	0,00	0,00	0,00	0,00	0,00
10	Dotations, fonds divers et réserves	0,00	0,00	0,00	0,00	0,00	0,00
13	Subventions d'investissement	0,00	0,00	0,00	0,00	0,00	0,00
16	Emprunts et dettes assimilées	0,00	0,00	0,00	0,00	0,00	0,00
18	Compte de liaison : affectat° (BA,rgle)	0,00	0,00	0,00	0,00	0,00	0,00
20	Immobilisations incorporelles	0,00	0,00	0,00	0,00	0,00	0,00
204	Subventions d'équipement versées	0,00	0,00	0,00	0,00	0,00	0,00
21	Immobilisations corporelles	0,00	0,00	0,00	0,00	14 500,00	14 500,00
22	Immobilisations reçues en affectation	0,00	0,00	0,00	0,00	0,00	0,00
23	Immobilisations en cours	0,00	0,00	0,00	0,00	0,00	0,00
26	Participat° et créances rattachées	0,00	0,00	0,00	0,00	0,00	0,00
27	Autres immobilisations financières	0,00	0,00	0,00	0,00	0,00	0,00
	Opérations d'équipement	0,00	0,00	0,00	0,00	0,00	0,00
	Opérations pour compte de tiers	0,00	0,00	0,00	0,00	0,00	0,00
	Restes à réaliser – reports	0,00	0,00	0,00	0,00	0,00	0,00
	RECETTES (2)						
	Recettes de l'exercice	0,00	0,00	0,00	0,00	0,00	0,00
010	Stocks	0,00	0,00	0,00	0,00	0,00	0,00
021	Virement de la sect° de fonctionnement	0,00	0,00	0,00	0,00	0,00	0,00
024	Produits des cessions d'immobilisations	0,00	0,00	0,00	0,00	0,00	0,00

Mairie de TRIEL SUR SEINE - VILLE DE TRIEL SUR SEINE - BP - 2017

(1)	Libellé	60 Services communs	61 Services en faveur des personnes âgées	62 Actions en faveur de la maternité	63 Aides à la famille	64 Crèches et garderies	Total
040	Opérat° ordre transfert entre sections	0,00	0,00	0,00	0,00	0,00	0,00
041	Opérations patronales	0,00	0,00	0,00	0,00	0,00	0,00
10	Dotations, fonds divers et réserves	0,00	0,00	0,00	0,00	0,00	0,00
13	Subventions d'investissement	0,00	0,00	0,00	0,00	0,00	0,00
16	Emprunts et dettes assimilées	0,00	0,00	0,00	0,00	0,00	0,00
18	Compte de liaison : affectat° (BA,rdpt)	0,00	0,00	0,00	0,00	0,00	0,00
20	Immobilisations incorporelles	0,00	0,00	0,00	0,00	0,00	0,00
204	Subventions d'équipement versées	0,00	0,00	0,00	0,00	0,00	0,00
21	Immobilisations corporelles	0,00	0,00	0,00	0,00	0,00	0,00
22	Immobilisations reçues en affectation	0,00	0,00	0,00	0,00	0,00	0,00
23	Immobilisations en cours	0,00	0,00	0,00	0,00	0,00	0,00
26	Participat° et créances rattachées	0,00	0,00	0,00	0,00	0,00	0,00
27	Autres immobilisations financières	0,00	0,00	0,00	0,00	0,00	0,00
Opérations pour compte de tiers		0,00	0,00	0,00	0,00	0,00	0,00
Restes à réaliser - reports		0,00	0,00	0,00	0,00	0,00	0,00
SOLDE (2)		0,00	0,00	0,00	0,00	-14 500,00	-14 500,00

(1) Pour le croilement par nature, le détail est fait selon le niveau de vote choisi par l'assemblée délibérante (chapitre, article ou article spécialité).

(2) Le solde correspond à la différence entre les recettes et les dépenses. Les dépenses et les recettes correspondent à la somme des dépenses et des recettes de l'exercice ainsi que des restes à réaliser et des reports (lignes budgétaires 001 et 002). Les lignes reports 001 et 002 apparaissent à la colonne 01-Non ventilables.

IV – ANNEXES	IV
ELEMENTS DU BILAN	
PRESENTATION CROISEE PAR FONCTION – DETAIL INVESTISSEMENT	
	A1.2

FONCTION 7 – Logement

(1)	Libellé	76 Services communs	71 Parc privé de la ville	72 Aide au secteur locatif	73 Aides à l'accession à la propriété	Total
	DEPENSES (2)	0,00	0,00	0,00	0,00	0,00
	Dépenses de l'exercice	0,00	0,00	0,00	0,00	0,00
010	Stocks	0,00	0,00	0,00	0,00	0,00
020	Dépenses imprévues	0,00	0,00	0,00	0,00	0,00
040	Opérat° ordre transfert entre sections	0,00	0,00	0,00	0,00	0,00
04F	Opérations patrimoniales	0,00	0,00	0,00	0,00	0,00
10	Dotations, fonds divers et réserves	0,00	0,00	0,00	0,00	0,00
13	Subventions d'investissement	0,00	0,00	0,00	0,00	0,00
16	Emprunts et dettes assimilées	0,00	0,00	0,00	0,00	0,00
18	Compte de liaison : affectat° (BA,régie)	0,00	0,00	0,00	0,00	0,00
20	Immobilisations incorporelles	0,00	0,00	0,00	0,00	0,00
204	Subventions d'équipement versées	0,00	0,00	0,00	0,00	0,00
21	Immobilisations corporelles	0,00	0,00	0,00	0,00	0,00
22	Immobilisations reçues en affectation	0,00	0,00	0,00	0,00	0,00
23	Immobilisations en cours	0,00	0,00	0,00	0,00	0,00
24	Participat° et créances rattachées	0,00	0,00	0,00	0,00	0,00
27	Autres immobilisations financières	0,00	0,00	0,00	0,00	0,00
	Opérations d'équipement	0,00	0,00	0,00	0,00	0,00
	Opérations pour compte de tiers	0,00	0,00	0,00	0,00	0,00
	Restes à réaliser – reports	0,00	0,00	0,00	0,00	0,00
	RECETTES (2)	0,00	0,00	0,00	0,00	0,00
	Recettes de l'exercice	0,00	0,00	0,00	0,00	0,00
010	Stocks	0,00	0,00	0,00	0,00	0,00
021	Virement de la sec° de fonctionnement	0,00	0,00	0,00	0,00	0,00
024	Produits des cessions d'immobilisations	0,00	0,00	0,00	0,00	0,00
040	Opérat° ordre transfert entre sections	0,00	0,00	0,00	0,00	0,00

MAIRIE DE TRIEL SUR SEINE - VILLE DE TRIEL SUR SEINE - BP - 2017

(1)	Libellé	70 Services communs	71 Parc privé de la ville	72 Aide au secteur localif	73 Aides à l'accession à la propriété	Total
04F	Opérations patrimoniales	0,00	0,00	0,00	0,00	0,00
10	Dotations, fonds divers et réserves	0,00	0,00	0,00	0,00	0,00
13	Subventions d'investissement	0,00	0,00	0,00	0,00	0,00
16	Emprunts et dettes assimilées	0,00	0,00	0,00	0,00	0,00
18	Compte de liaison : affectat* (B.A.régie)	0,00	0,00	0,00	0,00	0,00
20	Immobilisations incorporelles	0,00	0,00	0,00	0,00	0,00
204	Subventions d'équipement versées	0,00	0,00	0,00	0,00	0,00
21	Immobilisations corporelles	0,00	0,00	0,00	0,00	0,00
22	Immobilisations reçues en affectation	0,00	0,00	0,00	0,00	0,00
23	Immobilisations en cours	0,00	0,00	0,00	0,00	0,00
26	Participat* et créances rattachées	0,00	0,00	0,00	0,00	0,00
27	Autres immobilisations financières	0,00	0,00	0,00	0,00	0,00
Opérations pour compte de tiers						
Restes à réaliser - reports		0,00	0,00	0,00	0,00	0,00
SOLDE (2)		0,00	0,00	0,00	0,00	0,00

(1) Pour le croisement par nature, le détail est fait selon le niveau de vote choisi par l'assemblée délibérante (chapitre, article ou article spécialisé).

(2) Le solde correspond à la différence entre les recettes et les dépenses. Les dépenses et les recettes correspondent à la somme des dépenses et des recettes de l'exercice ainsi que des restes à réaliser et des reports (lignes budgétaires 001 et 002). Les lignes reports 001 et 002 appartiennent à la colonne 01-Non ventilables.

IV – ANNEXES	IV
ELEMENTS DU BILAN	
PRESENTATION CROISEE PAR FONCTION – DETAIL INVESTISSEMENT	A1.2

FONCTION 8 – Aménagement et services urbains, environnement

(1)	Libellé	81 Services urbains	82 Aménagement urbain	83 Environnement	Total
	DEPENSES (2)				
	Dépenses de l'exercice	1 500,00	379 048,53	0,00	371 548,53
		1 500,00	331 528,00	0,00	333 028,00
010	Stocks	0,00	0,00	0,00	0,00
020	Dépenses imputées	0,00	0,00	0,00	0,00
040	Opérat° ordre transfert entre sections	0,00	0,00	0,00	0,00
041	Opérations patrimoniales	0,00	0,00	0,00	0,00
10	Dotations, fonds directs et réserves	0,00	0,00	0,00	0,00
13	Subventions d'investissement	0,00	0,00	0,00	0,00
16	Emprunts et dettes assimilées	0,00	0,00	0,00	0,00
18	Compte de liaison : affectat° (BA,rtg)	0,00	0,00	0,00	0,00
20	Immobilisations incorporées	1 500,00	0,00	0,00	1 500,00
204	Subventions d'équipement versées	0,00	0,00	0,00	0,00
21	Immobilisations corporelles	0,00	331 528,00	0,00	331 528,00
22	Immobilisations reçues en affectation	0,00	0,00	0,00	0,00
23	Immobilisations en cours	0,00	0,00	0,00	0,00
26	Participat° et créances rattachées	0,00	0,00	0,00	0,00
27	Autres immobilisations financières	0,00	0,00	0,00	0,00
	Opérations d'équipement	0,00	0,00	0,00	0,00
	Opérations pour compte de tiers	0,00	0,00	0,00	0,00
	Restes à réaliser – reports	0,00	38 542,53	0,00	38 542,53
	RECETTES (2)				
	Recettes de l'exercice	0,00	346 040,20	0,00	346 040,20
		0,00	346 040,20	0,00	346 040,20
010	Stocks	0,00	0,00	0,00	0,00
021	Virement de la sect° de fonctionnement	0,00	0,00	0,00	0,00
024	Produits des cessions d'immobilisations	0,00	346 040,20	0,00	346 040,20
040	Opérat° ordre transfert entre sections	0,00	0,00	0,00	0,00

(1)	Libellé	81 Services urbains	82 Aménagement urbain	83 Environnement	Total
041	Opérations patrimoniales	0,00	0,00	0,00	0,00
10	Dotations, fonds divers et réserves	0,00	0,00	0,00	0,00
13	Subventions d'investissement	0,00	0,00	0,00	0,00
16	Emprunts et dettes assimilées	0,00	0,00	0,00	0,00
18	Compte de liaison : affectat* (BA, régime)	0,00	0,00	0,00	0,00
20	Immobilisations incorporelles	0,00	0,00	0,00	0,00
204	Subventions d'équipement versées	0,00	0,00	0,00	0,00
21	Immobilisations corporelles	0,00	0,00	0,00	0,00
22	Immobilisations reçues en affectation	0,00	0,00	0,00	0,00
23	Immobilisations en cours	0,00	0,00	0,00	0,00
26	Participat* et créances rattachées	0,00	0,00	0,00	0,00
27	Autres immobilisations financières	0,00	0,00	0,00	0,00
Opérations pour compte de tiers		0,00	0,00	0,00	0,00
Restes à réaliser - reports		0,00	0,00	0,00	0,00
SOLDE (2)		-1 500,00	-24 028,33	0,00	-25 528,33

(1)	Libellé	Sous-fonction 81							
		810 Services communs	811 Eau et assainissement	812 Collecte et traitement ordures ménagères	813 Propreté urbaine	814 Éclairage public	815 Transports urbains	816 Autres réseaux et services divers	
DEPENSES (2)									
Dépenses de l'exercice									
010	Stocks	0,00	0,00	0,00	0,00	0,00	0,00	0,00	0,00
020	Dépenses imprévues	0,00	0,00	0,00	0,00	0,00	0,00	0,00	0,00
040	Opérat* ordre transfert entre sections	0,00	0,00	0,00	0,00	0,00	0,00	0,00	0,00
041	Opérations patrimoniales	0,00	0,00	0,00	0,00	0,00	0,00	0,00	0,00
10	Dotations, fonds divers et réserves	0,00	0,00	0,00	0,00	0,00	0,00	0,00	0,00
13	Subventions d'investissement	0,00	0,00	0,00	0,00	0,00	0,00	0,00	0,00
16	Emprunts et dettes assimilées	0,00	0,00	0,00	0,00	0,00	0,00	0,00	0,00
18	Compte de liaison : affectat* (BA, régime)	0,00	0,00	0,00	0,00	0,00	0,00	0,00	0,00
20	Immobilisations incorporelles	0,00	1 500,00	0,00	0,00	0,00	0,00	0,00	0,00

(1)	Libellé	Sous-fonction 81							
		810 Services communs	811 Eau et assainissement	812 Collecte et traitement ordures ménagères	813 Propreté urbaine	814 Eclairage public	815 Transports urbains	816 Autres réseaux et services divers	
204	Subventions d'équipement versées	0,00	0,00	0,00	0,00	0,00	0,00	0,00	0,00
21	Immobilisations corporelles	0,00	0,00	0,00	0,00	0,00	0,00	0,00	0,00
22	Immobilisations reçues en affectation	0,00	0,00	0,00	0,00	0,00	0,00	0,00	0,00
23	Immobilisations en cours	0,00	0,00	0,00	0,00	0,00	0,00	0,00	0,00
26	Participat* et créances rattachées	0,00	0,00	0,00	0,00	0,00	0,00	0,00	0,00
27	Autres immobilisations financières	0,00	0,00	0,00	0,00	0,00	0,00	0,00	0,00
	Opérations d'équipement	0,00	0,00	0,00	0,00	0,00	0,00	0,00	0,00
	Opérations pour compte de tiers	0,00	0,00	0,00	0,00	0,00	0,00	0,00	0,00
	Restes à réaliser - reports	0,00	0,00	0,00	0,00	0,00	0,00	0,00	0,00
	RECETTES (2)	0,00	0,00	0,00	0,00	0,00	0,00	0,00	0,00
	Recettes de l'exercice	0,00	0,00	0,00	0,00	0,00	0,00	0,00	0,00
010	Stocks	0,00	0,00	0,00	0,00	0,00	0,00	0,00	0,00
021	Virement de la sect* de fonctionnement	0,00	0,00	0,00	0,00	0,00	0,00	0,00	0,00
024	Produits des cessions d'immobilisations	0,00	0,00	0,00	0,00	0,00	0,00	0,00	0,00
040	Opérat* entre transfert entre sections	0,00	0,00	0,00	0,00	0,00	0,00	0,00	0,00
041	Opérations patrimoniales	0,00	0,00	0,00	0,00	0,00	0,00	0,00	0,00
10	Dotations, fonds divers et réserves	0,00	0,00	0,00	0,00	0,00	0,00	0,00	0,00
13	Subventions d'investissement	0,00	0,00	0,00	0,00	0,00	0,00	0,00	0,00
16	Emprunts et dettes assimilées	0,00	0,00	0,00	0,00	0,00	0,00	0,00	0,00
18	Compte de liaison : affectat* (BA,rigle)	0,00	0,00	0,00	0,00	0,00	0,00	0,00	0,00
20	Immobilisations incorporelles	0,00	0,00	0,00	0,00	0,00	0,00	0,00	0,00
204	Subventions d'équipement versées	0,00	0,00	0,00	0,00	0,00	0,00	0,00	0,00
21	Immobilisations corporelles	0,00	0,00	0,00	0,00	0,00	0,00	0,00	0,00

(1)	Libellé	Sous-fonction 81							
		810 Services communs	811 Eau et assainissement	812 Collecte et traitement ordures ménagères	813 Propreté urbaine	814 Éclairage public	815 Transports urbains	816 Autres réseaux et services divers	
22	Immobilisations reçues en affectation	0,00	0,00	0,00	0,00	0,00	0,00	0,00	0,00
23	Immobilisations en cours	0,00	0,00	0,00	0,00	0,00	0,00	0,00	0,00
26	Participatif et créances rattachées	0,00	0,00	0,00	0,00	0,00	0,00	0,00	0,00
27	Autres immobilisations financières	0,00	0,00	0,00	0,00	0,00	0,00	0,00	0,00
Opérations pour compte de tiers		0,00	0,00	0,00	0,00	0,00	0,00	0,00	0,00
Restes à réaliser - reports		0,00	0,00	0,00	0,00	0,00	0,00	0,00	0,00
SOLDE (2)		0,00	-1 500,00	0,00	0,00	0,00	0,00	0,00	0,00

(1)	Libellé	Sous-fonction 82									
		820 Services communs	821 Équipements de voirie	822 Voie communale et routes	823 Espaces verts urbains	824 Autres opérations d'aménagement urbain	830 Services communs	831 Amenagement des eaux	832 Act' spécif. lutte contre la pollution	833 Préservation du milieu naturel	
DEPENSES (2)		299 826,00	0,00	66 142,63	4 200,00	0,00	0,00	0,00	0,00	0,00	
Dépenses de l'exercice		294 226,00	0,00	33 000,00	4 200,00	0,00	0,00	0,00	0,00	0,00	
010	Stocks	0,00	0,00	0,00	0,00	0,00	0,00	0,00	0,00	0,00	
020	Dépenses imprévues	0,00	0,00	0,00	0,00	0,00	0,00	0,00	0,00	0,00	
040	Opérat' entre transfert entre sections	0,00	0,00	0,00	0,00	0,00	0,00	0,00	0,00	0,00	
047	Opérations patrimoniales	0,00	0,00	0,00	0,00	0,00	0,00	0,00	0,00	0,00	
10	Dotations, fonds divers et réserves	0,00	0,00	0,00	0,00	0,00	0,00	0,00	0,00	0,00	
13	Subventions d'investissement	0,00	0,00	0,00	0,00	0,00	0,00	0,00	0,00	0,00	
16	Emprunts et dettes assimilées	0,00	0,00	0,00	0,00	0,00	0,00	0,00	0,00	0,00	
18	Compte de liaison : affectat' (BA, régime)	0,00	0,00	0,00	0,00	0,00	0,00	0,00	0,00	0,00	
20	Immobilisations incorporées	0,00	0,00	0,00	0,00	0,00	0,00	0,00	0,00	0,00	
204	Subventions d'équipement versées	0,00	0,00	0,00	0,00	0,00	0,00	0,00	0,00	0,00	
21	Immobilisations corporelles	294 226,00	0,00	33 000,00	4 200,00	0,00	0,00	0,00	0,00	0,00	
22	Immobilisations reçues en affectation	0,00	0,00	0,00	0,00	0,00	0,00	0,00	0,00	0,00	
23	Immobilisations en cours	0,00	0,00	0,00	0,00	0,00	0,00	0,00	0,00	0,00	

(1)	Libellé	Sous-fonction 82						Sous-fonction 83				
		820 Services communs	821 Équipements de voirie	822 Voie communale et routes	823 Espaces verts urbains	824 Autres opérations d'aménagement urbain	830 Services communs	831 Aménagement des eaux	832 Act' spécif. lutte contre la pollution	833 Préservation du milieu naturel		
26	Participat* et créances rattachées	0,00	0,00	0,00	0,00	0,00	0,00	0,00	0,00	0,00	0,00	0,00
27	Autres immobilisations financières	0,00	0,00	0,00	0,00	0,00	0,00	0,00	0,00	0,00	0,00	0,00
Opérations d'équipement		0,00	0,00	0,00	0,00	0,00	0,00	0,00	0,00	0,00	0,00	0,00
Opérations pour compte de tiers		0,00	0,00	0,00	0,00	0,00	0,00	0,00	0,00	0,00	0,00	0,00
Restes à réaliser - reports		5 400,00	0,00	33 142,83	0,00	0,00	0,00	0,00	0,00	0,00	0,00	0,00
RECETTES (2)		348 040,20	0,00	0,00	0,00	0,00	0,00	0,00	0,00	0,00	0,00	0,00
Recettes de l'exercice		348 040,20	0,00	0,00	0,00	0,00	0,00	0,00	0,00	0,00	0,00	0,00
010	Stocks	0,00	0,00	0,00	0,00	0,00	0,00	0,00	0,00	0,00	0,00	0,00
021	Virement de la sect* de fonctionnement	0,00	0,00	0,00	0,00	0,00	0,00	0,00	0,00	0,00	0,00	0,00
024	Produits des cessions d'immobilisations	348 040,20	0,00	0,00	0,00	0,00	0,00	0,00	0,00	0,00	0,00	0,00
040	Opérat* ordre transfert entre sections	0,00	0,00	0,00	0,00	0,00	0,00	0,00	0,00	0,00	0,00	0,00
041	Opérations patrimoniales	0,00	0,00	0,00	0,00	0,00	0,00	0,00	0,00	0,00	0,00	0,00
10	Dotations, fonds divers et réserves	0,00	0,00	0,00	0,00	0,00	0,00	0,00	0,00	0,00	0,00	0,00
13	Subventions d'investissement	0,00	0,00	0,00	0,00	0,00	0,00	0,00	0,00	0,00	0,00	0,00
16	Emprunts et dettes assimilées	0,00	0,00	0,00	0,00	0,00	0,00	0,00	0,00	0,00	0,00	0,00
18	Compte de liaison : affectat* (BA,régio)	0,00	0,00	0,00	0,00	0,00	0,00	0,00	0,00	0,00	0,00	0,00
20	Immobilisations incorporelles	0,00	0,00	0,00	0,00	0,00	0,00	0,00	0,00	0,00	0,00	0,00
204	Subventions d'équipement versées	0,00	0,00	0,00	0,00	0,00	0,00	0,00	0,00	0,00	0,00	0,00
21	Immobilisations corporelles	0,00	0,00	0,00	0,00	0,00	0,00	0,00	0,00	0,00	0,00	0,00
22	Immobilisations reçues en affectation	0,00	0,00	0,00	0,00	0,00	0,00	0,00	0,00	0,00	0,00	0,00
23	Immobilisations en cours	0,00	0,00	0,00	0,00	0,00	0,00	0,00	0,00	0,00	0,00	0,00
26	Participat* et créances rattachées	0,00	0,00	0,00	0,00	0,00	0,00	0,00	0,00	0,00	0,00	0,00
27	Autres immobilisations financières	0,00	0,00	0,00	0,00	0,00	0,00	0,00	0,00	0,00	0,00	0,00
Opérations pour compte de tiers		0,00	0,00	0,00	0,00	0,00	0,00	0,00	0,00	0,00	0,00	0,00
Restes à réaliser - reports		0,00	0,00	0,00	0,00	0,00	0,00	0,00	0,00	0,00	0,00	0,00
SOLDE (2)		48 414,20	0,00	-66 142,83	-4 300,00	0,00	0,00	0,00	0,00	0,00	0,00	0,00

(1) Pour le croisement par nature, le détail est fait selon le niveau de vote choisi par l'assemblée délibérante (chapitre, article ou article spécialisé).

(2) Le solde correspond à la différence entre les recettes et les dépenses. Les dépenses et les recettes correspondent à la somme des dépenses et des recettes de l'exercice ainsi que des restes à réaliser et des reports (lignes budgétaires 001 et 002). Les lignes reports 001 et 002 apparaissent à la colonne 01-Non ventilables.

4233

IV – ANNEXES		IV
ELEMENTS DU BILAN		
PRESENTATION CROISEE PAR FONCTION – DETAIL INVESTISSEMENT		A1.2

FONCTION 9 – Action économique

(1)	Libellé	90 Interventions économiques	91 Foire et marchés	92 Aides à l'agriculture et aux industries	93 Aides à l'énergie, indus. manufact., BTP	94 Aides commerce et services marchands	95 Aides au tourisme	96 Aides aux services publics	Total
	DEPENSES (2)	\$ 000,00	0,00	0,00	0,00	0,00	0,00	0,00	\$ 000,00
	Dépenses de l'exercice	\$ 000,00	0,00	0,00	0,00	0,00	0,00	0,00	\$ 000,00
010	Stocks	0,00	0,00	0,00	0,00	0,00	0,00	0,00	0,00
020	Dépenses imprévues	0,00	0,00	0,00	0,00	0,00	0,00	0,00	0,00
040	Opérat° ordre transfert entre sections	0,00	0,00	0,00	0,00	0,00	0,00	0,00	0,00
041	Opérations patrimoniales	0,00	0,00	0,00	0,00	0,00	0,00	0,00	0,00
10	Dotations, fonds divers et réserves	0,00	0,00	0,00	0,00	0,00	0,00	0,00	0,00
13	Subventions d'investissement	0,00	0,00	0,00	0,00	0,00	0,00	0,00	0,00
16	Emprunts et dettes assimilées	0,00	0,00	0,00	0,00	0,00	0,00	0,00	0,00
18	Compte de liaison : affectat° (SA, règle)	0,00	0,00	0,00	0,00	0,00	0,00	0,00	0,00
20	Immobilisations incorporelles	0,00	0,00	0,00	0,00	0,00	0,00	0,00	0,00
204	Subventions d'équipement versées	0,00	0,00	0,00	0,00	0,00	0,00	0,00	0,00
21	Immobilisations corporelles	\$ 000,00	0,00	0,00	0,00	0,00	0,00	0,00	\$ 000,00
22	Immobilisations reçues en affectation	0,00	0,00	0,00	0,00	0,00	0,00	0,00	0,00
23	Immobilisations en cours	0,00	0,00	0,00	0,00	0,00	0,00	0,00	0,00
26	Participat° et créances rattachées	0,00	0,00	0,00	0,00	0,00	0,00	0,00	0,00
27	Autres immobilisations financières	0,00	0,00	0,00	0,00	0,00	0,00	0,00	0,00
	Opérations d'équipement	0,00	0,00	0,00	0,00	0,00	0,00	0,00	0,00
	Opérations pour compte de tiers	0,00	0,00	0,00	0,00	0,00	0,00	0,00	0,00

MAIRIE DE TRIEL SUR SEINE - VILLE DE TRIEL SUR SEINE - BP - 2017

(1)	Libellé	90	91	92	93	94	95	96	Total
		Interventions économiques	Foires et marchés	Aides à l'agriculture et aux industries	Aides à l'énergie, indus. manufact., BTP	Aides commerce et services marchands	Aides au tourisme	Aides aux services publics	
	Restes à réaliser - reports	0,00	0,00	0,00	0,00	0,00	0,00	0,00	0,00
	RECETTES (2)	0,00	0,00	0,00	0,00	0,00	0,00	0,00	0,00
	Recettes de l'exercice	0,00	0,00	0,00	0,00	0,00	0,00	0,00	0,00
010	Stocks	0,00	0,00	0,00	0,00	0,00	0,00	0,00	0,00
021	Virement de la sect ^r de fonctionnement	0,00	0,00	0,00	0,00	0,00	0,00	0,00	0,00
024	Produits des cessions d'immobilisations	0,00	0,00	0,00	0,00	0,00	0,00	0,00	0,00
040	Opérat ^r v ^o tre transfert entre sections	0,00	0,00	0,00	0,00	0,00	0,00	0,00	0,00
041	Opérations patrimoniales	0,00	0,00	0,00	0,00	0,00	0,00	0,00	0,00
10	Dotations, fonds divers et réserves	0,00	0,00	0,00	0,00	0,00	0,00	0,00	0,00
13	Subventions d'investissement	0,00	0,00	0,00	0,00	0,00	0,00	0,00	0,00
16	Emprunts et dettes assimilées	0,00	0,00	0,00	0,00	0,00	0,00	0,00	0,00
18	Compte de liaison : affectat ^r (BA,régie)	0,00	0,00	0,00	0,00	0,00	0,00	0,00	0,00
20	Immobilisations incorporelles	0,00	0,00	0,00	0,00	0,00	0,00	0,00	0,00
204	Subventions d'équipement versées	0,00	0,00	0,00	0,00	0,00	0,00	0,00	0,00
21	Immobilisations corporelles	0,00	0,00	0,00	0,00	0,00	0,00	0,00	0,00
22	Immobilisations reçues en affectation	0,00	0,00	0,00	0,00	0,00	0,00	0,00	0,00
23	Immobilisations en cours	0,00	0,00	0,00	0,00	0,00	0,00	0,00	0,00
24	Participat ^r et créances rattachées	0,00	0,00	0,00	0,00	0,00	0,00	0,00	0,00
27	Autres immobilisations financières	0,00	0,00	0,00	0,00	0,00	0,00	0,00	0,00
	Opérations pour compte de tiers	0,00	0,00	0,00	0,00	0,00	0,00	0,00	0,00
	Restes à réaliser - reports	0,00	0,00	0,00	0,00	0,00	0,00	0,00	0,00
	SOLDE (2)	-4 000,00	0,00	0,00	0,00	0,00	0,00	0,00	-4 000,00

(1) Pour le croisement par nature, le détail est fait selon le niveau de vote choisi par l'assemblée délibérante (chapitre, article ou article spécialisé).

(2) Le solde correspond à la différence entre les dépenses et les recettes. Les dépenses et les recettes correspondent à la somme des dépenses et des recettes de l'exercice ainsi que des restes à réaliser et des reports (lignes budgétaires 001 et 002). Les lignes reports 001 et 002 apparaissent à la colonne 01-Non ventilables.

IV – ANNEXES

IV

ELEMENTS DU BILAN – ETAT DE LA DETTE – REPARTITION PAR NATURE DE DETTE

A2.2

A2.2 – REPARTITION PAR NATURE DE DETTE (hors 16449 et 166)

Nature (Pour chaque ligne, indiquer le numéro de contrat)	Organisme prêteur ou chef de file	Date de signature	Date d'émission ou date de mobilisation (1)	Date de premier remboursement	Nominal (2)	Type de taux d'intérêt (3)	Index (4)	Taux initial		Devise	Périodicité des remboursements (6)	Profil d'amortissement (7)	Possibilité de remboursement anticipé O/N	Catégorie d'emprunt (8)
								Niveau de taux (5)	Taux actuariel					
163 Emprunts obligataires (Total)					0,00									
164 Emprunts auprès d'établissement de crédit (Total)					8 902 726,27									
1641 Emprunts en euros (Total)					8 902 726,27									
06118 201219 002	CREDIT MUTUEL	16/11/2011	18/11/2011	31/01/2012	750 000,00	F	Taux fixe à 4,15 %	Taux fixe à 4,150	4,220		T	P	O	A-1
199	CREDIT AGRICOLE	31/12/2002	31/12/2002	29/06/2003	638 195,00	F	Taux fixe à 4,15 %	Taux fixe à 4,150	4,220		T	P	O	A-1
200	DEXIA CL	31/12/2002	01/07/2003	01/11/2003	638 195,00	F	Taux fixe à 3,97 %	Taux fixe à 3,970	4,030		T	P	O	A-1
216	CAISSE D'EPARGNE	22/12/2008	22/12/2008	05/04/2009	1 800 000,00	F	Taux fixe à 4,47 %	Taux fixe à 4,470	4,550		T	P	O	A-1
6728166	CAISSE D'EPARGNE	25/09/2010	25/09/2010	05/03/2011	1 499 642,79	F	Taux fixe à 3,25 %	Taux fixe à 3,250	3,250		A	P	O	A-1
MON271881EUR- tranche 1	DEXIA CL	12/09/2010	01/02/2011	01/09/2011	739 542,30	F	Taux fixe à 3,42 %	Taux fixe à 3,420	3,480		T	P	O	A-1
MPHC71877EUR	DEXIA CL	07/09/2010	01/09/2010	01/12/2010	500 000,00	F	Taux fixe à 2,61 %	Taux fixe à 2,610	2,640		T	C	O	A-1
MPHC72046EUR	DEXIA CL	30/09/2010	10/09/2010	01/11/2010	1 937 152,18	C	Taux fixe à 2,79% à compter du 01/11/2010 sur Euribor 03 M (Postfix)	Taux fixe à 2,790	2,890		T	P	O	B-1
1643 Emprunts en devises (Total)					0,00									
16441 Emprunts assortis d'une option de frappe sur ligne de trésorerie (Total)					0,00									
165 Dépôts et cautionnements reçus (Total)					0,00									

Nature (Pour chaque ligne, indiquer le numéro de contrat)	Organisme prêteur ou chef de file	Date de signature	Date d'émission ou date de mobilisation (1)	Date du premier remboursement	Nominal (2)	Type de taux d'intérêt (3)	Index (4)	Taux initial		Devise	Périodicité des remboursements (6)	Profil d'amortissement (7)	Possibilité de remboursement anticipé O/N	Catégorie d'emprunt (8)
								Niveau de taux (5)	Taux actuariel					
167 Emprunts et dettes assortis de conditions particulières (Total)					5,00									
1671 Avances considérées du Trésor (total)					0,00									
1672 Emprunts sur comptes spéciaux du Trésor (total)					0,00									
1675 Dettes pour METP et PPP (total)					0,00									
1676 Dettes envers locataires-acquéreurs (total)					0,00									
1678 Autres emprunts et dettes (total)					0,00									
168 Emprunts et dettes assimilés (Total)					6,00									
1681 Autres emprunts (total)					0,00									
1682 Bons à moyen terme négociables (total)					0,00									
1687 Autres dettes (total)					0,00									
Total général					6 962 726,27									

(1) Si un emprunt donne lieu à plusieurs mobilisations, indiquer la date de la première mobilisation.

(2) Nominal : montant emprunté à l'origine.

(3) Type de taux d'intérêt : F : fixe ; V : variable simple ; C : complexe (c'est-à-dire un taux variable qui n'est pas seulement défini comme la simple addition d'un taux usuel de référence et d'une marge exprimée en point de pourcentage).

(4) Mentionner le ou les types d'index (ex : Euribor 3 mois).

(5) Indiquer le niveau de taux à l'origine du contrat.

(6) Indiquer la périodicité des remboursements : A : annuelle ; M : mensuelle ; B : bimestrielle ; S : semestrielle ; T : trimestrielle ; X : autre.

(7) Indiquer C pour amortissement constant, P pour amortissement progressif, F pour in fine, X pour autres à préciser.

(8) Catégorie d'emprunt à l'origine. Exemple A-1 (cf. la classification des emprunts suivant la typologie de la circulaire ICCB1015077C du 25 juin 2010 sur les produits financiers offerts aux collectivités territoriales).

IV – ANNEXES

ELEMENTS DU BILAN – ETAT DE LA DETTE – REPARTITION PAR NATURE DE DETTE

IV
A2.2

A2.2 – REPARTITION PAR NATURE DE DETTE (hors 16449 et 166) (suite)

Nature (Pour chaque ligne, indiquer le numéro de contrat)	Conventions ? O/N (10)	Montant couvert	Catégorie d'emprunt après couverture éventuelle (11)	Capital restant au 01/01/N	Durée résiduelle (en années)	Taux d'intérêt			Annuité de l'exercice			ICM de l'exercice	
						Type de taux (12)	Index (13)	Niveau de taux d'intérêt à la date de vote du budget (14)	Capital	Charges d'intérêt (15)	Intérêts perçus (le cas échéant) (16)		
163 Emprunts obligataires (Total)		0,00		0,00					0,00	0,00	0,00	0,00	
164 Emprunts auprès d'établissement de crédit (Total)		0,00		5 557 645,47					488 681,96	182 122,36	0,00	0,00	53 603,04
1641 Emprunts en euros (total)		0,00		5 557 645,47					488 681,96	182 122,36	0,00	0,00	53 603,04
06118 201219 002	N	0,00	A-1	616 024,33	14,63	F	Taux fixe à 4,15 %	4,220	30 276,91	25 097,87	0,00	0,00	4 051,42
199	N	0,00	A-1	91 320,15	1,24	F	Taux fixe à 4,15 %	4,220	72 676,99	2 668,49	0,00	0,00	8,60
200	N	0,00	A-1	125 228,77	1,58	F	Taux fixe à 3,97 %	4,030	70 487,52	3 630,70	0,00	0,00	356,10
216	N	0,00	A-1	1 283 304,01	12,01	F	Taux fixe à 4,47 %	4,550	80 590,08	56 025,30	0,00	0,00	12 693,64
8728156	N	0,00	A-1	564 352,64	8,00	F	Taux fixe à 3,25 %	3,250	95 910,04	31 991,48	0,00	0,00	26 067,13
MONQ271681EUR- tranche 1	N	0,00	A-1	568 850,87	13,58	F	Taux fixe à 3,42 %	3,460	33 054,82	19 067,98	0,00	0,00	3 008,74
MPH-Q71877EUR	N	0,00	A-1	365 050,30	13,67	V	Eurobor 0, M + 0,63	0,300	26 549,12	1 105,41	0,00	0,00	105,60
MPH-Q72046EUR	N	0,00	B-1	-3 422 514,40	+10,58	C	Taux fixe à 2,79% à barème 0% sur Eurobor 0, M+0,63	2,860	79 125,28	42 235,15	0,00	0,00	6 711,76
1643 Emprunts en devises (total)		0,00		-0,00					0,00	0,00	0,00	0,00	0,00
16441 Emprunts assortis d'une option de tranche sur ligne de trésorerie (total) (16)		0,00		0,00					0,00	0,00	0,00	0,00	0,00
165 Dépôts et cautionnements reçus (Total)		0,00		0,00					0,00	0,00	0,00	0,00	0,00

Nature (Pour chaque ligne, indiquer le numéro de contrat)	Emprunts et dettes au 31/12/N										ICINE de l'exercice	
	Couverture ? O/N (10)	Montant couvert	Catégorie d'emprunt après couverture éventuelle (11)	Capital restant /0 au 31/12/N	Durée résiduelle (en années)	Taux d'intérêt			Annuité de l'exercice			
						Type de taux (12)	Index (13)	Niveau de taux d'intérêt à la date de vote de budget (14)	Capital	Charges d'intérêt (15)		Intérêts perçus (le cas échéant) (16)
167 Emprunts et dettes assortis de conditions particulières (Total)		0,00		0,00					0,00	0,00	0,00	0,00
1671 Avances consolidées du Trésor (total)		0,00		0,00					0,00	0,00	0,00	0,00
1672 Emprunts sur comptes spéciaux (total)		0,00		0,00					0,00	0,00	0,00	0,00
1673 Dettes pour MIEP et PPP (total)		0,00		0,00					0,00	0,00	0,00	0,00
1676 Dettes envers locataires-acquéreurs (total)		0,00		0,00					0,00	0,00	0,00	0,00
1679 Autres emprunts et dettes (total)		0,00		0,00					0,00	0,00	0,00	0,00
168 Emprunts et dettes assimilés (Total)		0,00		0,00					0,00	0,00	0,00	0,00
1681 Autres emprunts (total)		0,00		0,00					0,00	0,00	0,00	0,00
1682 Bons à moyen terme négociables (total)		0,00		0,00					0,00	0,00	0,00	0,00
1687 Autres dettes (total)		0,00		0,00					0,00	0,00	0,00	0,00
Total général		0,00		8 657 648,47					488 681,96	182 122,36	0,00	83 002,04

(9) S'agissant des emprunts assortis d'une ligne de trésorerie, il faut faire ressortir le remboursement du capital de la dette prévue pour l'exercice correspondant au véritable endettement.

(10) Si l'emprunt est soumis à couverture, il convient de compléter le tableau « détail des opérations de couverture ».

(11) Catégorie d'emprunt. Exemple A-1 (cf. la classification des emprunts suivant la typologie de la circulaire ICCB1015077C du 25 juin 2010 sur les produits financiers offerts aux collectivités territoriales).

(12) Type de taux d'intérêt après opérations de couverture : F : fixe ; V : variable simple ; C : complexe (c'est-à-dire un taux variable qui n'est pas seulement défini comme la simple addition d'un taux usuel de référence et d'une marge exprimée en point de pourcentage).

(13) Mentionner l'index en cours au 31/12/N après opérations de couverture.

(14) Taux après opérations de couverture éventuelles. Pour les emprunts à taux variable, indiquer le niveau à la date de vote du budget.

(15) Il s'agit des intérêts dus au titre du contrat initial et comptabilisés à l'article 66111 « Intérêts réglés à l'échéance » (intérêts décaissés) et intérêts éventuels dus au titre du contrat d'échange éventuel et comptabilisés à l'article 666.

(16) Indiquer les intérêts éventuellement reçus au titre du contrat d'échange éventuel et comptabilisés au 705.

IV - ANNEXES

IV

ELEMENTS DU BILAN - ETAT DE LA DETTE - REPARTITION DES EMPRUNTS PAR STRUCTURE DE TAUX

A2.3

A2.3 - REPARTITION DES EMPRUNTS PAR STRUCTURE DE TAUX (HORS A1)

Emprunts ventilés par structure de taux selon le risque le plus élevé (pour chaque ligne, indiquer le numéro de contrat) (1)	Organisme prêteur ou chef de file	Nominal (2)	Capital restant dû au 01/01/2010 (3)	Type d'indices (4)	Durée du contrat	Dates des périodes bouclées	Taux minimal (5)	Taux maximal (6)	Coût de souscription (7)	Taux maximal après couverture éventuelle (8)	Niveau du taux à la date de vote du budget (9)	Intérêts à payer au cours de l'exercice (10)	Intérêts à percevoir au cours de l'exercice (le cas échéant) (11)	% par type de taux selon le capital restant dû
Exchange de taux, taux variable simple plafonné (cap) ou encadré (floor) (A)		0,00	0,00						0,00			0,00		0,00
TOTAL (A)														
Barrière simple (B)														
MFN-CIT2046EUR	DEXIA CL	1 937 150,18	1 522 514,40	1	0,00		Euribor 03 M-Floor 0 sur Euribor 03 M	Taux fixe 2,75% à barrière 0% sur Euribor 03 M (Postfixe)	0,00	Taux fixe 2,860 2,75% à barrière 0% sur Euribor 03 M (Postfixe)	2,860	42 235,15	0,00	27,39
TOTAL (B)		1 937 150,18	1 522 514,40						0,00			42 235,15	0,00	27,39
Option d'échange (C)														
TOTAL (C)		0,00	0,00						0,00			0,00	0,00	0,00
Multiplicateur jusqu'à 3 ou multiplicateur jusqu'à 5 (D)														
TOTAL (D)		0,00	0,00						0,00			0,00	0,00	0,00
Multiplicateur jusqu'à 6 (E)														
TOTAL (E)		0,00	0,00						0,00			0,00	0,00	0,00
Autres types de structures (F)														
TOTAL (F)		0,00	0,00						0,00			0,00	0,00	0,00
TOTAL GENERAL		1 937 150,18	1 522 514,40						0,00			42 235,15	0,00	27,39

(1) Répartir les emprunts selon le type de structure de taux (de A à F) selon la classification de la charte de bonne conduite en fonction du risque le plus élevé à couvrir sur toute la durée de vie du contrat de prêt et après opérations de couverture éventuelles.

(2) Nominal : montant emprunté à l'origine. En cas de couverture partielle d'un emprunt, indiquer séparément sur deux lignes la part du nominal couvert et la part non couverte.

(3) En cas de couverture partielle d'un emprunt, indiquer séparément sur deux lignes la part du capital restant dû couvert et la part non couverte.

(4) Indiquer la classification de l'indice sous-jacent suivant la typologie de la circulaire du 25 juin 2010 sur les produits financiers (de 1 à 6). 1 : indice zone euro / 2 : indices inflation française ou zone euro ou écart entre ces indices / 3 : Ecart indice zone euro / 4 : Indices hors zone euro ou écart d'indices dont l'un est hors zone euro / 5 : écarts d'indices hors zone euro / 6 : autres indices.

(5) Taux hors opération de couverture. Indiquer le montant, l'index ou la formule correspondant au taux minimal du contrat de prêt sur toute la durée du contrat.

- (6) Taux hors opération de couverture. Indiquer le montant, l'index ou la formule correspondant au taux maximal du contrat de prêt sur toute la durée du contrat.
- (7) Coût de sortie : indiquer le montant de l'indemnité contractuelle de remboursement définitif de l'emprunt au 31/03/N ou le cas échéant, à la prochaine date d'échéance.
- (8) Montant, index ou formule.
- (9) Indiquer le niveau de taux après opérations de couverture éventuelles. Pour les emprunts à taux variables, indiquer le niveau du taux à la date de vote du budget.
- (10) Indiquer les intérêts à payer au titre du contrat initial et comptabilisés à l'article 06111 et des intérêts éventuels à payer au titre du contrat d'échange et comptabilisés à l'article 068.
- (11) Indiquer les intérêts à percevoir au titre du contrat d'échange et comptabilisés au 708.

068

IV – ANNEXES

IV

ELEMENTS DU BILAN – ETAT DE LA DETTE – TYPOLOGIE DE LA REPARTITION DE L'ENCOURS

A2.4

A2.4 – TYPOLOGIE DE LA REPARTITION DE L'ENCOURS (1)

Structure	Indices sous-jacents	A2.4 – TYPOLOGIE DE LA REPARTITION DE L'ENCOURS (1)						(N) Autres indices
		(1) Indices zone euro	(2) Indices inflation française ou zone euro ou écart entre ces indices	(3) Ecart d'indices zone euro	(4) Indices hors zone euro et écarts d'indices dont l'un est un indice hors zone euro	(5) Ecart d'indices hors zone euro	(6)	
(A) Taux fixe simple. Taux variable simple. Echange de taux fixe contre taux variable ou inversement. Echange de taux structuré contre taux variable ou taux fixe (sens unique). Taux variable simple plafonné (cap) ou encadré (floor)	Nombre de produits	7	0	0	0	0	0	
	% de l'encours	72.59	0.00	0.00	0.00	0.00	0.00	
	Montant en euros	4 035 131,07	0.00	0.00	0.00	0.00	0.00	0.00
(B) Barrière simple. Pas d'effet de levier	Nombre de produits	1	0	0	0	0	0	
	% de l'encours	27.39	0.00	0.00	0.00	0.00	0.00	
	Montant en euros	1 522 514,40	0.00	0.00	0.00	0.00	0.00	0.00
(C) Option d'échange (swaption)	Nombre de produits	0	0	0	0	0	0	
	% de l'encours	0.00	0.00	0.00	0.00	0.00	0.00	
	Montant en euros	0.00	0.00	0.00	0.00	0.00	0.00	0.00
(D) Multiplicateur jusqu'à 3 ; multiplicateur jusqu'à 5 capé	Nombre de produits	0	0	0	0	0	0	
	% de l'encours	0.00	0.00	0.00	0.00	0.00	0.00	
	Montant en euros	0.00	0.00	0.00	0.00	0.00	0.00	0.00
(E) Multiplicateur jusqu'à 5	Nombre de produits	0	0	0	0	0	0	
	% de l'encours	0.00	0.00	0.00	0.00	0.00	0.00	
	Montant en euros	0.00	0.00	0.00	0.00	0.00	0.00	0.00
(F) Autres types de structures	Nombre de produits							0
	% de l'encours							0.00
	Montant en euros							0.00

(1) Cette annexe résume le stock de dette au 01/01/N après opérations de couverture éventuelles.

IV – ANNEXES	IV
ELEMENTS DU BILAN METHODES UTILISEES POUR LES AMORTISSEMENTS	A3

A3 – AMORTISSEMENTS – METHODES UTILISEES

CHOIX DE L'ASSEMBLEE DELIBERANTE	Délibération du
Biens de faible valeur Seuil unitaire en deçà duquel les immobilisations de peu de valeur s'amortissent sur un an (article R. 2321-1 du CGCT) : 500 €	26/01/2017

Procédure d'amortissement (linéaire, dégressif, variable)	Catégories de biens amortis	Durée (en années)	
L	Frais relatifs aux documents d'urbanisme visé à l'art. L.121-7 du code de l'urbanisme	10	26/01/2017
L	Frais d'études et frais d'insertion non suivis de réalisation	5	26/01/2017
L	Frais de recherche et de développement	5	26/01/2017
L	Subventions d'équipement versées pour biens mobiliers, matériel ou études	5	26/01/2017
L	Subventions d'équipement versées pour biens immobiliers ou installations	30	26/01/2017
L	Subventions d'équipement versées pour projets d'infrastructure d'intérêt national	40	26/01/2017
L	aidés à l'investissement des entreprises ne relevant d'aucune des catégories précédentes	5	26/01/2017
L	Plantations d'arbres et d'arbustes	20	26/01/2017
L	Logiciels	2	26/01/2017
L	Matériels roulants d'incendie et de défense civile	10	26/01/2017
L	Matériels et outillage d'incendie et de défense civile	10	26/01/2017
L	Matériels roulants de voirie	10	26/01/2017
L	Matériels de voirie	10	26/01/2017
L	Outillage de voirie	5	26/01/2017
L	Autres installations, matériels et outillage technique	10	26/01/2017
L	Camions et véhicules industriels	10	26/01/2017
L	Camions et gros véhicules de voirie	10	26/01/2017
L	Installations générales, agencements et aménagements divers	10	26/01/2017
L	Matériel de transport	10	26/01/2017
L	Matériel de bureau	10	26/01/2017
L	Matériel informatique	5	26/01/2017
L	Mobilier	15	26/01/2017
L	Cheptel	5	26/01/2017
L	Matériels classiques	5	26/01/2017
L	Coffre fort	30	26/01/2017
L	Installations et appareils de chauffage	20	26/01/2017
L	Appareils de levage - ascenseurs	30	26/01/2017
L	Appareils de laboratoire	10	26/01/2017
L	Equipements sportifs	10	26/01/2017
L	Equipements de cuisine	10	26/01/2017

IV – ANNEXES	IV
ELEMENTS DU BILAN ETAT DES PROVISIONS	A4

A4 – ETAT DES PROVISIONS

Nature de la provision	Montant de la provision de l'exercice (1)	Date de constitution de la provision	Montant des provisions constituées au 01/01/N	Montant total des provisions constituées	Montant des reprises	SOLDE
PROVISIONS BUDGETAIRES						
Provisions pour risques et charges (2)	0,00		0,00	0,00	0,00	0,00
Provisions pour dépréciation (2)	0,00		0,00	0,00	0,00	0,00
TOTAL PROVISIONS BUDGETAIRES	0,00		0,00	0,00	0,00	0,00
PROVISIONS SEMI-BUDGETAIRES						
Provisions pour risques et charges (2)	0,00		0,00	0,00	0,00	0,00
Provisions pour dépréciation (2)	0,00		0,00	0,00	0,00	0,00
TOTAL PROVISIONS SEMI-BUDGETAIRES	0,00		0,00	0,00	0,00	0,00

(1) Provisions nouvelles ou abondement d'une provision déjà constituée.

(2) Indiquer l'objet de la provision (exemples : provision pour litiges au titre du procès, provisions pour dépréciation des immobilisations de l'équipement).



IV – ANNEXES	IV
ELEMENTS DU BILAN	
EQUILIBRE DES OPERATIONS FINANCIERES – DEPENSES	A6.1

DEPENSES A COUVRIR PAR DES RESSOURCES PROPRES

Art. (1)	Libellé (1)	Propositions nouvelles	Vote (2)
DEPENSES TOTALES A COUVRIR PAR DES RESSOURCES PROPRES =A + B		490 000,00	490 000,00
16 Emprunts et dettes assimilées (A)		490 000,00	490 000,00
1631	Emprunts obligataires	0,00	0,00
1641	Emprunts en euros	490 000,00	490 000,00
1643	Emprunts en devises	0,00	0,00
16441	Opérat* afférentes à l'emprunt	0,00	0,00
1671	Avances consolidées du Trésor	0,00	0,00
1672	Emprunts sur comptes spéciaux du Trésor	0,00	0,00
1678	Autres emprunts et dettes	0,00	0,00
1681	Autres emprunts	0,00	0,00
1682	Bons à moyen terme négociables	0,00	0,00
1687	Autres dettes	0,00	0,00
Dépenses et transferts à déduire des ressources propres (B)		0,00	0,00
10...	Reprise de dotations, fonds divers et réserves		
10..	Reversement de dotations, fonds divers et réserves		
10223	TLE	0,00	0,00
139	Subv. invest. transférées cpte résultat	0,00	0,00
020	Dépenses imprévues	0,00	0,00

	Op. de l'exercice I	Restes à réaliser en dépenses de l'exercice précédent (3) (4)	Solde d'exécution D001 (3) (4)	TOTAL II
Dépenses à couvrir par des ressources propres	490 000,00	357 565,44	159 633,16	1 007 198,60

(1) Détailler les chapitres budgétaires par article conformément au plan de comptes.

(2) Crédits de l'exercice votés lors de la réunion.

(3) Inscrire uniquement si le compte administratif est voté ou en cas de reprise anticipée des résultats de l'exercice précédent.

(4) Indiquer le montant correspondant figurant en II - Présentation générale du budget – vue d'ensemble.

IV – ANNEXES	IV
ELEMENTS DU BILAN EQUILIBRE DES OPERATIONS FINANCIERES – RECETTES	A6.2

RESSOURCES PROPRES

Art. (1)	Libellé (1)	Propositions nouvelles	Vote (2)
RECETTES (RESSOURCES PROPRES) = a + b		2 389 754,70	III 2 389 754,70
Ressources propres externes de l'année (a)		98 000,00	98 000,00
10222	FCTVA	98 000,00	98 000,00
10223	TLE	0,00	0,00
10226	Taxe d'aménagement	0,00	0,00
10228	Autres fonds	0,00	0,00
138	Autres subvent* invest. non transf.	0,00	0,00
26...	Participations et créances rattachées		
27...	Autres immobilisations financières		
Ressources propres internes de l'année (b) (3)		2 291 754,70	2 291 754,70
15...	Provisions pour risques et charges		
169	Primes de remboursement des obligations	0,00	0,00
26...	Participations et créances rattachées		
27...	Autres immobilisations financières		
28...	Amortissement des immobilisations		
2802	Frais liés à la réalisation des document	31 022,97	31 022,97
28041582	GFP : Bâtiments, installations	25 286,00	25 286,00
2804182	Autres org pub - Bâtiments et installat*	24 313,00	24 313,00
2804412	Sub nat org pub - Bâtiments, installat*	6 579,00	6 579,00
28051	Concessions et droits similaires	38 667,68	38 667,68
28128	Autres aménagements de terrains	33 786,26	33 786,26
28135	Installations générales, agencements, ..	10 322,28	10 322,28
281532	Réseaux d'assainissement	2 478,00	2 478,00
281568	Autres matériels, outillages incendie	1 767,53	1 767,53
281571	Matériel roulant	14 984,00	14 984,00
281578	Autre matériel et outillage de voirie	8 216,42	8 216,42
28158	Autres installat*, matériel et outillage	11 068,40	11 068,40
28181	Installations générales, aménagt divers	15 191,28	15 191,28
28182	Matériel de transport	33 150,00	33 150,00
28183	Matériel de bureau et informatique	64 634,32	64 634,32
28184	Mobilier	26 026,00	26 026,00
28188	Autres immo. corporelles	103 938,26	103 938,26
29...	Prov. pour dépréciat* immobilisations		
39...	Prov. dépréciat* des stocks et en-cours		
481...	Charges à rép. sur plusieurs exercices		
4817	Pénalités de renégociation de la dette	32 661,20	32 661,20
49...	Prov. dépréc. comptes de tiers		
59...	Prov. dépréc. comptes financiers		
024	Produits des cessions d'immobilisations	346 040,20	346 040,20
021	Virement de la sect* de fonctionnement	1 461 621,90	1 461 621,90

	Opérations de l'exercice III	Restes à réaliser en recettes de l'exercice précédent (4) (5)	Solde d'exécution R001 (4) (5)	Affectation R1068 (4)	TOTAL IV
Total ressources propres disponibles	2 389 754,70	0,00	0,00	517 198,60	2 906 953,30

	Montant	
Dépenses à couvrir par des ressources propres	II	1 007 198,60
Ressources propres disponibles	IV	2 906 953,30
Solde	V = IV - II (6)	1 899 754,70

(1) Les comptes 15, 169, 26, 27, 28, 29, 39, 481, 49 et 59 sont à détailler conformément au plan de comptes.

(2) Crédits de l'exercice votés lors de la séance.

(3) Les comptes 15, 29, 39, 49 et 59 sont présentés uniquement si la commune ou l'établissement applique le régime des provisions budgétaires.

(4) Inscrire uniquement si le compte administratif est voté ou en cas de reprise anticipée des résultats de l'exercice précédent.

(5) Indiquer le montant correspondant figurant en II - Présentation générale du budget - vue d'ensemble.

(6) Indiquer le signe algébrique.



IV – ANNEXES

IV

ENGAGEMENTS HORS BILAN – ENGAGEMENTS DONNES ET RECUS
EMPRUNTS GARANTIS PAR LA COMMUNE OU L'ETABLISSEMENT

B1.1

B1.1 – ETAT DES EMPRUNTS GARANTIS PAR LA COMMUNE OU L'ETABLISSEMENT (art. L. 2313-1 6°, L. 5211-36 et L. 5711-1 du CGCT)

Designation du bénéficiaire	Année de mobilisation et profil d'amortissement de l'emprunt (1)		Objet de l'emprunt garanti	Organisme prêteur ou chef de file	Montant initial	Capital restant dû au 01/01/N	Durée résiduelle	Périodicité des remboursements (2)	Taux initial			Taux à la date de vote du budget (6)			Catégorie d'emprunt (7)	Indices ou devises pouvant modifier l'emprunt	Annuité garantie au cours de l'exercice	
	Année	Profil							Taux (3)	Index (4)	Taux actualisé (5)	Taux (3)	Index (4)	Niveau de taux			En intérêts (8)	En capital
Total des emprunts contractés par des collectivités ou des EP (hors logements sociaux)					0,00	0,00										0,00	0,00	
Total des emprunts autres que ceux contractés par des collectivités ou des EP (hors logements sociaux)					0,00	0,00										0,00	0,00	
Total des emprunts contractés pour des opérations de logement social					8 333 681,80	6 362 326,19										196 177,36	244 240,26	
EMMAUS HABITAT	2001	P		CDC	170 438,00	123 792,57	19,67	A	R	Livret A 2008 + 1,2	R	1,650	A 2008 + 1,2	A-1		2 413,96	5 120,31	
EMMAUS HABITAT	2001	P		CDC	47 564,00	38 434,21	34,67	A	R	Livret A 2008 + 0,7	R	1,450	A 2008 + 0,7	A-1		557,30	1 248,97	
EMMAUS HABITAT	2001	P		CDC	126 390,00	85 867,37	19,67	A	R	Livret A 2008 + 0,7	R	1,450	A 2008 + 0,7	A-1		1 245,37	4 527,04	
EMMAUS HABITAT	2001	P		CDC	140 790,00	122 171,40	54,67	A	R	Livret A 2008 + 1,2	R	1,650	A 2008 + 1,2	A-1		2 382,34	2 466,55	

Designation du bénéficiaire	Année de mobilisation et profil d'amortissement de l'emprunt (1)		Objet de l'emprunt garanti	Organisme prêteur ou chef de file	Montant initial	Capital restant au 01/01/N	Durée résiduelle	Périodicité des remboursements	Taux initial			Taux à la date de vote du budget (6)			Catégorie d'emprunt (7)	Indices eu devises pouvant modifier l'emprunt	Annuité garantie au cours de l'exercice	
	Année	Profil							Taux (3)	Index (4)	Taux actualisé (5)	Taux (3)	Index (4)	Niveau de taux			En intérêts (8)	En capital
EMMAUS HABITAT	2001	P		CDC	170 742,00	137 968,75	34,67	A	R	3,700	Livret A	2008	1,450	A-1		2 000,55	4 483,33	
EMMAUS HABITAT	2003	P		CDC	22 171,34	15 784,61	21,50	A	R	3,700	Livret A	2008	1,450	A-1		228,88	762,99	
EMMAUS HABITAT	2004	P		CDC	296 513,00	231 131,02	22,06	A	R	3,450	Livret A	2008	1,950	A-1		4 507,05	8 059,00	
EMMAUS HABITAT	2004	P		CDC	65 400,00	58 144,11	37,06	A	R	3,450	Livret A	2008	1,950	A-1		1 133,81	1 046,80	
EMMAUS HABITAT	2004	P		CDC	150 772,00	115 090,10	22,33	A	R	2,950	Livret A	2008	1,450	A-1		1 968,81	4 251,67	
EMMAUS HABITAT	2004	P		CDC	49 850,00	43 593,56	37,33	A	R	2,950	Livret A	2008	1,450	A-1		632,11	668,12	
EMMAUS HABITAT	2004	P		CDC	730 781,00	580 628,61	22,25	A	R	3,450	Livret A	2008	1,950	A-1		11 322,26	23 415,28	
EMMAUS HABITAT	2004	P		CDC	934 154,00	485 037,56	37,25	A	R	3,450	Livret A	2008	1,950	A-1		9 458,23	11 685,54	
EMMAUS HABITAT	2004	P		CDC	93 822,00	72 932,00	22,25	A	R	2,950	Livret A	2008	1,450	A-1		1 067,52	3 082,31	
EMMAUS HABITAT	2004	P		CDC	187 848,00	149 640,56	37,25	A	R	2,950	Livret A	2008	1,450	A-1		2 189,79	3 855,08	

Désignation du bénéficiaire	Année de mobilisation et profil d'amortissement de l'emprunt (1)		Objet de l'emprunt garanti	Organisme prêteur ou chef de file	Montant initial	Capital restant dû au 01/01/N	Durée résiduelle	Périodicité des remboursements (2)	Taux initial			Taux à la date de vote du budget (6)			Catégorie d'emprunt (7)	Indices ou devises pouvant modifier l'emprunt	Annuité garantie au cours de l'exercice	
	Année	Profil							Taux (3)	Index (4)	Taux actualisé (5)	Taux (3)	Index (4)	Niveau de taux			En intérêts (8)	En capital
EMMAUS HABITAT	2004	P		CDC	208 542,00	188 814,77	22,42	A	R	Livret A 2008 + 1,2	3,450	R	Livret A 2008 + 1,2	1,950	A-1		3 081,89	7 614,43
EMMAUS HABITAT	2004	P		CDC	102 427,00	92 714,40	37,42	A	R	Livret A 2008 + 1,2	3,450	R	Livret A 2008 + 1,2	1,950	A-1		1 807,93	2 223,67
EMMAUS HABITAT	2004	P		CDC	22 206,00	19 701,80	37,42	A	R	Livret A 2008 + 0,7	2,950	R	Livret A 2008 + 0,7	1,450	A-1		206,55	509,30
EMMAUS HABITAT	2004	P		CDC	187 624,00	161 428,48	22,58	A	R	Livret A 2008 + 1,2	3,450	R	Livret A 2008 + 1,2	1,950	A-1		3 147,86	5 629,05
EMMAUS HABITAT	2004	P		CDC	107 525,00	98 833,95	37,58	A	R	Livret A 2008 + 1,2	3,450	R	Livret A 2008 + 1,2	1,950	A-1		1 927,26	1 779,36
EMMAUS HABITAT	2004	P		CDC	67 601,00	54 122,31	22,58	A	R	Livret A 2008 + 0,7	2,950	R	Livret A 2008 + 0,7	1,450	A-1		764,77	1 999,39
EMMAUS HABITAT	2004	P		CDC	33 085,00	29 935,40	37,58	A	R	Livret A 2008 + 0,7	2,950	R	Livret A 2008 + 0,7	1,450	A-1		434,06	596,13
EMMAUS HABITAT	2004	P		CDC	44 885,00	42 054,25	37,63	A	R	Livret A 2008 + 0,7	2,950	R	Livret A 2008 + 0,7	1,450	A-1		560,79	797,64
EMMAUS HABITAT	2005	P		CDC	66 368,00	53 710,56	23,06	A	R	Livret A 2008 + 0,7	2,650	R	Livret A 2008 + 0,7	1,450	A-1		278,80	1 887,10
EMMAUS HABITAT	2005	P		CDC	112 103,00	102 683,64	36,06	A	R	Livret A 2008 + 0,7	2,950	R	Livret A 2008 + 0,7	1,450	A-1		3 465,71	1 976,80

Designation du Bénéficiaire	Année de mobilisation et profit d'amortissement de l'emprunt (1)		Objet de l'emprunt garanti	Organisme prêteur ou chef de file	Montant initial	Capital restant dû au 01/01/N	Durée résiduelle	Périodicité des remboursements (2)	Taux initial			Taux à la date de vote du budget (5)			Catégorie d'emprunt (7)	Indices ou devises pouvant modifier l'emprunt	Annuité garantie au cours de l'exercice	
	Année	Profit							Taux (3)	Index (4)	Taux actualisé (5)	Taux (3)	Index (4)	Niveau de taux			En intérêts (8)	En capital
EMMAUS HABITAT	1995	P		CDC	20 307/94	11 544,40	13,58	A	R	Livret A 2006 + 0,8	4,800	R	Livret A 2008 + 0,8	1,550	A-1		178,94	816,66
EMMAUS HABITAT	1997	P		CDC	178 578,78	92 714,79	12,67	A	R	Livret A 2006 + 0,8	4,300	R	Livret A 2008 + 0,8	1,550	A-1		1 437,08	7 280,11
EMMAUS HABITAT	1998	P		CDC	248 382,90	140 000,79	13,58	A	R	Livret A 2006 + 1,3	4,300	R	Livret A 2008 + 1,3	2,090	A-1		2 870,02	9 961,33
EMMAUS HABITAT	1998	P		CDC	135 102,45	76 277,45	13,58	A	R	Livret A 2006 + 0,8	3,800	R	Livret A 2008 + 0,8	1,550	A-1		1 182,30	5 579,51
ICF LA SABLIERE	2002	P		CDC	71 386,00	61 330,41	35,75	A	R	Livret A 2009 + 0,7	3,700	R	Livret A 2008 + 0,7	1,450	A-1		889,26	1 309,64
OSICA	1987	P		CDC	1 096 130,39	432 284,08	7,83	A	R	Livret A 2006 + 0,52	4,940	R	Livret A 2008 + 0,52	1,320	A-1		6 764,40	53 987,01
SAHLM LOGREP	2011	P		CDC	968 958,00	522 936,08	34,42	A	R	Livret A 2006 + 0,6	2,600	R	Livret A 2009 + 0,6	1,350	A-1		7 059,64	11 786,94
SAHLM LOGREP	2011	P		CDC	201 009,00	189 745,44	44,42	A	R	Livret A 2009 + 0,6	2,600	R	Livret A 2008 + 0,6	1,350	A-1		2 961,56	3 092,22
SAHLM LOGREP	2011	P		CDC	421 648,00	381 657,40	34,42	A	R	Livret A 2008 + 0,2	1,800	R	Livret A 2008 + 0,2	0,550	A-1		2 069,12	9 918,46

Designation du bénéficiaire	Année de mobilisation et profil d'amortissement de l'emprunt (1)		Objet de l'emprunt garanti	Organisme prêteur ou chef de file	Montant initial	Capital restant dû au 01/01/N	Durée résiduelle	Périodicité des remboursements (2)	Taux initial			Taux à la date de vote du budget (6)			Catégorie d'emprunt (7)	Indices ou devises pouvant modifier l'emprunt	Annuité garantie au cours de l'exercice	
	Année	Profil							Taux (3)	Index (4)	Taux actualisé (5)	Taux (3)	Index (4)	Niveau de taux			En intérêts (8)	En capital
SAHLM LOGREP	2011	P	CDC	149 000,00	138 034,50	44,42	A	R	Livret A 2008 + (-0,2)	1,800	R	Livret A 2008 + (-0,2)	0,650	A-1		762,49	2 723,85	
SAHLM SOGEMAC Habitat	2004	P	CDC	1 000 000,00	795 099,03	22,58	A	R	Livret A 2008 + 1,2	3,450	R	Livret A 2008 + 1,2	1,950	A-1		15 503,85	27 724,25	
SAHLM SOGEMAC Habitat	2004	P	CDC	250 000,00	227 289,87	37,58	A	R	Livret A 2008 + 1,2	3,450	R	Livret A 2008 + 1,2	1,950	A-1		4 432,15	4 092,02	
SAHLM SOGEMAC Habitat	2004	P	CDC	175 000,00	136 105,21	22,58	A	R	Livret A 2008 + 0,7	2,950	R	Livret A 2008 + 0,7	1,450	A-1		1 973,93	5 028,01	
SAHLM SOGEMAC Habitat	2004	P	CDC	20 000,00	17 847,63	37,58	A	R	Livret A 2008 + 0,7	2,950	R	Livret A 2008 + 0,7	1,450	A-1		258,79	355,42	
SAHLM SOGEMAC Habitat	2005	P	CDC	40 000,00	36 587,35	38,33	A	R	Livret A 2008 + 0,7	2,950	R	Livret A 2008 + 0,7	1,450	A-1		530,82	704,30	
TOTAL GENERAL				8 333 681,80	6 362 326,19											106 177,35	244 240,25	

(1) Indiquer C pour amortissement constant, P pour amortissement progressif, F pour in fine, X pour autres (à préciser).

(2) Indiquer la périodicité des remboursements : A : annuelle ; M : mensuelle ; B : bimestrielle ; S : semestrielle ; T : trimestrielle ; F : autre.

(3) Type de taux d'intérêt : F : fixe ; V : variable simple ; C : complexe (c'est-à-dire un taux variable qui n'est pas seulement défini comme la somme additionnelle d'un taux usuel de référence et d'une marge exprimée en point de pourcentage).

(4) Indiquer le type d'index (ex. EURIBOR 3 mois ...).

(5) Taux annuel, tous frais compris.

(6) Taux hors opération de couverture. Pour les emprunts à taux variables, indiquer le niveau à la date de vote du budget.

(7) Catégorie d'emprunt hors opération de couverture. Exemple A-1 (cf. la classification des emprunts au sein du typologie de la circulaire (OCB) 1015077C du 25 juin 2010 sur les produits financiers offerts aux collectivités territoriales).

(8) Il s'agit des intérêts dus au titre du contrat initial et comptabilisés à l'article 66111 « Intérêts réglés à l'échéance » (intérêts à classés).

IV – ANNEXES	IV
ENGAGEMENTS HORS BILAN – CALCUL DU RATIO D'ENDETTEMENT RELATIF AUX GARANTIES D'EMPRUNT	B1.2

B1.2 – CALCUL DU RATIO D'ENDETTEMENT RELATIF AUX GARANTIES D'EMPRUNT

Calcul du ratio de l'article L. 2252-1 du CGCT	Valeur en euros	
Total des annuités déjà garanties à échoir dans l'exercice (1)	A	0,00
Total des premières annuités entières des nouvelles garanties de l'exercice (1)	B	0,00
Annuité nette de la dette de l'exercice (2)	C	488 681,96
Provisions pour garanties d'emprunts	D	0,00
Total des annuités d'emprunts garantis de l'exercice	I = A + B + C - D	488 681,96
Recettes réelles de fonctionnement	II	12 219 495,00
Part des garanties d'emprunt accordées au titre de l'exercice en % (3)	I / II	4,00

(1) Hors opérations visées par l'article L. 2252-2 du CGCT.

(2) Cf. définition de l'article D. 1511-30 du CGCT.

(3) Les garanties d'emprunt accordées au titre d'un exercice ne doivent pas représenter plus de 50 % des recettes réelles de fonctionnement de ce même exercice.



IV – ANNEXES	IV
ENGAGEMENTS HORS BILAN – ENGAGEMENTS DONNES ET RECUS SUBVENTIONS VERSEES DANS LE CADRE DU VOTE DU BUDGET	B1.7

B1.7 – SUBVENTIONS VERSEES DANS LE CADRE DU VOTE DU BUDGET

(Article L. 2311-7 du CGCT)

Article (1)	Subventions (2)	Objet (3)	Nom de l'organisme	Nature juridique de l'organisme	Montant de la subvention
INVESTISSEMENT					
FUNCTIONNEMENT					
657362		Subvention CCAS 2017	CCAS	Autre personne de droit public	300 000,00
6574	2017-01	Subvention de fonctionnement 2017	2 rives volley ball	Association	100,00
6574	2017-02	Subvention de fonctionnement 2017	"APEL" Ecole Notre Dame	Association	378,00
6574	2017-03	Subvention de fonctionnement 2017	Académie Peintres Vallée de Seine	Association	400,00
6574	2017-04	Subvention de fonctionnement 2017	Aéroclub Val de Seine	Association	50,00
6574	2017-05	Subvention de fonctionnement 2017	AET Amis européenne de Triel	Association	1 500,00
6574	2017-06	Subvention de fonctionnement 2017	AIPE maternelle & élémentaire Association indépendante des parents d'élèves	Association	665,00
6574	2017-07	Subvention de fonctionnement 2017	Amis de Michouette	Association	80,00
6574	2017-08	Subvention de fonctionnement 2017	APCCT (Assoc. Philatélique)	Association	200,00
6574	2017-09	Subvention de fonctionnement 2017	APCT Amicale du Personnel Communal de la ville de Triel sur Seine	Association	9 000,00
6574	2017-10	Subvention de fonctionnement 2017	Association sportive Collège Les Châtelines	Association	555,00
6574	2017-11	Subvention de fonctionnement 2017	Avenir de Triel	Association	5 000,00
6574	2017-12	Subvention de fonctionnement 2017	AVF	Association	150,00
6574	2017-13	Subvention de fonctionnement 2017	Bien vivre à l'hautil	Association	320,00
6574	2017-14	Subvention de fonctionnement 2017	Camille Claudel maternelle coopérative	Association	1 056,00
6574	2017-15	Subvention de fonctionnement 2017	Camille Claudel élémentaire coopérative	Association	852,00
6574	2017-16	Subvention de fonctionnement 2017	CDU-RDS Comité des usagers de la rive droite de la Seine	Association	130,00
6574	2017-17	Subvention de fonctionnement 2017	Centre astronomique des yvelines (observatoire de Triel)	Association	450,00
6574	2017-18	Subvention de fonctionnement 2017	Centre de karaté français	Association	150,00
6574	2017-19	Subvention de fonctionnement 2017	Clic Triel	Association	750,00
6574	2017-20	Subvention de fonctionnement 2017	Club d'échec de Triel	Association	200,00
6574	2017-21	Subvention de fonctionnement 2017	Club de langues du canton	Association	200,00
6574	2017-22	Subvention de fonctionnement 2017	Compagnons du tour de main	Association	350,00
6574	2017-23	Subvention de fonctionnement 2017	Cyclisme ECVVT	Association	1 500,00
6574	2017-24	Subvention de fonctionnement 2017	Ecole des Trifloux	Association	1 000,00
6574	2017-25	Subvention de fonctionnement 2017	ETVB Entente Triel Vienne Basket	Association	700,00
6574	2017-26	Subvention de fonctionnement 2017	Foyer socio-éducatif du Collège des Châtelines	Association	100,00
6574	2017-27	Subvention de fonctionnement 2017	FNACA Fédération nationale des anciens combattants d'Algérie	Association	800,00
6574	2017-28	Subvention de fonctionnement 2017	Jean de La Fontaine élémentaire coopérative	Association	2 942,00
6574	2017-29	Subvention de fonctionnement 2017	Jean de La Fontaine maternelle coopérative	Association	1 020,00
6574	2017-30	Subvention de fonctionnement 2017	Judo Club de Triel	Association	2 150,00
6574	2017-31	Subvention de fonctionnement 2017	Jules Verne coopérative	Association	1 362,00
6574	2017-32	Subvention de fonctionnement 2017	Konegrafik	Association	400,00
6574	2017-33	Subvention de fonctionnement 2017	Les Châtelines coopérative	Association	2 148,00
6574	2017-34	Subvention de fonctionnement 2017	Les Hublins coopérative	Association	5 572,00
6574	2017-35	Subvention de fonctionnement 2017	Les peintres de Triel et son canton	Association	500,00

Article (1)	Subventions (2)	Objet (3)	Nom de l'organisme	Nature juridique de l'organisme	Montant de la subvention
6574	2017-36	Subvention de fonctionnement 2017	L'hautil coopérative	Association	234,00
6574	2017-37	Subvention de fonctionnement 2017	Music en seine	Association	1 000,00
6574	2017-38	Subvention de fonctionnement 2017	Musiques en Val de Seine	Association	100,00
6574	2017-39	Subvention de fonctionnement 2017	NVSP (Hautle val de seine plongée)	Association	250,00
6574	2017-40	Subvention de fonctionnement 2017	PEEP Association de parents d'élèves	Association	805,00
6574	2017-41	Subvention de fonctionnement 2017	Pétanz club triellois	Association	200,00
6574	2017-42	Subvention de fonctionnement 2017	Poisson d'avril	Association	700,00
6574	2017-43	Subvention de fonctionnement 2017	Prévention routière	Association	100,00
6574	2017-44	Subvention de fonctionnement 2017	René Pion coopérative	Association	1 440,00
6574	2017-45	Subvention de fonctionnement 2017	Rugby club de Triel	Association	9 000,00
6574	2017-46	Subvention de fonctionnement 2017	Run en Seine 78	Association	500,00
6574	2017-47	Subvention de fonctionnement 2017	Si ça vous chante	Association	600,00
6574	2017-48	Subvention de fonctionnement 2017	Ski nautique club de Triel	Association	400,00
6574	2017-49	Subvention de fonctionnement 2017	Société Octave Mirbeau	Association	500,00
6574	2017-50	Subvention de fonctionnement 2017	Tennis Club de Triel	Association	1 400,00
6574	2017-51	Subvention de fonctionnement 2017	Triel tennis de table	Association	1 600,00
6574	2017-52	Subvention de fonctionnement 2017	Théâtre et Culture à Triel (Comédiens de la tour)	Association	1 000,00
6574	2017-53	Subvention de fonctionnement 2017	Triel Amités Loisirs	Association	700,00
6574	2017-54	Subvention de fonctionnement 2017	Triel Athlétique Club Football	Association	6 800,00
6574	2017-55	Subvention de fonctionnement 2017	Triel auto retro	Association	100,00
6574	2017-56	Subvention de fonctionnement 2017	Triel Badminton Club	Association	900,00
6574	2017-57	Subvention de fonctionnement 2017	Triel Escrime	Association	750,00
6574	2017-58	Subvention de fonctionnement 2017	Triel Gym Tonic	Association	100,00
6574	2017-59	Subvention de fonctionnement 2017	Triel Gym volontaire	Association	400,00
6574	2017-60	Subvention de fonctionnement 2017	Triel Handball Club	Association	2 600,00
6574	2017-61	Subvention de fonctionnement 2017	Triel Mémoire et Histoire	Association	700,00
6574	2017-62	Subvention de fonctionnement 2017	Triel rando nature	Association	50,00
6574	2017-63	Subvention de fonctionnement 2017	UNIC Union nationale des combattants	Association	1 000,00
6574	2017-64	Subvention de fonctionnement 2017	USEP Jean de La Fontaine élémentaire	Association	642,00
6574	2017-65	Subvention de fonctionnement 2017	Vernouillet athlétisme	Association	150,00
6574	2017-66	Subvention de fonctionnement 2017	Vivre et férocité en Yvelines	Association	200,00
6574	2017-67	Subvention de fonctionnement 2017	Vocalises	Association	100,00
6574	2017-68	Subvention de fonctionnement 2017	VO2 Rives de Seine	Association	350,00
6574	2017-69	Subvention de fonctionnement 2017	Yacht club	Association	80,00
6574	2017-70	Subvention de fonctionnement 2017	Yogamomie	Association	80,00
6574		Enveloppe non ventilée	Enveloppe non ventilée	Association	5 241,00

(1) Indiquer l'article d'imputation de la subvention.

(2) Dénomination ou numéro éventuel de la subvention.

(3) Objet pour lequel est versée la subvention.

IV – ANNEXES

IV

AUTRES ELEMENTS D'INFORMATIONS – ETAT DU PERSONNEL AU 01/01/N

C1

C1 – ETAT DU PERSONNEL AU 01/01/N

GRADES OU EMPLOIS (1)	CATEGORIES (2)	EMPLOIS BUDGETAIRES (3)				EFFECTIFS POURVUS SUR EMPLOIS BUDGETAIRES EN ETPT (4)		
		EMPLOIS PERMANENTS A TEMPS COMPLET	EMPLOIS PERMANENTS A TEMPS NON COMPLET	TOTAL	AGENTS TITULAIRES	AGENTS NON TITULAIRES	TOTAL	
EMPLOIS FONCTIONNELS (a)		1,00	0,00	1,00	1,00	0,00	1,00	
Directeur général des services	A	1,00	0,00	1,00	1,00	0,00	1,00	
Directeur général adjoint des services		0,00	0,00	0,00	0,00	0,00	0,00	
Directeur général des services techniques		0,00	0,00	0,00	0,00	0,00	0,00	
Emplois créés au titre de l'article 6-1 de la loi n° 84-53		0,00	0,00	0,00	0,00	0,00	0,00	
FILIERE ADMINISTRATIVE (b)		37,00	0,00	37,00	34,00	3,00	37,00	
Adjoint administratif	C	19,00	0,00	19,00	16,00	3,00	19,00	
Adjoint administratif principal 2ème classe	C	11,00	0,00	11,00	10,00	0,00	10,00	
Attaché	A	3,00	0,00	3,00	3,00	0,00	3,00	
Attaché principal	A	2,00	0,00	2,00	3,00	0,00	3,00	
Rédacteur principal 2ème classe	B	2,00	0,00	2,00	2,00	0,00	2,00	
FILIERE TECHNIQUE (c)		56,00	9,00	65,00	47,00	15,00	62,00	
Adjoint technique	C	37,00	9,00	46,00	30,00	15,00	45,00	
Adjoint technique principal 1ère classe	C	1,00	0,00	1,00	0,00	0,00	0,00	
Adjoint technique principal 2ème classe	C	14,00	0,00	14,00	13,00	0,00	13,00	
Agent de maîtrise	C	2,00	0,00	2,00	2,00	0,00	2,00	
Ingénieur Principal	A	1,00	0,00	1,00	1,00	0,00	1,00	
Technicien principal 2ème classe	B	1,00	0,00	1,00	1,00	0,00	1,00	
FILIERE SOCIALE (d)		21,00	0,00	21,00	16,00	4,00	20,00	
ATSEM 1ère classe	C	2,00	0,00	2,00	0,00	2,00	2,00	
ATSEM Principal 2ème classe	C	6,00	0,00	6,00	6,00	0,00	6,00	
Agents sociaux	C	11,00	0,00	11,00	8,00	2,00	10,00	
Educateur de jeunes enfants	B	2,00	0,00	2,00	2,00	0,00	2,00	
FILIERE MEDICO-SOCIALE(e)		7,00	2,00	9,00	6,00	2,00	8,00	
Auxiliaires de puériculture	C	1,00	0,00	1,00	0,00	1,00	1,00	
Auxiliaires de puériculture principal 2ème classe	C	5,00	0,00	5,00	4,00	0,00	4,00	
Infirmière	A	1,00	1,00	2,00	2,00	0,00	2,00	
médecin	A	0,00	1,00	1,00	0,00	1,00	1,00	
FILIERE MEDICO-TECHNIQUE (f)		0,00	0,00	0,00	0,00	0,00	0,00	
FILIERE SPORTIVE (g)		3,00	0,00	3,00	3,00	0,00	3,00	
Educateur territorial APS	B	1,00	0,00	1,00	1,00	0,00	1,00	

GRADES OU EMPLOIS (1)	CATEGORIES (2)	EMPLOIS BUDGETAIRES (3)			EFFECTIFS POURVUS SUR EMPLOIS BUDGETAIRES EN ETPT (4)		
		EMPLOIS PERMANENTS A TEMPS COMPLET	EMPLOIS PERMANENTS A TEMPS NON COMPLET	TOTAL	AGENTS TITULAIRES	AGENTS NON TITULAIRES	TOTAL
Educateur territorial APS principal de 1ère classe	B	1,00	0,00	1,00	1,00	0,00	1,00
Educateur territorial APS principal de 2ème classe	B ¹⁾	1,00	0,00	1,00	1,00	0,00	1,00
FILIERE CULTURELLE (h)		5,00	10,00	16,00	3,00	12,00	15,00
Adjoint du patrimoine principal de 2ème classe	C	1,00	0,00	1,00	1,00	0,00	1,00
Assistant d'enseignement artistique	B	3,00	10,00	13,00	0,00	12,00	12,00
Assistant de conservation principal de 1ère classe	B	1,00	0,00	1,00	1,00	0,00	1,00
Assistant de conservation du patrimoine	B	1,00	0,00	1,00	1,00	0,00	1,00
FILIERE ANIMATION (i)		42,00	5,00	47,00	25,00	20,00	45,00
Adjoint d'animation principal 2ème classe	C	1,00	0,00	1,00	1,00	0,00	1,00
Adjoints animation	C	39,00	4,00	43,00	22,00	19,00	41,00
Animateur	B	1,00	0,00	1,00	1,00	0,00	1,00
Animateur BCD	C	0,00	1,00	1,00	0,00	1,00	1,00
Animateur principal de 2ème classe	B	1,00	0,00	1,00	1,00	0,00	1,00
FILIERE POLICE (j)		6,00	0,00	6,00	6,00	0,00	6,00
brigadier	C	4,00	0,00	4,00	4,00	0,00	4,00
brigadier chef principal	C	2,00	0,00	2,00	2,00	0,00	2,00
EMPLOIS NON CITES (k) (5)		0,00	24,00	24,00	0,00	16,00	16,00
Apprentis		0,00	6,00	6,00	0,00	2,00	2,00
Contrat d'emploi d'avenir		0,00	12,00	12,00	0,00	8,00	8,00
Maître-nageurs		0,00	6,00	6,00	0,00	6,00	6,00
TOTAL GENERAL (b + c + d + e + f + g + h + i + j + k)		178,00	50,00	228,00	140,00	72,00	212,00

(1) Les grades ou emplois sont désignés conformément à la circulaire n° NOR : INT8500102C du 23 mars 1995. Les emplois fonctionnels sont également comptabilisés dans leur filière d'origine.

(2) Catégories : A, B ou C.

(3) Emplois budgétaires créés par l'assemblée délibérante. Les emplois permanents à temps complet sont comptabilisés pour une unité, les emplois à temps non complet sont comptabilisés à hauteur de la quotité de travail prévue par la délibération créant l'emploi.

(4) Equivalent temps plein annuel travaillé (ETPT). Le décompte est proportionnel à l'activité des agents, mesurée par leur quotité de temps de travail et par leur période d'activité sur l'année.

ETPT = Effectifs physiques * quotité de temps de travail * période d'activité dans l'année

Exemple : un agent à temps plein (quotité de travail = 100 %) présent toute l'année correspond à 1 ETPT ; un agent à temps partiel, à 80 % (quotité de travail = 80 %) présent toute l'année correspond à 0,8 ETPT ; un agent à temps partiel, à 80 % (quotité de travail = 80 %) présent la moitié de l'année (ex : CDD de 6 mois, renouvellement à mi-année) correspond à 0,4 ETPT (0,8 * 6 / 12).

(5) Par exemple : emplois dont les missions ne correspondent pas à un cadre d'emploi existant, * emplois spécifiques * régis par l'article 139 ter de la loi n° 84-53 du 26 janvier 1984 etc.

IV – ANNEXES

AUTRES ELEMENTS D'INFORMATIONS – ETAT DU PERSONNEL AU 01/01/N

		IV	
		C1	

C1 – ETAT DU PERSONNEL AU 01/01/N (suite)

AGENTS NON TITULAIRES EN FONCTION AU 01/01/N	CATEGORIES (1)	SECTEUR (2)	REMUNERATION (3)		Fondement du contrat (4)	CONTRAT
			Indice (8)	Euros		
Agents occupant un emploi permanent (6)				0,00		
ATSEM 1ère classe	C	S	325	0,00	3-1	CDD
Adjoint administratif	C	ADM		0,00	3-1	CDD
Adjoint technique	C	TECH	325	0,00	3-1	CDD
Adjoint technique	C	TECH	325	0,00	3-1	CDD
Adjoint technique	C	TECH	325	0,00	3-1	CDD
Adjoint technique	C	TECH	325	0,00	3-1	CDI
Adjoints animation	C	ANIM	325	0,00	3-1	CDD
Adjoints animation	C	ANIM	325	0,00	3-1	CDD
Agents sociaux	C	S	325	0,00	3-1	CDD
Animateur BCD	C	ANIM	325	0,00	3-1	CDI
Assistant d'enseignement artistique	B	CULT	325	0,00	3-1	CDD
Assistant d'enseignement artistique	B	CULT	325	0,00	3-1	CDI
Auxiliaires de puériculture	C	MS	325	0,00	3-1	CDD
Agents occupant un emploi non permanent (7)				0,00		
TOTAL GENERAL				0,00		

(1) CATEGORIES A, B et C.

(2) SECTEUR ADM : Administratif
 TECH : Technique
 URB : Urbainisme (dont aménagement urbain)
 S : Social
 MS : Médico-social
 MT : Médico-technique
 SP : Sport
 CULT : Culturel
 ANIM : Animation
 PM : Police
 OTR : Missions non rattachables à une filière

(3) REMUNERATION : Référence à un indice brut (indiquer le niveau de l'indice brut) de la fonction publique ou en euros si l'unité brute (indiquer l'ensemble des éléments de la rémunération brute annuelle)

(4) CONTRAT : Motif du contrat (à ou du 25 janvier 1984 modifié)
 3-1 : article 3, 1er alinéa : accroissement temporaire d'activité
 3-2 : article 3, 2ème alinéa : accroissement saisonnier d'activité
 3-3 : remplacement d'un fonctionnaire autorisé à servir à temps partiel ou indisponible (mariage, maternité...)
 3-3-1 : vacances temporaire d'un emploi de fonctionnaires susceptibles d'assurer les fonctions correspondantes.
 3-3-2 : article 3, 2ème alinéa de la catégorie A lorsque les besoins des services ou la nature des fonctions le justifient.
 3-3-3 : emplois de secrétaires de mairie des communes de moins de 1 000 habitants et de secrétaires des groupements communaux composés de communes dont la population moyenne est inférieure à ce seuil.
 3-3-4 : emplois de secrétaires de mairie des communes de moins de 2 000 habitants et des groupements communaux composés de communes dont la population moyenne est inférieure à ce seuil, lorsque la qualité de temps de travail est inférieure à 50 %.
 3-3-5 : emplois des communes de moins de 2 000 habitants et des groupements communaux de moins de 10 000 habitants dont la création ou la suppression dépend de la décision d'une autorité qui s'impose à la collectivité ou à l'établissement en matière de création, de changement de périmètre ou de suppression d'un service public.
 3-4 : article 21 de la loi n° 2012-347, contrat à durée indéterminée obligatoire propre à un agent contractuel.
 3-5 : article 38 travailleurs handicapés catégorie C.
 47 : article 47 recrutements directs sur emplois fonctionnaires
 110 : article 110 collaborateurs de groupes de cabinets
 110-1 : collaborateurs de groupes de Mus.
 A : autres (préciser)

(5) Indiquer si l'agent contractuel est titulaire d'un contrat à durée déterminée (CDD) ou d'un contrat à durée indéterminée (CDI). Les contrats particuliers devront être libellés « A / autres » et feront l'objet d'une précision (ex : « contrats accès »).

(6) Occupent un emploi permanent de la fonction publique territoriale, les agents non titulaires recrutés sur le fondement des articles 3-1, 3-2, 3-3, 38 et 47 de la loi n° 84-53 du 26 janvier 1984, ainsi que les agents qui sont titulaires d'un contrat à durée indéterminée pris sur le fondement de l'article 21 de la loi n° 2012-347.

(7) Occupent un emploi non permanent de la fonction publique territoriale, les agents non titulaires recrutés sur le fondement des articles 3, 110 et 110-1.

(8) Si un contrat fixe comme référence de rémunération un traitement hors échelle, il convient de mentionner le chevron conformément à l'article 6 décret 85-1148 du 20 octobre 1985.

4288

IV – ANNEXES	IV
AUTRES ELEMENTS D'INFORMATIONS	
LISTE DES ORGANISMES DANS LESQUELS A ETE PRIS UN ENGAGEMENT FINANCIER	C2

C2 – LISTES DES ORGANISMES DANS LESQUELS A ETE PRIS UN ENGAGEMENT FINANCIER (articles L. 2313-1 et L. 2313-1-1 du CGCT)

Les documents financiers et comptables de ces organismes sont mis à la disposition du public à (1). Toute personne a le droit de demander communication.

La nature de l'engagement (2)	Nom de l'organisme	Raison sociale de l'organisme	Nature juridique de l'organisme	Montant de l'engagement
Délégation de service public (3)				
Détention d'une part du capital				
Garantie ou cautionnement d'un emprunt				
-	SAHLM SOGEMAC Habitat		SA HLM	1 212 899,11
-	OSICA		OPAC	432 284,08
-	SAHLM LOGREP		SA HLM	1 232 973,42
-	EMMAUS HABITAT		SA HLM	3 422 834,20
-	ICF LA SABUERE		SA HLM	61 335,41
Subventions supérieures à 75 000 € au représentant plus de 50 % du produit figurant au compte de résultat de l'organisme				
Autres				

(1) Hôtel de ville pour les communes et siège de l'établissement pour les EPCI, syndicat, etc. et autres lieux publics désignés par la commune ou l'établissement.

(2) Indiquer la date de la décision (délibérations, contrats ou décisions de l'exécutif).

(3) Préciser la nature de la délégation (concession, affermage, régie intéressée, ...).

IV – ANNEXES	IV
AUTRES ELEMENTS D'INFORMATIONS LISTE DES ORGANISMES DE REGROUPEMENT	C3.1

C3.1 – LISTE DES ORGANISMES DE REGROUPEMENT AUXQUELS ADHERE LA COMMUNE OU L'ETABLISSEMENT

DESIGNATION DES ORGANISMES	DATE D'ADHESION	MODE DE FINANCEMENT (1)	MONTANT DU FINANCEMENT
Etablissements publics de coopération intercommunale			
Communauté urbaine Grand Paris Seine et Oise	01/01/2016	AC	0,00
Autres organismes de regroupement			
Synd. intercom. d'enfouissement des réseaux de télécom. et d'électricité de Corfens et Cergy	29/10/1924	Néant	0,00
Syndicat intercommunal des établissements pour handicapés du Val de Seine	19/05/1969	Fiscalisé	0,00
Syndicat intercommunal à vocation multiple	05/10/1983	Fiscalisé	0,00
Syndicat intercommunal pour le développement de la communication	23/05/1984	Fiscalisé	0,00
SIVU pour le commissariat de la police du canton de Triel sur Seine (SIVUCOP)	08/02/2001	Budgétisé	0,00
Syndicat mixte d'aménagement, de gestion et d'entretien des berges de la Seine et de l'Oise	17/09/2005	Fiscalisé	0,00

(1) Indiquer si le financement est fait par TP2, TPU, TPU + fiscalité additionnelle, fiscalité additionnelle ou sans fiscalité propre.



IV – ANNEXES	IV
AUTRES ELEMENTS D'INFORMATIONS LISTE DES ETABLISSEMENTS PUBLICS CRES PAR LA COMMUNE	C3.2

C3.2 – LISTE DES ETABLISSEMENTS PUBLICS CRES (1)

Catégorie d'établissement	Intitulé / objet de l'établissement	Date de création	N° et date de délibération	Nature de l'activité (SPIC/SPA)	TVA (oui / non)
CCAS	CASS		-		Non

(1) Il s'agit de recenser les établissements publics créés par la collectivité pour l'exploitation directe d'un service public relevant de sa compétence.

Pour rappel, la collectivité a l'obligation de constituer une régie si le service concerné est de nature industrielle et commerciale (cf. article L. 1412-1 du CGCT) ou la faculté de constituer une régie si le service concerné est de nature administrative et n'est pas de ceux qui, par leur nature ou par la loi, ne peuvent être assurés que par la collectivité elle-même (cf. article L. 1412-2 du CGCT).

Les régies ainsi créées peuvent, au choix de la collectivité, être dotées :

- soit de la personnalité morale et de l'autonomie financière ;
- soit de la seule autonomie financière.

Cependant, il convient de préciser que seules les régies dotées de la personnalité morale et de l'autonomie financière sont dénommées établissement public et doivent être recensées dans cet état.



IV – ANNEXES	IV
ARRETE ET SIGNATURES	D2

Nombre de membres en exercice : 33

Nombre de membres présents : 36

Nombre de suffrages exprimés : 32

VOTES :

Pour : 22

Contre : 6

Abstentions : 4

Date de convocation : 23/03/17 (62121-17 CGCT)

Présenté par le maire (1).









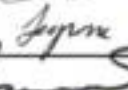


A TRIEL SUR SEINE, le 27/03/2017













le maire,

Délibéré par l'assemblée (2), réunie en session ordinaire

A TRIEL SUR SEINE, le 27/03/2017

Les membres de l'assemblée délibérante (2).

BERNELIN DA SILVA Martine	
BOUTELOUP Christian	
BOUTOILLE Jean-François	
BROCHOT-MAHER Frédérique	
CHANEL Daniel	
CIZA Jean-Charles	
COLNAGHI Christelle	
DAUVERGNE Muriel	
DE GOUSSENCOURT Edouard	
DEBAISIEUX-DENÉ Hélène	
DIJON Laurence	
GELOT Alain	
JANUS Léon	
LALEMANT Marie-Claude	
LAVOCAT Véronique	
LEA Ludovic	
LEGROUX Evelyne	
MANCEL Joël	
MARIE Manuela	
MAROTTE Jean-Pierre	
PAILLET Philippe	

IV – ANNEXES		IV
ARRETE ET SIGNATURES		D2
PERRON-HARDY Sandrine		
PHILIPPE Franck		
POIROT Michel		
PUECHAVY Evelyne		
RAFTON Jean		
SALIS Jean-Sébastien		
SANGROUBER Catherine		
SPANGENBERG Frédéric		
TAGNE Elianor		
VANDROUX Michel		
WENGER-ARTZ Isabelle		
ZENTZ Charles-Matti		

Certifié exécutoire par le maire (1), compte tenu de la transmission en préfecture, le

et de la publication le
A TRIEL SUR SEINE, le

(1) Indiquer le maire ou le président de l'organisme.

(2) L'assemblée délibérante étant le conseil municipal.

III – VOTE DU BUDGET				III
SECTION D'INVESTISSEMENT – DETAIL DES DEPENSES				B5
Chap / art	Libellé	Pour mémoire budget précédent	Propositions nouvelles	Vote
010	Stocks	0,00	0,00	0,00
20	Immobilisations incorporelles (sauf opérations et 204)	163 988,00	380 090,00	380 090,00
202	Frais réalisat* documents urbanisme	56 360,00	0,00	0,00
2031	Frais d'études	18 300,00	321 290,00	321 290,00
2051	Concessions, droits similaires	89 328,00	58 800,00	58 800,00
204	Subventions d'équipement versées (hors opérations)	264 651,00	0,00	0,00
2041582	Autres grpts - Bâtiments et installat*	180 502,00	0,00	0,00
204182	Autres org pub - Bâtiments et installat*	84 149,00	0,00	0,00
21	Immobilisations corporelles (hors opérations)	2 260 219,47	2 040 664,70	2 040 664,70
2111	Terrains nus	263 626,00	294 226,00	294 226,00
2118	Autres terrains	1 143 293,47	957 972,90	957 972,90
2126	Autres agencements et aménagements	5 000,00	82 000,00	82 000,00
21311	Hôtel de ville	22 400,00	4 173,80	4 173,80
21312	Bâtiments scolaires	101 000,00	184 360,40	184 360,40
21318	Autres bâtiments publics	398 900,00	206 846,30	206 846,30
2135	Installations générales, agencements	0,00	0,00	0,00
2151	Réseaux de voirie	100 000,00	30 000,00	30 000,00
2152	Installations de voirie	19 000,00	8 000,00	8 000,00
21532	Réseaux d'assainissement	15 000,00	0,00	0,00
2158	Autres inst. matériel, outl. techniques	13 700,00	6 720,00	6 720,00
2182	Matériel de transport	0,00	0,00	0,00
2183	Matériel de bureau et informatique	105 500,00	119 000,00	119 000,00
2184	Mobilier	13 900,00	19 955,30	19 955,30
2188	Autres immobilisations corporelles	58 900,00	127 410,00	127 410,00
22	Immobilisations reçues en affectation (hors opérations)	0,00	0,00	0,00
23	Immobilisations en cours (hors opérations)	0,00	0,00	0,00
Total des dépenses d'équipement		2 688 858,47	2 420 764,70	2 420 764,70
10	Dotations, fonds divers et réserves	0,00	0,00	0,00
10223	TLE	0,00	0,00	0,00
13	Subventions d'investissement (sauf 138)	0,00	0,00	0,00
138	Autres subvent* invest. non transf.	0,00	0,00	0,00
16	Emprunts et dettes assimilées	541 000,00	491 000,00	491 000,00
1641	Emprunts en euros	540 000,00	490 000,00	490 000,00
165	Dépôts et cautionnements reçus	1 000,00	1 000,00	1 000,00
18	Compte de liaison : affectat* (BA,régie)	0,00	0,00	0,00
26	Participat* et créances rattachées	0,00	0,00	0,00
27	Autres immobilisations financières	0,00	0,00	0,00
020	Dépenses imprévues	0,00	0,00	0,00
Total des dépenses financières		541 000,00	491 000,00	491 000,00
Total des dépenses d'opérations pour compte de tiers		0,00	0,00	0,00
TOTAL DEPENSES REELLES		3 229 858,47	2 911 764,70	2 911 764,70
040	Opérat* ordre transfert entre sections	0,00	0,00	0,00
Reprises sur autofinancement antérieur				
28033	Frais d'insertion	0,00	0,00	0,00
Charges transférées (9)				
041	Opérations patrimoniales	500 000,00	400 000,00	400 000,00
202	Frais réalisat* documents urbanisme	0,00	0,00	0,00
2112	Terrains de voirie	0,00	0,00	0,00
21311	Hôtel de ville	0,00	50 000,00	50 000,00
21312	Bâtiments scolaires	500 000,00	150 000,00	150 000,00
21316	Equipements du cimetière	0,00	0,00	0,00
21318	Autres bâtiments publics	0,00	200 000,00	200 000,00
2135	Installations générales, agencements	0,00	0,00	0,00
2152	Installations de voirie	0,00	0,00	0,00
21532	Réseaux d'assainissement	0,00	0,00	0,00

Chap / art	Libellé	Pour mémoire budget précédent	Propositions nouvelles	Vote
21571	Matériel roulant	0,00	0,00	0,00
2183	Matériel de bureau et informatique	0,00	0,00	0,00
2184	Mobilier	0,00	0,00	0,00
2188	Autres immobilisations corporelles	0,00	0,00	0,00
TOTAL DEPENSES D'ORDRE		500 000,00	400 000,00	400 000,00
TOTAL DES DEPENSES D'INVESTISSEMENT DE L'EXERCICE (= Total des dépenses réelles et d'ordre)		3 729 858,47	3 311 754,70	3 311 754,70

+

RESTES A REALISER N-1	357 565,44
------------------------------	-------------------

+

D 001 SOLDE D'EXECUTION NEGATIF REPORTE OU ANTICIPE	159 633,16
--	-------------------

=

TOTAL DES DEPENSES D'INVESTISSEMENT CUMULEES	3 828 953,30
---	---------------------

POUR INFORMATION – TOTAL DES REPRISES (001 et restes à réaliser)	0,00
---	-------------

